

شركة مناجم الفوسفات الأردنية المساهمة العامة المحدودة

نتائج عام 2023



شركة مناجم الفوسفات الأردنية م.ع.م.

نستشرف المستقبل

بخطوات واثقة



شركة مناجم الفوسفات الاردنية المساهمة العامة المحدودة

العرض المرفق يحتوي على البيانات المالية والعمليات التجارية التي

تمت فعلياً لدى شركة مناجم الفوسفات الاردنية المساهمة العامة

المحدودة خلال عام 2023.



الرؤيا

الريادة والتميز والاستدامة في قطاع التعدين والأسمدة الفوسفاتية ضمن أعلى معايير الجودة والحفاظ على

البيئة

الرسالة

تقوم شركة الفوسفات بأعمال التنقيب والتعدين للفوسفات وتطوير منتجات مبتكرة بمواصفات ذات جودة

عالية ومنافسة على المستوى العالمي من خلال توظيف التكنولوجيا الحديثة وتدريب وتأهيل

كوادرها البشرية مراعية كافة جوانب التنمية المستدامة لعملياتها على البيئة والمجتمع

الغاية

تحويل الفوسفات الخام إلى غطاء نباتي حيوي ومستدام



لمحة عامة

- تأسست شركة مناجم الفوسفات الأردنية عام 1949.
- في عام 1953 تم تحويلها إلى شركة مساهمة عامة.
- يبلغ رأسمال الشركة 247,5 مليون دينار اردني.
- يقع مركز الشركة الرئيس في العاصمة عمان.
- تقع مناجم الشركة وكذلك المجمع الصناعي في جنوب المملكة.
- تمتلك الشركة ميناءً لتصدير الفوسفات.

شركاء إستراتيجيون محليون ودوليون

JIFCO



NJFC

JIG



عوامل تميز أداء الشركة :

من أهم عوامل تميز أداء شركة مناجم الفوسفات الأردنية والذي انعكس على أداءها المالي وربحيتها:

- تحسين عمليات التعدين وتجويدها، وفتح باب التنافسية بين المتعهدين؛ ما انعكس إيجاباً على كلف الإنتاج.
- كفاءة عمل المصانع التحويلية، وتحسين معدلات استخدام المواد الخام.
- جهود البحث والتطوير في استخدام خام الفوسفات وبمواصفات معينة سماداً مباشراً، وكذلك جهود كادر التسويق بالحصول على حصة كبيرة لهذا المنتج في السوق الأندونيسي والماليزي والصيني.
- ضبط العمليات الإنتاجية في المجمع الصناعي بالعقبة عن طريق إضافة تكنولوجيا الأتمتة المتكاملة لجميع الوحدات الإنتاجية؛ ما انعكس إيجاباً على التحكم السليم بكل مدخلات العمليات الإنتاجية ومخرجاتها.
- العمل ضمن خطط وإستراتيجيات طويلة الأمد في نشاطات الشركة المختلفة.
- الاستغلال الأمثل لأصول الشركة ومواردها.
- تجويد عمليات الصيانة ورفع كفاءتها.
- استغلال الخامات المتاحة لرفع نوعيات الإنتاج وكمياته حسب متطلبات الأسواق؛ لتعزيز الحصة السوقية في الأسواق الحالية والسعي لغزو أسواق جديدة.
- الإشراف على الأعمال، ومتابعة تحسينها في الشركات التابعة والحليفة، وتجويد منتجاتها للعمل على تعظيم أرباحها.
- الإدارة المالية الحصيفة في إدارة النقد والودائع، وتعظيم عائدات الاستثمار منها لأعلى نسب ممكنة.
- العمل من خلال أفضل ممارسات الاستدامة.



لمحة عامة:

- تأسست الشركة بهدف القيام بعمليات التنقيب والتعدين والتسويق للفوسفات وصناعة الأسمدة الكيماوية من خلال وحدات الإنتاج في المجمع الصناعي في العقبة وبالإستفادة من خام الفوسفات والإستغلال الأمثل لهذا المورد الوطني.
- تمتلك الشركة حقوق التعدين في المناجم الثلاثة الواقعة في جنوب المملكة وذلك لاستخراج مادة الفوسفات الخام.
- ومن خلال تكامل القطاعين التعديني والصناعي وخلال السبعة عقود الماضية فقد تبوأَت الشركة مكانتها الرائدة بين الشركات العالمية في مجالات التنقيب وصناعة الأسمدة.



الإنتاج: الفوسفات

- بلغ إنتاج الفوسفات الجاف عام 2023 من جميع مناجم الشركة لمختلف النوعيات 11.4 مليون طنًا، بارتفاع نسبته (1.74 %) عن العام 2022 حيث يُعدّ هذا الرقم هو الأعلى في تاريخ شركة مناجم الفوسفات منذ تأسيسها.
- إنتاج الفوسفات الجاف خلال عام 2023 موزعة على المناجم: -

المنجم	الكمية (طن)
الحسا	2,440,103
الوادي الابيض	1,856,722
الرصيفة	24,820
الشيدية	7,132,253
المجموع	11,453,898



مجمع الأسمدة الصناعي :

بلغت كميات الإنتاج في مجمع الأسمدة الصناعي لعام 2023 وفق الآتي:

الكمية (طن)	المنتج
670,950	سماد DAP
272,300	حامض الفسفوريك
920,390	حامض الكبريتيك
10,930	فلوريد الألمنيوم



التقيب (الاحتياطي الجيولوجي) :

تابعت دائرة التقيب خلال عام 2023 حقوق التعدين في مناجم الشركة، وحصلت على حق تعدين جديد في منجم الحسا، وجددت حقي تعدين في منجمي الحسا والأبيض، وتابعت جميع الإجراءات المتعلقة بحقوق التعدين مع هيئة تنظيم قطاع الطاقة، وقدمت ثلاثة طلبات رخص تنقيب جديدة بواقع رخصتين في منجم الشيدية ورخصة بمنجم الأبيض.

وتركزت أعمال دائرة التقيب خلال عام 2023 على تعزيز الاحتياطي الجيولوجي لشركة مناجم الفوسفات الأردنية عن طريق استكشاف خامات جديدة في جميع المناجم على النحو الآتي:

منجم الوادي الأبيض: حُفِرَت آبار على امتدادات خام (42) ولم تُحدّد كمية الاحتياطي الجيولوجي بانتظار استكمال عمليات الحفر.

منجم الحسا: على امتدادات خام (44) جنوباً، وحُدِّد خام جديد (46) بكمية احتياطي جيولوجي تقدر ب (4) ملايين متر مكعب.

منجم الشيدية: حُفِرَت آبار في المنطقة الشمالية والمنطقة الجنوبية لخام الأفق العلوي، وعمليات الحفر مستمرة، ولم تُحدّد كمية الاحتياطي الجيولوجي بانتظار استكمال عمليات الحفر.

مليون متر مكعب

وقد بلغ الاحتياطي الجيولوجي (المثبت والممكن والمحتمل) حتى نهاية عام 2023 في المناجم كلها على النحو الآتي:

المنجم	المثبت	الممكن	المحتمل	المجموع
الوادي الأبيض	3,975	-	10,000	13,975
الحسا	8,383	10,000	-	18,383
الشيدية	234,874	-	50,000	284,874
المجموع	247,232	10,000	60,000	317,232



ملخص اعمال الشركة لنهاية عام 2023

حدثت الشركة من تأثير انخفاض الأسعار العالمية للمنتوجات خلال عام 2023 مقارنة بالعام السابق بالتخطيط المدروس ومتابعة الإنتاج وتنويعه والاهتمام بخطط ضبط تكاليف الإنتاج



معاملات مع الخزينة
والمؤسسات العامة
393 مليون دينار




الإيرادات الموحدة
1 مليار و229
مليون دينار



مجموع الموجودات
2 مليار و145
مليون دينار




صافي الارباح الموحدة لنهاية
2023
447 مليون دينار




كميات تصدير فوسفات
6.8 ملايين طن



كميات تصدير أسمدة
672 ألف طن



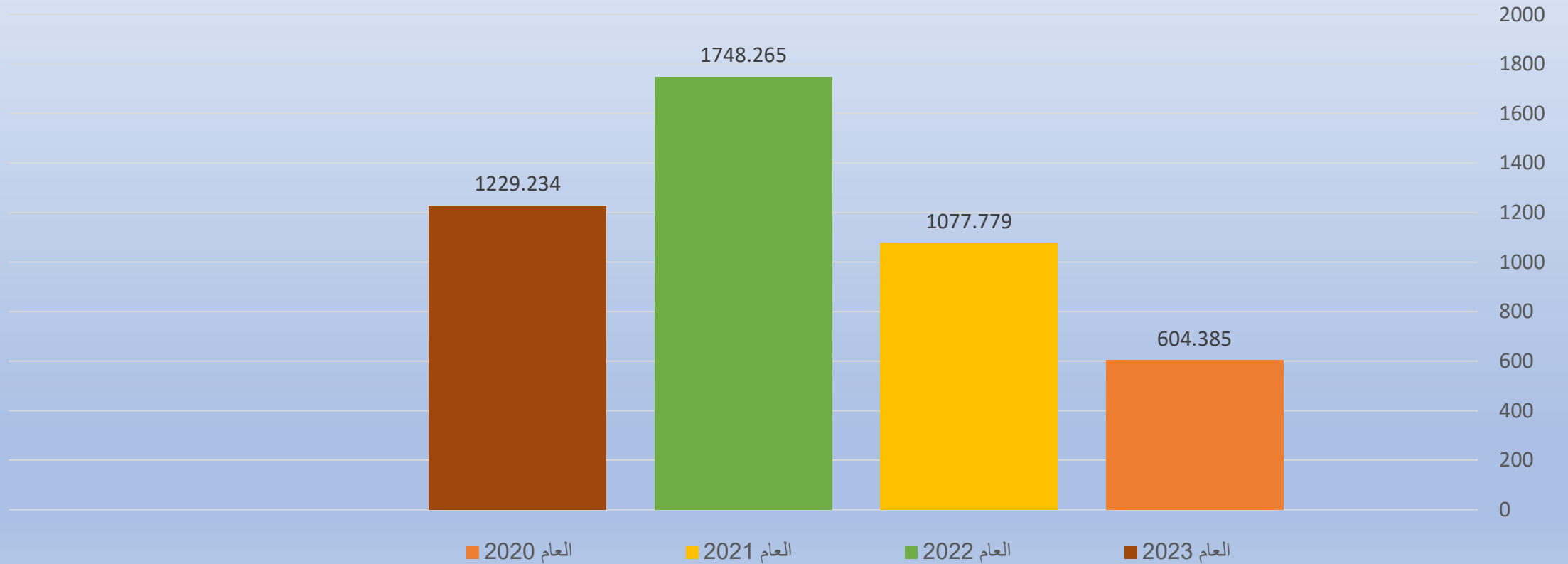
كميات انتاج
سماذ 671
الف طن



كميات انتاج
فوسفات
11.454
مليون طن

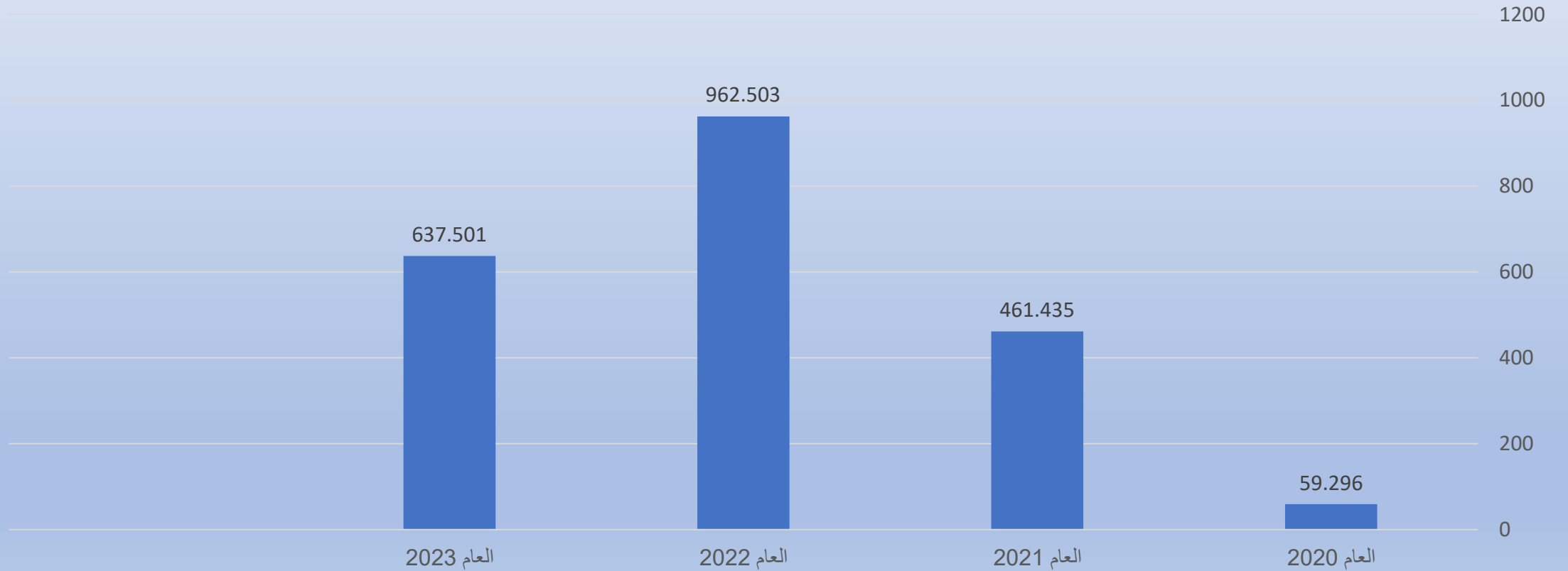
صافي الإيرادات الموحدة / مليون دينار

الإيرادات الموحدة



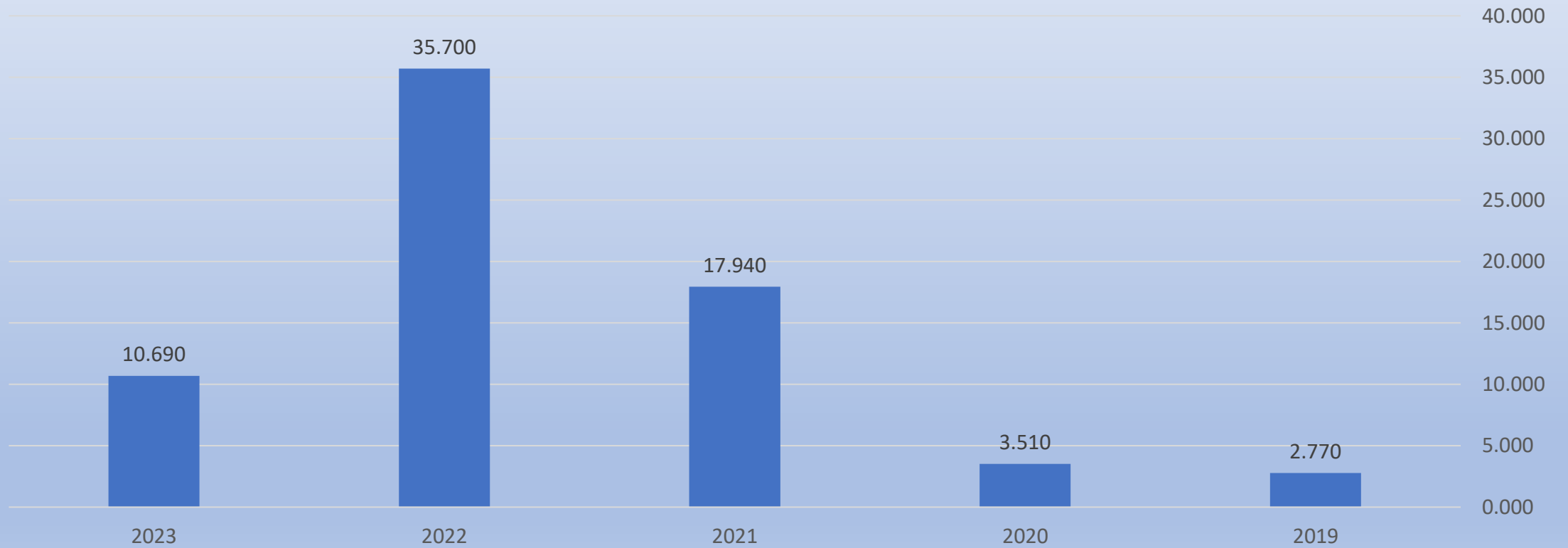
صافي الأرباح الموحدة قبل الضريبة والاستهلاكات والاطفاءات / مليون دينار

الأرباح الموحدة قبل الضريبة والاطفاءات والاستهلاكات



اسعار الاسهم في البورصة

اسعار الاسهم في البورصة



تفاصيل أهم المؤشرات المالية للأعوام من 2019-2023

2019	2020	2021	2022	2023	التفاصيل
640,793	607,385	1,077,779	1,748,265	1,229,234	صافي الإيرادات
(620,203)	(579,312)	(741,416)	(1,031,120)	(782,40)	اجمالي مصاريف الشركة
20,590	28,073	336,363	717,145	446,828	صافي (الخسائر) الأرباح المجمعة
6,143	3,802	2,296	2,318	3,114	فوائد قروض
222,921	218,984	225,626	231,823	239,700	صافي الموجودات الثابتة
330,194	331,606	652,747	1,222,763	1,348,269	الموجودات المتداولة
1,173,205	1,144,196	1,496,247	2,071,836	2,145,117	مجموع الموجودات
595,270	609,576	928,598	1,484,482	1,683,920	صافي حقوق الملكية
63,776	52,959	42,539	34,975	29,807	القروض الدائنة طويلة الاجل
320,937	291,636	335,872	391,736	295,139	المطلوبات المتداولة
86:14	98:11	93:7	97:3	98:2	نسبة المديونية
2.6	1.63	27.46	46.20	40.37	نسبة خدمة الدين / مرة
1.029	1.12	1.921	3.026	4.568	نسبة التداول / مرة
265	0,352	4,060	2,891	1,800	حصة السهم من (خسارة) صافي الربح / دينار
2.77	3.51	17,94	35.70	10.69	سعر الاغلاق للسهم (دينار)