

فهرس المحتويات

الموضوع	الرقم
مقدمة	1
الإنتاج	2
التنقيب	3
التسويق والمبيعات	4
البيانات المتعلقة بتعليمات الإفصاح الصادرة عن مجلس مفوضي هيئة الأوراق المالية	5
المؤشرات المالية	6
الميزانية العامة	7

رؤيتنا:

الريادة والتميز والإستدامة في قطاع التعدين والأسمدة الفوسفاتية ضمن أعلى معايير الجودة والحفاظ على البيئة.

رسالتنا:

تقوم شركة الفوسفات بأعمال التنقيب والتعدين للفوسفات وتطوير منتجات مبتكرة بمواصفات ذات جودة عالية ومنافسة على المستوى العالمي من خلال توظيف التكنولوجيا الحديثة وتدريب وتأهيل كوادرها البشرية مراعية كافة جوانب التنمية المستدامة لعملياتها على البيئة والمجتمع.

غايتنا:

تحويل الفوسفات الخام الى غطاء نباتي حيوي ومستدام.

الانتاج:

أ - الفوسفات:

بلغ إنتاج الفوسفات الجاف الجاهز في عام ٢٠٢٢ من كافة مناجم الشركة لمختلف النوعيات المنتج من قبل الشركة والمتعهدين العاملين في مناجم الشركة ومن مختلف النوعيات (١١,٢٥٧,٧٩٤) طنًا، (مقابل ١٠,٠١٥,٢٤٣ طنًا في عام ٢٠٢١) بزيادة نسبتها ١٢,٤١٪ عن عام ٢٠٢١.

كميات الفوسفات الجاف التي تم إنتاجها في عام ٢٠٢٢ موزعة على النحو الآتي:

المنجم	الكمية بالطن	نسبة الإنتاج
الحسا	١,٤٦١,٤٩٤	٪١٢,٩٨٢
الوادي الأبيض	١,٦٤٣,٠٢٠	٪١٤,٥٩٤
الشيدية	٧,٥٧٢,٤٣٠	٪٦٧,٣٦٤
الرصيفة	٥٨٠,٨٥٠	٪٥,١٦٠
المجموع	١١,٢٥٧,٧٩٤	٪١٠٠

الرصيفة
٪٥,٢

الوادي الأبيض
٪١٤,٦

الحسا
٪١٣

الشيدية
٪٦٧,٣

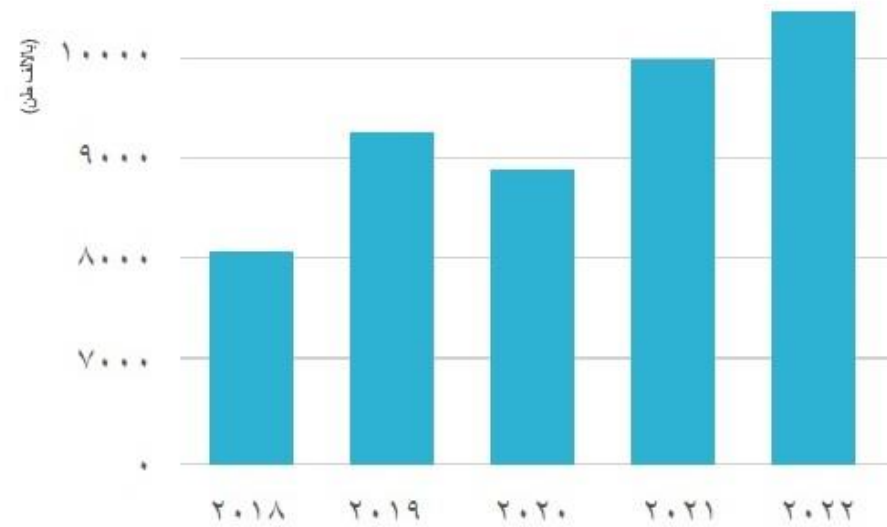


الانتاج

كميات إنتاج الفوسفات الجاف من مناجم الشركة للأعوام ٢٠١٨ - ٢٠٢٢:

(بالآلاف طن)

المنتج	٢٠٢٢	٢٠٢١	٢٠٢٠	٢٠١٩	٢٠١٨
الصبا	١,٤٦٢	٨٧٤	١,١٤٦	١,٠٠٧	٧٩٩
الوادي الأبيض	١,٦٤٣	١,٤٤٤	١,٤٤٣	١,٦٠٤	١,٢٠٤
الشيبة	٧,٥٧٢	٧,٠٤٣	٥,٩٣٤	٦,٠٠٥	٥,٧٧٧
الرصيفة	٥٨١	٦٥٤	٤٦٥	٦٠٧	٢٤٣
المجموع	١١,٢٥٨	١٠,٠١٥	٨,٩٣٨	٩,٢٢٣	٨,٠٢٣



ب - منتجات الأسمدة في المجمع الصناعي:

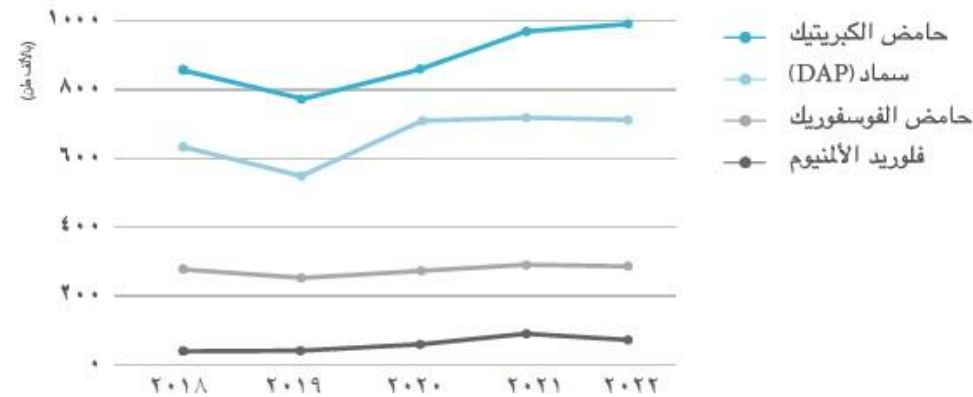
بلغت كميات الإنتاج في المجمع الصناعي في العتبة من الأسمدة الفوسفاتية في عام ٢٠٢٢ كما يأتي:

المنتج	الكمية بالطن
سماد (DAP)	٧٠٨,٣١٥
حامض الفوسفوريك	٢٩١,٣٠٠
حامض الكبريتيك	٩٨٣,١٩٣
فلوريد الألمنيوم	١١,٣٥٥

كميات إنتاج المجمع الصناعي في العتبة للأعوام من ٢٠١٨ - ٢٠٢٢:

(بالآلف طن)

المنتج	٢٠٢٢	٢٠٢١	٢٠٢٠	٢٠١٩	٢٠١٨
سماد (DAP)	٧٠٨	٧٢٨	٧٠٧	٥٥٠	٦٣٢
حامض الفوسفوريك	٢٩١	٢٩٣	٢٨٢	٢٥٢	٢٨١
حامض الكبريتيك	٩٨٣	٩٦٨	٨٦٣	٧٨٠	٨٥٦
فلوريد الألمنيوم	١١	١٢	١٠	٦	٦



التنقيب:

قامت دائرة التنقيب في العام ٢٠٢٢ بمتابعة حقوق التعدين في مناجم الشركة حيث تم الحصول على اثنين وعشرين حق تعدين في منجم الشيدية منهم عشرون حق تعدين سابق تم تجديدهم وحقّي تعدين جديدين، وفي منجم الابيض تم تجديد حقّي تعدين سابقين والحصول على حقّي تعدين جديدين، وكذلك تجديد حقّي تعدين سابقين والحصول على حقّي تعدين جديد في منجم الحسا، ومتابعة الدراسات الفنية المقدمة لهيئة الطاقة والاجراءات الاخرى لاستكمال الحصول على حقوق تعدين جديدة اخرى.

وتركزت اعمال دائرة التنقيب في العام ٢٠٢٢ على تعزيز الاحتياطي الجيولوجي لشركة مناجم الفوسفات الاردنية من خلال استكشاف خامات جديدة بكافة المناجم على النحو التالي:

١- منجم الوادي الابيض: تم حفر آبار على امتدادات خام ٤٢ ولم يتم تحديد كمية الاحتياطي الجيولوجي لحين الانتهاء من عمليات الحفر.

٢- منجم الحسا: تم حفر آبار على امتدادات خام ٣٨ جنوباً وتحديد عدسة بكمية احتياطي جيولوجي تقدر بحوالي ٤٠٠ الف متر مكعب.

٣- منجم الشيدية: تم حفر آبار في المنطقة الشمالية لخام الافق العلوي ولم يتم تحديد الاحتياطي الجيولوجي لحين الانتهاء من عمليات الحفر.

وقد بلغ الاحتياطي الجيولوجي (المثبت والممكن والمحتمل) حتى نهاية ٢٠٢٢ في المناجم كلها على النحو التالي:

(مليون متر مكعب)

المنجم	المثبت	الممكن	المحتمل	المجموع
الوادي الأبيض	٤,٩٧٦	-	١٠,٠٠٠	١٤,٩٧٦
الحسا	٩,٤٩٥	١٠,٠٠٠	-	١٩,٤٩٥
الشيدية	٢٤١,٠٠٦	-	٥٠,٠٠٠	٢٩١,٠٠٦
المجموع	٢٥٥,٤٧٧	١٠,٠٠٠	٦٠,٠٠٠	٣٢٥,٤٧٧

التسويق والمبيعات:

التسويق:

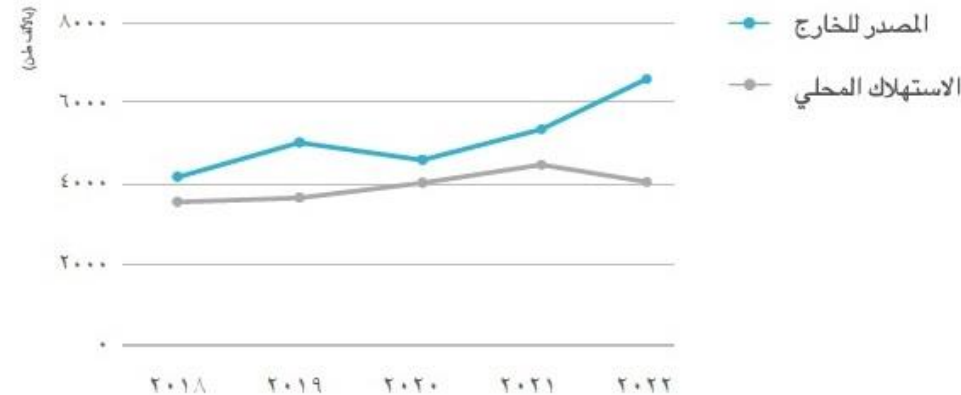
تمكنت الشركة من تحقيق ١١٣,٤١٪ من الخطة التسويقية لعام ٢٠٢٢ وبذلك تكون قد حققت رقمًا قياسيًا جديدًا في كميات مبيعات الفوسفات، حيث تمكنت من بيع كمية ١٠,٧٧٤ مليون طن فوسفات مقابل (٩,٦٨٢ مليون طن فوسفات عام ٢٠٢١) بزيادة نسبتها ١١,٣٪ عن عام ٢٠٢١، في حين أن كميات السماد المباع خلال عام ٢٠٢٢ بلغت ٧٢٤ ألف طن وتكون بذلك قد حققت الخطة التسويقية لعام ٢٠٢٢ بزيادة نسبتها ٣,٤٦٪. إلا أن السعة التخزينية في كل من ميناء الفوسفات والمجمع الصناعي في العقبة لا زالت من المحددات التي تواجه الشركة. وقد تمكنت الشركة خلال عام ٢٠٢٢ من تحقيق أعلى قيمة مبيعات من منتجاتها تجاوزت ٢,٠٦٨ بليون دولار.

المبيعات:

أولاً: مبيعات الشركة من الفوسفات الخام للأعوام ٢٠١٨ - ٢٠٢٢:

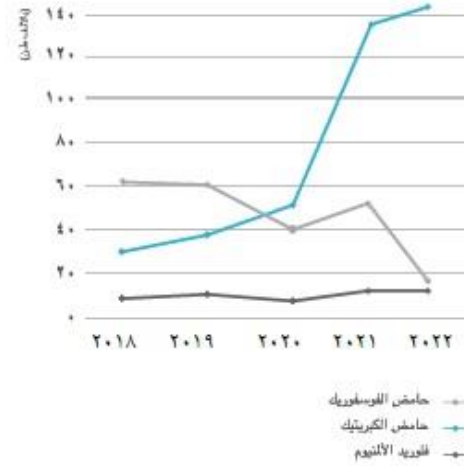
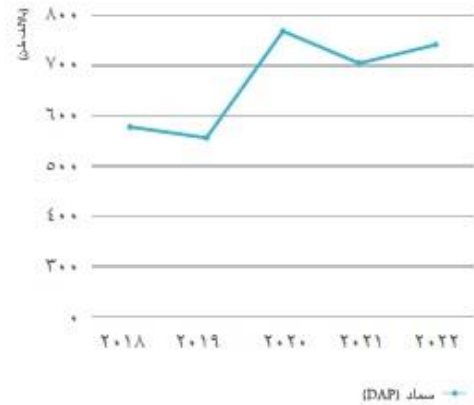
(بالألف طن)

السنة	٢٠٢٢	٢٠٢١	٢٠٢٠	٢٠١٩	٢٠١٨
المصدر للخارج	٦,٦٨٧	٥,٢٩٦	٤,٥١٨	٥,٠٧٠	٤,١٦٣
الاستهلاك المحلي	٤,٠٨٧	٤,٣٨٦	٤,٠٣٤	٣,٩٦١	٣,٩٠٠
الإجمالي	١٠,٧٧٤	٩,٦٨٢	٨,٥٥٢	٩,٠٣١	٨,٠٦٣



ثانياً: مبيعات الشركة من الأسمدة الكيماوية من منتجات المجمع الصناعي للأعوام ٢٠١٨ - ٢٠٢٢ :
(بالآف طن)

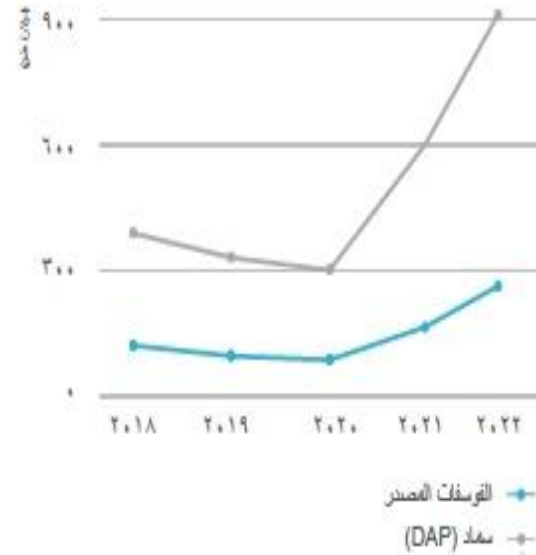
المنتج	٢٠٢٢	٢٠٢١	٢٠٢٠	٢٠١٩	٢٠١٨
سماد (DAP)	٧٢٤	٧٠٠	٧٧٨	٥٦٣	٥٨٣
حامض الفوسفوريك	١١	٥٢	٤٠	٦٠	٦١
حامض الكبريتيك	١٤٢	١٣٥	٤٨	٣٨	٣٠
فلوريد الألمنيوم	٨	٩	٧	١١	٨



ثالثاً: معدلات اسعار البيع فوب العبقة بالدولار الامريكى:

(دولار/طن)

المنتج	٢٠٢٢	٢٠٢١	٢٠٢٠	٢٠١٩	٢٠١٨
الفوسفات المصدر	١٦٣,٦٧	١٠٥,٢٥	٧٥,٢٦	٧٦,٤١	٨٨,٥٩
سماد (DAP)	٩٠,٩	٦٠,٣	٣٢,٣	٣٤,٤	٤١,١



البيانات المتعلقة بتعليمات الإفصاح الصادرة عن مجلس مفوضي هيئة الأوراق المالية

فيما يأتي بعض المعلومات المتعلقة بتعليمات الإفصاح:

معلومات عامة:

- تأسست شركة مناجم الفوسفات الأردنية خلال عام ١٩٤٩ وتم تحويلها إلى شركة مساهمة عامة خلال عام ١٩٥٣ ومسجلة تحت الرقم (١٦) لدى مراقب عام الشركات، ومن غاياتها القيام بالتنقيب وتعيين وتسويق الفوسفات وصناعة الأسمدة والمساهمة في إنشاء صناعات ذات علاقة. يتم إنتاج الأسمدة الكيماوية في المجمع الصناعي في العقبة، ويتم استخراج الفوسفات بشكل رئيسي من مناجم الشيدية والوادي الأبيض والحسا.
- حصلت شركة مناجم الفوسفات الأردنية على حق تعدين الفوسفات في مواقع الإنتاج المختلفة في المملكة، والمتمثلة في مناجم الحسا، الوادي الأبيض، الرصيفة والشيدية، وبموجب قرارات رسمية صادرة عن سلطة المصادر الطبيعية وفقاً لقانون تنظيم شؤون المصادر الطبيعية رقم ١٢ لسنة ١٩٦٨ (حقوق تعدين رقم ١، ٢ في الحسا والشيدية)، وعقد إيجار التعدين لمنجم الرصيفة الموقع مع حكومة المملكة الأردنية الهاشمية/ وزارة الاقتصاد الوطني في ذلك التاريخ. وقد قرر مجلس الوزراء بتاريخ ٢٠٠١/١١/١٣ تجديد العقد الخاص بحق التعدين في منجمي الحسا والوادي الأبيض لمدة عشرين سنة.
- حصلت شركة مناجم الفوسفات الأردنية بموجب قرار مجلس الوزراء في جلسته المنعقدة بتاريخ ٢٠١٩/٧/١ على رخص تنقيب جديدة وفقاً لقانون المصادر الطبيعية رقم (١٩) لسنة ٢٠١٨.
- أقر مجلس الوزراء بتاريخ ٢٠١٣/٤/١٧ نظاماً معدلاً لنظام عائدات تعدين الفوسفات لسنة ٢٠١٣ ويُعمل به اعتباراً من تاريخ ٢٠١٣/٣/٧ يفرض لمصلحة الخزينة عائدات تعدين عن الفوسفات بنسبة ٥٪ من إجمالي مبيعات شركة مناجم الفوسفات الأردنية أو مبلغ مقداره (١,٤٢٠) دينار اردني للطن أيهما أعلى سواء المصدر من المملكة أو المباع فيها، أو يستغل من شركة مناجم الفوسفات الأردنية، وتدفع هذه العائدات شهرياً خلال الشهر التالي لتاريخ تحققها.
- أقر مجلس الوزراء بتاريخ ٢٠١٢/٧/١٢ والمنشور في الجريدة الرسمية نظاماً معدلاً لنظام رسوم المقالع والتعدين لسنة ٢٠١٢، بحيث تصبح رسوم منح حق التعدين سنوياً خمسمائة دينار اردني عن كل كيلومتر مربع أو أي جزء منه.
- حصل المجمع الصناعي في العقبة على شهادة الأيزو في نظام إدارة البيئة رقم 2015 ISO:14001، شهادة اعتماد نظام إدارة الصحة والسلامة المهنية رقم 2018 ISO:45001، وشهادة الأيزو في نظام إدارة الجودة رقم 2015 ISO:9001 والصادرة عن (Lloyd`s Register Quality Assurance).

- حصلت شركة مناجم الفوسفات الأردنية على جائزة من الجمعية الأوروبية لأبحاث الجودة (ESQR) لأفضل الممارسات في عام ٢٠٢٢ في بروكسل/ بلجيكا.
- تم تسجيل شركة مناجم الفوسفات الأردنية مؤسسها مسجلة ومرخص لها بممارسة الأنشطة الاقتصادية/ صناعي لدى سلطة منطقة العقبة الاقتصادية الخاصة في عام ٢٠٠١ تحت الرقم (١١٠١٠٣١٤١٠)، ويتمتع المجمع الصناعي في ضوء ذلك بالامتيازات والاعفاءات التي يشتمل عليها قانون منطقة العقبة الاقتصادية الخاصة.
- أُعيد تسجيل شركة مناجم الفوسفات الأردنية في دائرة ضريبة الدخل والمبيعات تحت رقم ٤٩٩١٨ اعتباراً من تاريخ ٢٠٠١/١/١.
- لا تتمتع شركة مناجم الفوسفات الاردنية أو أي من شركاتها التابعة أو الحليفة بحماية حكومية أو امتيازات لأي من منتجاتها.

بيان العملاء الرئيسيين لمبيعات الشركة لعام ٢٠٢٢:

الدولة	مبيعات الفوسفات		مبيعات الاسمدة	
	النسبة من إجمالي قيمة التصدير (%)	النسبة من إجمالي قيمة المبيعات (%)	النسبة من إجمالي قيمة التصدير (%)	النسبة من إجمالي قيمة المبيعات (%)
الهند	٧٥,٥	٤٨,٧	٣٠,٥٦	٢٨,٥٧
بنغلادش	٠,٧	٠,٤	١٩,٢٨	١٨,٠٢
الولايات المتحدة الأمريكية	-	-	٥٧,٣	٥٣,٢٩
العراق	-	-	١٨,٤٠	١٧,٢٠
أنفونسيا	١٦,٩	١٠,٩	-	-
البرازيل	٥,٢	٣,٣	٦,٢٤	٥,٨٤
السودان	-	-	١,٩٢	١,٧٦
الشركات التابعة والحليفة والسوق المحلي	-	٣٥,٥	-	٦,٥٢

بيان أنشطة الشركة حسب المواقع الجغرافية وحجم الاستثمار الرأسمالي في كل منها لعام ٢٠٢٢:

(بالألف دينار)

الموقع	نوع النشاط	حجم الاستثمار الرأسمالي
منجم الرصيفة	إعادة كربلة المخزون	٤,٥٢١,٨٠٧
منجم الصفا	إنتاج فوسفات عادي ومغسول	٦٤,٣٨٢,٠٥٢
منجم الوادي الأبيض	إنتاج فوسفات عادي ومغسول	٣٠,٨٣٨,٩٥٣
منجم الشيدية	إنتاج فوسفات عادي ومغسول ومعوم	٢٩٧,٠٨٤,٩٧٨
المجمع الصناعي/ العقبة	إنتاج حامض الكبريتيك وحامض فوسفوريك وأسمدة (DAP) وفلوريد الألمنيوم	٣٣٠,٨١٥,٢٦٣
مواقع أخرى		١٣,٦٢٧,٤٧٤
المجموع		٧٤١,٢٧٠,٥٢٧

رأس مال الشركة (٨٢,٥ مليون سهم/ دينار):

يبلغ رأس مال الشركة المصرح به والمكتتب به والمدفوع ٨٢,٥ مليون سهم بقيمة اسمية دينار واحد للسهم الواحد موزعة كما هو مبين في الجدول الآتي:

المساهمون ونسبة مساهمتهم في الشركة

٢٠٢١		٢٠٢٢		اسم المساهم
نسبة المساهمة %	عدد الأسهم	نسبة المساهمة %	عدد الأسهم	
٢٧,٣٨٠	٢٢,٥٨٨,٥٠٠	٢٧,٣٨٠	٢٢,٥٨٨,٥٠٠	Indian Potash Limited
٢٥,٦٥٥	٢١,١٦٥,٥٦٩	٢٥,٦٥٥	٢١,١٦٥,٥٦٩	شركة إدارة الاستثمارات الحكومية
١٦,٥٢٧	١٣,٦٣٤,٧٩٨	١٦,٥٤٢	١٣,٦٤٧,٠٠٧	المؤسسة العامة للضمان الاجتماعي
٩,٦٢٠	٧,٩٣٦,٥٠٠	٩,٦٢٠	٧,٩٣٦,٥٠٠	Kisan International Trading FZE
٩,٣٣٣	٧,٧٠٠,٠٠٠	٩,٣٣٣	٧,٧٠٠,٠٠٠	حكومة دولة الكويت
١١,٤٨٥	٩,٤٧٤,٦٣٣	١١,٤٧٠	٩,٤٦٢,٤٢٤	باقي مساهمي الشركة
١٠٠,٠٠٠	٨٢,٥٠٠,٠٠٠	١٠٠,٠٠٠	٨٢,٥٠٠,٠٠٠	المجموع

بعض المعلومات والمؤشرات المالية:

أ- تفاصيل أهم المؤشرات المالية للاعوام ٢٠١٨ - ٢٠٢٢:

(بالآلاف دينار)

التفاصيل	٢٠٢٢	٢٠٢١	٢٠٢٠	٢٠١٩	٢٠١٨
صافي الإيرادات المبيعات	١,٧٤٨,٢٦٥	١,٠٧٧,٧٧٩	٦٠٧,٣٨٥	٦٤٠,٧٩٣	٦٧٤,٤٣٩
اجمالي مصاريف الشركة	(١,٠٣١,١٢٠)	(٧٤١,٤١٦)	(٥٧٩,٣١٢)	(٦٢٠,٢٠٣)	(٧١٣,٣٩٠)
صافي (الخسائر) الأرباح المجمعة	٧١٧,١٤٥	٣٣٦,٣٦٣	٢٨,٠٧٣	٢٠,٥٩٠	٤٧,٥٤٤
فوائد قروض	٢,٣١٨	٢,٢٩٦	٣,٨٠٢	٦,١٤٣	٦,٩٤٧
صافي الموجودات الثابتة	٢٣١,٨٢٣	٢٢٥,٦٢٦	٢١٨,٩٨٤	٢٢٢,٩٢١	٢٣٤,٨٤٣
الموجودات المتداولة	١,٢٢٢,٧٦٣	٦٦١,٦٧٦	٣٣١,٦٠٦	٣٣٠,١٩٤	٣٧٩,٣١٣
مجموع الموجودات	٢,٠٧١,٨٣٦	١,٥٠٥,١٧٦	١,١٤٤,١٩٦	١,١٧٣,٢٠٥	١,١٤٦,٧٨٦
صافي حقوق الملكية	١,٤٨٤,٤٨٢	٩٢٨,٥٩٨	٦٠٩,٥٧٦	٥٩٥,٢٧٠	٥٩٦,١٦٤
القروض الدائنة طويلة الأجل	٣٤,٩٧٥	٤٢,٥٣٩	٥٢,٩٥٩	٦٣,٧٧٦	٨٢,١٦١
المطلوبات المتداولة	٣٩١,٧٣٦	٣٤٤,٥٠١	٢٩١,٦٣٦	٣٢٠,٩٣٧	٣٣٦,٦٥١
نسبة المديونية	٩٧:٣	٩٣:٧	٨٩:١١	٨٦:١٤	٨٤:١٦
نسبة خدمة الدين/ مرة	٤٦,٢٠	٢٧,٤٦	١,٦٣	٢,٦	٢,١٥
نسبة التداول/ مرة	٣,٠٢٦	١,٩٢١	١,١٢	١,٠٣	١,١٢
حصة السهم من (خسارة) صافي الربح/ دينار	٨,٦٧٢	٤,٠٦٠	٠,٣٥٢	٢٦٥	٠,٥٧٣
سعر الإغلاق للسهم (دينار)	٣٥,٧	١٧,٩٤	٣,٥١	٢,٧٧	٢,٨٤

ب - الأرباح (الخسائر) المحققة، والأرباح الموزعة، وصافي حقوق المساهمين، وأسعار الأوراق المالية المصدرّة

للسنوات ٢٠١٨ - ٢٠٢٢:

(بالآلاف دينار)

السنة	صافي الأرباح (الخسائر) المجمعة	حقوق الملكية	الأرباح الموزعة	أسعار الأوراق المالية المصدرّة	
				السنة	الأسهم دينار/ سهم
٢٠٢٢	٧١٧,١٤٥	١,٤٨٤,٤٨٢	*٢٤٧,٥٠٠	٢٠٢٢	٣٥,٧
٢٠٢١	٣٣٦,٣٦٣	٩٢٨,٥٩٨	١٦٥,٠٠٠	٢٠٢١	١٧,٩٤
٢٠٢٠	٢٨,٠٧٣	٦٠٩,٥٧٦	١٦,٥	٢٠٢٠	٣,٥١
٢٠١٩	٢٠,٥٩٠	٥٩٥,٢٧٠	٨,٢٥٠	٢٠١٩	٢,٧٧
٢٠١٨	٤٧,٥٤٤	٥٩٦,١٦٤	١٦,٥٠٠	٢٠١٨	٢,٨٤

* وتوزيع أسهم مجانية بواقع ٢٠٠٪ من رأس المال الأسمي للشركة والبالغ ٨٢,٥٠٠ مليون دينار.

٢٠٢١	٢٠٢٢	إيضاحات
الموجودات		
موجودات غير متداولة		
٢٢٥,٦٢٦	٢٣١,٨٢٣	٣
١٦,٠٧٤	١٠,١٤٤	٤
٣٣٣,٧٩٣	٣٦٥,١٢٧	٥
١٣٠,١٤٨	١٢٨,٨١٢	٦
٣٩,١٣٨	٣٨,٨٩٠	٢١
٤,٨٥٢	٥,٣٤٦	٧
٣٨٥	٣٨٥	٨
٦,٤٤٢	٦,٤٤٢	٩
٢٢,٤٨١	٢,٥٢١	١١
٦,٥٦٠	٦,٥٦٠	١٢
٥٨,٠٠١	٥٣,٠٢٣	٣
٨٤٣,٥٠٠	٨٤٩,٠٧٣	
موجودات متداولة		
١٦٤,١١٥	١٩٧,٦٥٤	١٠
١٨٣,١١٠	١٢١,٦٥٢	١١
٥٣,٠٤٤	١٠٠,١٨٥	١٢
٥,٥٥٥	-	٩
٣٦٩	٤٣٤	
٢٤٦,٥٥٤	٨٠٢,٨٣٨	١٣
٦٥٢,٧٤٧	١,٢٢٢,٧٦٣	
١,٤٩٦,٢٤٧	٢,٠٧١,٨٣٦	
مجموع الموجودات		
حقوق الملكية والمطلوبات		
حقوق الملكية		
٨٢,٥٠٠	٨٢,٥٠٠	١٤
٧٥,٠٠٠	٧٥,٠٠٠	١٤
٧٥,٠٠٠	٧٥,٠٠٠	١٤
٧٥,٠٠٠	٧٥,٠٠٠	١٤
(٢٧٦)	(٢٧٦)	
٩٢٤	٩٢٤	٣٨
٦١٦,٤٨٤	١,١٧٠,٥٤٢	
٩٢٤,٦٣٢	١,٤٧٨,٦٩٠	
٣,٩٦٦	٥,٧٩٢	٣٧
٩٢٨,٥٩٨	١,٤٨٤,٤٨٢	
مجموع حقوق الملكية		
مطلوبات غير متداولة		
٤٢,٥٣٩	٣٤,٩٧٥	١٥
٨٢,٤٤٨	٥٥,٨٦٤	١٦
١٧,٤٤٩	١٨,١٢٨	٦
٣٢,٥٠٠	٣٢,٥٠٠	٣٥
٥٧,١٤١	٥٤,١٥١	٣
٢٣٢,٠٧٧	١٩٥,٦١٨	
مطلوبات متداولة		
١٢٠,٧٢٦	٧٩,٩٣٦	١٧
٣٣,١٣٥	٤٨,٧٩٠	١٨
٢٧,٨٢١	٤٠,٦١٤	١٩
٢,٤٦٠	٤٣٣	٢٠
٢٣,٣٤٢	١٢,٤٧٤	١٥
٨٥,٨٣٨	١٥٧,٤٠٤	٢١
٧,٢٧٢	٧,٢٢٠	٣
٣٤,٩٧٨	٤٤,٨٦٥	١٦
٣٣٥,٥٧٢	٣٩١,٧٣٦	
٥٦٧,٦٤٩	٥٨٧,٣٥٤	
١,٤٩٦,٢٤٧	٢,٠٧١,٨٣٦	
مجموع المطلوبات		
مجموع حقوق الملكية والمطلوبات		

شركة مناجم الفوسفات الأردنية المساهمة العامة المحدودة
قائمة الدخل الموحدة
للسنة المنتهية في ٣١ كانون الأول ٢٠٢٢
(الآلاف الدنانير الأردنية)

٢٠٢١	٢٠٢٢	إيضاحات	
١,٠٧٧,٧٧٩	١,٧٤٨,٢٦٥	٢٢	صافي المبيعات
(٥٣٠,٩٣١)	(٦٧٦,٧٩٥)	٢٢	تكلفة المبيعات
٥٤٦,٨٤٨	١,٠٧١,٤٧٠	٢٢	الربح الإجمالي
(٦,٧١٠)	(٦,٣٢٠)	٢٣	مصاريف بيع وصويق
(١٣,٢٢٧)	(١٤,١٥٥)	٢٤	مصاريف ميناء الفوسفات الجديد
(٤,٩٤٤)	(٥,١٣٥)		رسوم ميناء العقبة
(٦٠,٣٠٩)	(٧٨,٥٧٣)		أجور نقل
(٢٢,٩٥١)	(٢٦,٧٤٧)	٢٤	مصاريف إدارية
(١,٢٥٦)	(١,٢٦٥)	٢٥	مصاريف منجم الرصيفة
(٢٨,١٨٢)	(٤٩,٢١٥)	٢٦	كلفت عائلات التعدين
(١,٣٢٠)	(٩١٤)	١٠	مخصص قطع عيار ولوازم بطيئة الحركة
(٢٧٤)	(١,٧٧٩)	١٦	مخصصات منطقتي
(٦,٥٢٠)	(٤,٩١٢)	٣٥ و ١١ و ٩	مخصص خسائر التأمين متوقعة
-	(١٢,٣٥٢)	٥	مخصص تدلي قيمة استثمارات في شركات حليفة
٥,٥٢١	٩,٦٤١	٢٧	صافي إيرادات أخرى
٥٨٩	٣,٠٤٣		فروقات العملة
٤٠٧,٢٦٥	٨٨٢,٧٨٧		الربح التشغيلي
(١٠,٣٣٩)	(٨,٤٣٨)	٢٨	تكاليف التمويل
٢,٠٥٦	١٠,٤٥٥	٢٩	إيراد التمويل
٤٦,٧٧٣	٧٦,٧٨٤	٥	حصص المجموعة من أرباح الشركات الحليفة والمشاريع المشتركة
(٤٥)	(٤٥)		مكافأة أعضاء مجلس الإدارة
١٥٧	٦٥		أرباح إعادة تقييم موجودات مالية بالقيمة العادلة من خلال الأرباح أو الخسائر
٤٤٥,٨٦٧	٩٦١,٦٠٨		ربح السنة قبل مكافأة الإنتاج وضريبة الدخل
(١٠١,٨٢٧)	(٢٢٦,٧٨٣)	٢١	مصروف ضريبة الدخل
٣٤٤,٠٤٠	٧٣٤,٨٢٥		ربح السنة بعد ضريبة الدخل وقبل مكافأة الإنتاج
(٧,٦٧٧)	(١٧,٦٨٠)	٢٣	مكافأة الإنتاج
٣٣٦,٣٦٣	٧١٧,١٤٥		ربح السنة
			الربح العائد إلى:
٣٣٤,٩٢١	٧١٥,٤٠٦		مساهمي الشركة
١,٤٤٢	١,٧٣٩		حقوق غير المسيطرين
٣٣٦,٣٦٣	٧١٧,١٤٥		
			الحصة الأساسية والمخفضة للسهم من الربح العائد إلى مساهمي الشركة
٤/٦٠	٨/٦٧٢	٣٠	

شركة مناجم الفوسفات الأردنية المساهمة العامة المحدودة
قائمة الدخل الشامل الموحدة
للسنة المنتهية في ٣١ كانون الأول ٢٠٢٢
(آلاف الدنانير الأردنية)

٢٠٢١	٢٠٢٢	إيضاحات	
٣٣٦,٣٦٣	٧١٧,١٤٥		ربح السنة
			بنود الدخل الشامل الأخرى التي لن يتم إعادة تصنيفها إلى الأرباح والخسائر في الفترة اللاحقة (بالصافي بعد الضريبة)
			التغير في القيمة العادلة للموجودات المالية بالقيمة العادلة من خلال الدخل الشامل الأخر
(٣)	-	٨	
١٠٩	٣,٧٣٩	١٦	أرباح إكوارية داججة عن إعادة تقييم خطة منافع محددة
٣٣٦,٤٧٠	٧٢٠,٨٨٤		مجموع الدخل الشامل للسنة
			مجموع الدخل الشامل العائد الى:
٣٣٥,٠٢٨	٧١٩,٠٥٨		مساهمي الشركة
١,٤٤٢	١,٨٢٦	٣٧	حقوق غير المسيطرین
٣٣٦,٤٧٠	٧٢٠,٨٨٤		مجموع الدخل الشامل للسنة

شركة مناجم الفوسفات الأردنية المساهمة العامة المحدودة
 قفمة التغيرات في حقوق الملكية الموحدة
 للسنة المنتهية في ٣١ كانون الأول ٢٠٢٢
 (آلاف الدنانير الأردنية)

مجموع حقوق الملكية	حقوق غير الميسطين	أرباح مدورة		الاحتياطي الناتج عن تملك حصص غير الميسطين	الاحتياطي القيمة العادلة	الإحتياطيات			رأس المال المدفوع	
		متحققة**	غير متحققة*			خاص	اختياري	إجباري		
٩٢٨,٥٩٨	٣,٩٦٦	٥٩٠,٣٤٤	٢٦,١٤٠	٩٢٤	(٢٧٦)	٧٥,٠٠٠	٧٥,٠٠٠	٧٥,٠٠٠	٨٢,٥٠٠	للسنة المنتهية في ٣١ كانون الأول ٢٠٢٢
٧١٧,١٤٥	١,٧٣٩	٧١٥,٣٤١	٦٥	-	-	-	-	-	-	الرصيد كما في أول كانون الثاني ٢٠٢٢
٣,٧٣٩	٨٧	٣,٦٥٢	-	-	-	-	-	-	-	الربح للسنة
٧٢٠,٨٨٤	١,٨٢٦	٧١٨,٩٩٣	٦٥	-	-	-	-	-	-	بنود الدخل الشامل الأخر
(١٦٥,٠٠٠)	-	(١٦٥,٠٠٠)	-	-	-	-	-	-	-	إجمالي الدخل الشامل للسنة
١,٤٨٤,٤٨٢	٥,٧٩٢	١,١٤٤,٣٣٧	٢٦,٢٠٥	٩٢٤	(٢٧٦)	٧٥,٠٠٠	٧٥,٠٠٠	٧٥,٠٠٠	٨٢,٥٠٠	أرباح موزعة (إيضاح ٤٢)
										الرصيد كما في ٣١ كانون الأول ٢٠٢٢
٦٠٩,٥٧٦	٤,٣٩٦	٢٧١,٩٧١	٢٥,٩٨٣	-	(٢٧٤)	٧٥,٠٠٠	٧٥,٠٠٠	٧٥,٠٠٠	٨٢,٥٠٠	للسنة المنتهية في ٣١ كانون الأول ٢٠٢١
٣٣٦,٣٦٣	١,٤٤٢	٣٣٤,٧٦٤	١٥٧	-	-	-	-	-	-	الرصيد كما في أول كانون الثاني ٢٠٢١
١٠٧	-	١٠٩	-	-	(٢)	-	-	-	-	الربح للسنة
٣٣٦,٤٧٠	١,٤٤٢	٣٣٤,٨٧٣	١٥٧	-	(٢)	-	-	-	-	بنود الدخل الشامل الأخر
(٩٤٨)	(١,٨٧٢)	-	-	٩٢٤	-	-	-	-	-	إجمالي الدخل الشامل للسنة
(١٦,٥٠٠)	-	(١٦,٥٠٠)	-	-	-	-	-	-	-	تملك حقوق غير ميسطين لشركة تابعة (إيضاح ٣٨)
٩٢٨,٥٩٨	٣,٩٦٦	٥٩٠,٣٤٤	٢٦,١٤٠	٩٢٤	(٢٧٦)	٧٥,٠٠٠	٧٥,٠٠٠	٧٥,٠٠٠	٨٢,٥٠٠	أرباح موزعة (إيضاح ٤٢)
										الرصيد كما في ٣١ كانون الأول ٢٠٢١

* لا يمكن التصرف بمبلغ ٢٦,٢٠٥ ألف دينار والذي يمثل أرباح غير متحققة ناتجة عن إعادة تقييم الاستثمار والتملك في الشركة الهندية الأردنية للكيمياويات وشركة الأسمدة اليابانية الأردنية خلال عامي ٢٠١٠ و ٢٠١١.

** تشمل الأرباح المدورة مبالغ لا يمكن التصرف بها بقيمة ٣٩,١٩٢ ألف دينار والتي تشمل الموجودات الضريبية المؤجلة ٣٨,٨٩٠ ألف دينار و ٢٧٦ ألف دينار مقابل الرصيد السالب لاحتياطي تقييم الموجودات المالية بالقيمة العادلة من خلال الدخل الشامل الأخر ٢٦ ألف دينار مقابل الرصيد الموجب لإعادة تقييم الموجودات المالية بالقيمة العادلة من خلال الأرباح والخسائر كما في ٣١ كانون الأول ٢٠٢٢.

شركة مناجم الفوسفات الأردنية المساهمة العامة المحدودة
قائمة التدفقات النقدية الموحدة
للسنة المنتهية في ٣١ كانون الأول ٢٠٢٢
(الآلاف الدنانير الأردنية)

٢٠٢١	٢٠٢٢	إيضاحات
٤٣٨,١٩٠	٩٤٣,٩٢٨	
الأنشطة التشغيلية		
ربح السنة قبل ضريبة الدخل وبعد مكافأة الإنتاج		
تعديلات -		
١١,٨٨٩	١٢,٢١٤	١٣
٤,٩٩٥	٤,٩٧٨	ب٣
٦,٣٦١	٦,٣٦١	٦
-	٦٥٥	٦
١٧,٨١٩	٩,٦٥١	١٦
١٠,٣٣٩	٨,٤٣٨	٢٨
(٢,٠٥٦)	(١٠,٤٥٥)	٢٩
٣٠,٤١٦	٥١,٦١٩	٢٦
(٤٦,٧٧٣)	(٧٦,٧٨٤)	٥
-	(٢,٨١٩)	٥
-	١٢,٣٥٢	٥
١,٣٢٠	٩١٤	١٠
٦,٥٢٠	٤,٩١٢	٣٥ و ١١ و ٩
٢,٠٥٣	٨,٠٩٧	
(٨٩,٩٢٣)	٧٠,٥٣٨	
(١,٥٣٩)	(١,٠٦٣)	
(٩,٦٩٢)	٢,٨٥٩	
(٣٥,٨٤٠)	(٣٤,٤٥٣)	
٥٨,٧١٨	(٤٠,٧٩٠)	
(١٠,٦٦٩)	١٧,٩٥٤	
١,٥٦٥	١٣,٨٦٨	
(١٥,٤٥٨)	(٢١,٧٤٨)	١٦
(٣٠,٧٨٥)	(١٠٤,٢٣٦)	
(٢٣,٧٤٥)	(١٦٢,٨٠٥)	٢١
٣٢٣,٧٠٥	٧١٤,١٨٥	
(٢١,٠٦٢)	(٢٠,٩٠١)	
-	(٣٣٣,٨٠٣)	١٣
-	٥,٤٦٥	٥
(٩٤٨)	-	٣٨
-	(٣٣)	
١١,١٢٠	٣٤,٧٨٥	
-	٥,٠٦٢	
٢,٠٥٦	١٠,٤٥٥	
(٨,٨٣٤)	(٢٩٨,٩٧٠)	
٢,١٢٤	-	
(١٤,١٧٤)	(١٨,٤٣٢)	
(١٦,٥٢٩)	(١٦٣,١٧٥)	
(٣,٨٤٩)	(٦,٣٤٠)	ب٣
(٤,٨٤٨)	(٢,٧٦٠)	
(٣٧,٢٧٦)	(١٩٠,٧٠٧)	
٢٧٧,٥٩٥	٢٢٤,٥٠٨	
(٢٣,٥٠١)	٢٤٤,٠٩٤	
٢٤٤,٠٩٤	٤٦٨,٦٠٢	١٣
الأنشطة الاستثمارية		
ممتلكات ومعدات ومشاريع تحت التنفيذ		
ودائع قصيرة الأجل تستحق حائل أكثر من ثلاثة أشهر وحتى سنة		
المتحصل من بيع وتصفية استثمارات في شركات حليفة		
الاستحواد على حصص غير مسيطرين		
استثمار في شركات حليفة ومشاريع مشتركة		
توزيعات أرباح مقبوضة		
فروض مدينة		
فوائد مقبوضة		
صافي التدفقات النقدية المستخدمة في الأنشطة الاستثمارية		
الأنشطة التمويلية		
مسحوبات فروض		
تسديدات فروض		
توزيعات أرباح مدفوعة		
دفعات التزامات عقود إيجار		
تكاليف تمويل مدفوعة		
صافي التدفقات النقدية المستخدمة في الأنشطة التمويلية		
صافي الزيادة في النقد وما في حكمه		
النقد وما في حكمه كما في أول كانون الثاني		
النقد وما في حكمه كما في ٣١ كانون الأول		

صافي المبيعات / كلفة المبيعات

٢٠٢٢			
الربح الإجمالي	كلفة المبيعات	صافي المبيعات	
آلاف الدينير	آلاف الدينير	آلاف الدينير	
٧٩٨,٢١٥	١١٥,٨٧٧	٩١٤,٠٩٢	وحدة الفوسفات
١٢٦,٥٦٦	٣٢٦,٤٣٦	٤٥٣,٠٠٢	وحدة الأسمدة
١٣٠,٥٤٥	٧٥,١٦٨	٢٠٥,٧١٣	الشركة الهنديّة الأردنيّة للكيماويات
١٣,٦٦٢	١٣٥,٦٩٩	١٤٩,٣٦١	شركة الأسمدة اليابانية الأردنيّة
٢,٤٨٢	٢٣,٦١٥	٢٦,٠٩٧	المتاجر بالمواد الأولية
١,٠٧١,٤٧٠	٦٧٦,٧٩٥	١,٧٤٨,٢٦٥	

٢٠٢١			
الربح الإجمالي	كلفة المبيعات	صافي المبيعات	
آلاف الدينير	آلاف الدينير	آلاف الدينير	
٣٧١,٦٠٩	١٢٨,٥١٦	٥٠٠,١٢٥	وحدة الفوسفات
٧٥,٩٧١	٢١٩,٣٨٦	٢٩٥,٣٥٧	وحدة الأسمدة
٨٢,٦٤٥	٥٥,٠٠٥	١٣٧,٦٥٠	الشركة الهنديّة الأردنيّة للكيماويات
٩,٥٧٢	١٢٢,٧٥٧	١٣٢,٣٢٩	شركة الأسمدة اليابانية الأردنيّة
٧,٠٥١	٥,٢٦٧	١٢,٣١٨	المتاجر بالمواد الأولية
٥٤٦,٨٤٨	٥٣٠,٩٣١	١,٠٧٧,٧٧٩	

٢٠٢١	٢٠٢٢	
آلاف الدينير	آلاف الدينير	
٢٩,٠٤٠	٤١,٢٢٠	المنتجات الجاهزة كما في أول كانون الثاني (إيضاح ١٠)
٥٤٣,١١١	٦٨٤,٤٨٣	كلفة الإنتاج (إيضاح ٣٢)
(٤١,٢٢٠)	(٤٨,٩٠٨)	المنتجات الجاهزة كما في ٣١ كانون الأول (إيضاح ١٠)
٥٣٠,٩٣١	٦٧٦,٧٩٥	كلفة المبيعات للسنة المنتهية في ٣١ كانون الأول

يُخصم بند كلفة الإنتاج قيمة كلف عائدات التحدين المتحققة على الفوسفات الخام المستخدم في إنتاج وحدة الأسمدة لعامي ٢٠٢٢ و ٢٠٢١ والبالغة ٢,٤٠٤ ألف دينار ٢,٢٣٤ ألف دينار على التوالي (إيضاح ٢٦).

مصاريف بيع وتسويق

٢٠٢١	٢٠٢٢	
آلاف الدينار	آلاف الدينار	
٨٧٦	٨٨٤	مصاريف تحميل و تنزيل
٥٩٤	٨٣٦	مصاريف بنكية على اعتمادات وارده
٨٦٤	٧٩٩	مصاريف دائرة التصدير
٥٧٤	٦٥٤	ضريبة دخل على اجور الشحن
٢٨٩	٥٣٤	مصاريف تأخير تحميل البواخر
٤٢٥	٤٣٣	مواد التعبئة
٣٤١	٣٥٠	رسوم حكومية بدل خدمات زراعية
٢٩٧	-	عمولة المبيعات
٢,٤٥٠	١,٨٣٠	مصاريف بيع وتسويق اخرى
<u>٦,٧١٠</u>	<u>٦,٣٢٠</u>	