

Green prismatic crystals of wavellite, a phosphate mineral, growing in radial clusters








صاحب الجلالة الهاشمية الملك عبد الله الثاني ابن الحسين المعظم حفظه الله ورعاه





صاحب السمو الملكي الامير الحسين بن عبدالله الثاني ولي العهد





شركة مناجم الفوسفات الأردنية المساهمة العامة المحدودة
المركز الرئيسي: ٥ شارع الشريف الرضي - الشميساني - عمان
ص.ب. (٣٠) عمان ١١١١٨
المملكة الاردنية الهاشمية
تقرير مجلس الادارة السنوي التاسع والخمسين
والقوائم المالية للعام ٢٠١٢

رؤيانا ورسالتنا

رؤيانا:

نعمل لأن نكون من الشركات العالمية التي تلبي إحتياجات زبائننا وتعود بالمنفعة على مساهميها.

رسالتنا:

نسعى لأن نكون من الشركات الرائدة في تعدين الفوسفات وصناعة منتجاته كالأسمدة وغيرها بأقل التكاليف لتعظيم الأرباح لتعود بالمنفعة على المساهمين والعاملين والإقتصاد الوطني.







المحتويات

٦	مجلس الإدارة
٨	كلمة رئيس مجلس الإدارة
١٠	تقرير مجلس الإدارة
١٢	الانتاج
١٤	التنقيب
١٤	النقل
١٥	التسويق
١٨	الشركات الحليفة
٢٠	الشركات التابعة
٢٤	الابحاث والجودة والبيئة
٢٦	القوى العاملة والخدمات المقدمة لهم
٣٠	الخدمات الطبية والصحية
٣٢	الخطط المستقبلية
٣٤	البيانات المتعلقة بتعليمات الإفصاح
٥٦	تقرير مدققي الحسابات المستقلين
٥٧	القوائم المالية
٦٢	الايضاحات حول البيانات المالية



مجلس الإدارة



ممثلو شركة كامل هولدنجز ليميتد:

اعتباراً من تاريخ ٢٠١٣/٢/٢٨	رئيس مجلس الادارة	عطوفة المهندس عامر المجالي
اعتباراً من تاريخ ٢٠١٢/٥/١٥ ولغاية ٢٠١٣/٢/١	رئيس مجلس الادارة	معالي العين السيد واصف عازر
لغاية: ٢٠١٢/٣/١٧	رئيس مجلس الادارة	السيد وليد الكردي
	عضو	السيد جنيدي مصري
	عضو	المهندس طلال السعودي
لغاية ٢٠١٢/٥/٧	عضو	الحاجة هارتييني بنت حاج عبد الله

ممثلا وزارة المالية الاردنية:

اعتباراً من تاريخ ٢٠١٣/١/٣	نائب رئيس مجلس الادارة	معالي السيد عبدالكريم الملاحمة
اعتباراً من ٢٠١٢/٦/٢٠	عضو	
اعتباراً من تاريخ ٢٠١٢/٤/٣ ولغاية ٢٠١٣/١/٣	نائب رئيس مجلس الادارة	معالي الدكتور المهندس منذر حدادين
اعتباراً من تاريخ ٢٠١٢/٣/٨	عضو	

ممثل المؤسسة العامة للضمان الاجتماعي:

عضو	السيد سعيد شنان
-----	-----------------

ممثل دولة الكويت:

عضو	السيد حمد العمر
-----	-----------------

ممثلو القطاع الخاص:

اعتباراً من تاريخ ٢٠١٢/٤/٢٨	عضو	السيد هيثم البطيخي
اعتباراً من تاريخ ٢٠١٢/٤/٢٨	عضو	السيد خالد القرعان
لغاية ٢٠١٢/٤/٢٨	عضو	الدكتور المهندس عبدالفتاح ابو حسان
اعتباراً من ٢٠١٢/٤/٣ ولغاية ٢٠١٢/٤/٢٨	عضو	السيد محمد عدنان الماضي

الرئيس التنفيذي:

اعتباراً من ٢٠١٢/٦/١٤		السيد عماد المداحة
اعتباراً من ٢٠١٢/١/٥ ولغاية ٢٠١٢/٦/١٤	الرئيس التنفيذي بالوكالة	المهندس نجم حمادي

مدققو الحسابات:

السادة إرنست ويونغ

رسالة إلى المساهمين...

بسم الله الرحمن الرحيم

حضرات المساهمين الكرام،،،

يسر مجلس إدارة شركة مناجم الفوسفات الأردنية المساهمة العامة المحدودة أن يرحب بكم في إجتماع الهيئة العامة العادي لمساهمي الشركة وأن يقدم لحضراتكم تقريره السنوي التاسع والخمسين متضمناً خلاصة أعمال الشركة ونشاطاتها وإنجازاتها خلال السنة المالية المنتهية في ٢٠١٢/١٢/٣١ وخطة عملها المستقبلية.

واجهت شركة مناجم الفوسفات الأردنية في عام ٢٠١٢ تحديات كبيرة بعضها مألوف ومعظمها غير مألوف إلا أنه وبالرغم من التقلبات التي شهدتها أسواق الأسمدة بانحسار الطلب على الأسمدة ومشتقاتها وتدني أسعار بيعها وبالرغم من الأزمات الداخلية والخارجية التي واجهتها الشركة من اعتصامات وإضرابات وتجاوزات العاملين والمتقاعدين إلا أنها استطاعت خلال العام المشار إليه من تحقيق نتائج طيبة؛ حيث بلغ إجمالي كميات المبيعات من الفوسفات نحو ٦,١٨٨ مليون طن والمصدر نحو ٤,٣٣٦ مليون طن مقارنة بمبيعات عام ٢٠١١ ومقدارها ٧,٤٤١ مليون طن والمصدر ٥,٤٠٣ مليون طن. وهي نتائج جيدة مقارنة بما حققه كبار المنتجين والمصدرين الآخرين في العالم. كما استطاعت الشركة بيع نحو ٥٢٢ ألف طن من السماد مقابل نحو ٦٦٣ ألف طن عام ٢٠١١.

وجاءت هذه النتائج حصيلة للجهود التي بذلتها إدارة الشركة للحفاظ على زبائنها التقليديين والسعي للحصول على زبائن جدد في الأسواق العالمية والإقليمية وجهودها في تنفيذ الخطط الإنتاجية والتسويقية التي أعدتها.

وعلى صعيد الإدارة المالية، فقد استمر العمل على تعزيز المركز المالي للشركة وتمويل العمليات التشغيلية من مصادرها الذاتية والحفاظ على النسب المالية المختلفة ضمن الحدود الآمنة؛ حيث بلغ صافي أرباح الشركة للعام ٢٠١٢ نحو ١٣٢ مليون دينار، وبلغ صافي قيمة المبيعات ٧٥٩,٤ مليون دينار وارتفعت قيمة الموجودات لتصل إلى ٩٩٣,٣ مليون دينار مقارنة بـ ٩١١,٧ مليون دينار في عام ٢٠١١ وارتفعت حقوق الملكية إلى ٧٧٨,١ مليون دينار مقارنة بـ ٦٧٧ مليون دينار في عام ٢٠١١.



وجرى خلال العام ٢٠١٢ استكمال بناء ميناء الفوسفات الجديد في العقبة؛ إذ بلغت كلفة بنائه الكلية نحو ٢٤٠ مليون دولار أمريكي وتم في شهر كانون الأول من العام ٢٠١٢ البدء بعمليات التشغيل التجريبي للميناء. وقد تكلفت باكورة عمليات التشغيل التجريبي بالنجاح. واستمرت الشركة خلال العام ٢٠١٢ في تنفيذ مشروع إعادة تأهيل المجمع الصناعي في العقبة لمراعاة المتطلبات والمعايير البيئية الجديدة بالإضافة إلى زيادة الطاقة الإنتاجية والتصنيعية وتحسين نوعية السماد المنتج. وتقوم الشركة حالياً بإعداد برامج لإعادة تأهيل مصنع حامض الفوسفوريك في نفس المجمع بهدف تحسين أدائه وزيادة طاقته الإنتاجية وضمان إستمرارية تشغيله في ظروف فنية واقتصادية سليمة عبر سنوات عديدة القادمة.

وقد كان للنتائج الطيبة التي حققتها الشركة خلال العامين الماضيين أثر إيجابي على أوضاع العاملين فيها؛ تمثلت في زيادة رواتبهم ومكتسباتهم الوظيفية ولعل أبرزها كان تلبية مطالب الموظفين في تعزيز الاستقرار الوظيفي من خلال إقرار برنامج مكافأة نهاية الخدمة واعتماد منح دراسية سنوية لأبناء العاملين. كما عمدت الشركة خلال العام ٢٠١٢ إلى تطبيق برامج مختلفة تركزت على تدريب الموارد البشرية في مختلف مواقع الشركة بغية رفع كفاءة العاملين لديها وتطوير قدراتهم ومهاراتهم؛ ذلك كله إيماناً من الشركة بأهمية دور العاملين الريادي في مختلف المواقع الإنتاجية في تعزيز مسيرة البناء والانجاز.

حضرات المساهمين الكرام،،،

لقد تحققت انجازات هامة خلال الأعوام القليلة الماضية غادرت الشركة فيها مربع الخسارة وأصبحت تحقق أرباحاً في السنوات المتعاقبة. ويضع مجلس الإدارة نصب عينيه هدفاً استراتيجياً مفاده تحقيق المزيد من النجاحات كي تكون شركة مناجم الفوسفات إحدى الشركات العالمية الرائدة في مجال التعدين وصناعة الأسمدة ومشتقاتها، ويسرني أن أؤكد لحضراتكم أن الشركة قد نجحت في سعيها نحو هذا الهدف بتعزيز تواجدتها إقليمياً ودولياً في مجال إنتاج وتسويق الفوسفات والأسمدة.

ولا بد من الإشارة إلى أن المكتسبات العمالية التي أشرنا إليها وضرورات خدمة الديون وسداد بعض أقساطها قد أنتجت ضغوطاً على كفة الإنفاق وتأثيراً سلبياً على السيولة ووفرته من وقت لآخر مما دفع الشركة لرفع سقف حساباتها الجارية المدينة.

وختاماً يسرني وأعضاء مجلس الإدارة أن أتقدم منكم معشر المساهمين أعضاء الهيئة العامة بوافر الشكر والتقدير لدعمكم المستمر كما وأتقدم من مجالس إدارة الشركة اللذين تعاقبوا على حمل راية النجاحات خلال الأعوام المنصرمة والعاملين في الشركة بالشكر والتقدير على الجهد المبذول والعطاء المتواصل لخدمة الشركة، داعياً الله عز وجل أن تتواصل انجازات الشركة وتستمر كي تبقى نتائج أعمالها عند حسن ظنكم دائماً، وإن يوفقنا الله جميعاً لمواصلة خدمة هذا البلد وبذل كل جهد من أجل تقدم الشركة على درب العطاء وإنماء الاقتصاد والمساهمة في التطوير الاجتماعي في ظل صاحب الجلالة الهاشمية الملك عبد الله الثاني ابن الحسين حفظه الله ورعاه.

والسلام عليكم ورحمة الله وبركاته

المهندس عامر المجالي



رئيس مجلس الإدارة

تقرير مجلس الإدارة

حضرات المساهمين الكرام،،،

عملاً بأحكام المادة (١٧١) من قانون الشركات رقم (٢٢) لسنة ١٩٩٧ وتعديلاته وتنفيذاً لتعليمات إفصاح الشركات المصدرة والمعايير المحاسبية ومعايير التدقيق لسنة ٢٠٠٤ وانسجاماً مع أحكام المادة (٦٢) من النظام الأساسي للشركة، يقدم لكم مجلس إدارة شركة مناجم الفوسفات الأردنية المساهمة العامة المحدودة تقريره التاسع والخمسين متضمناً خلاصة أعمال الشركة وإنجازاتها خلال السنة المالية المنتهية في ٢٠١٢/١٢/٣١ وخطة عملها المستقبلية، ويبين نتائج أعمال الشركة ووضعها المالي والتي تظهرها القوائم المالية المتمثلة في قائمة المركز المالي الموحدة وقائمة الدخل الموحدة وقائمة الدخل الشامل الموحدة وقائمة التغيرات في حقوق الملكية الموحدة وقائمة التدفقات النقدية الموحدة.

وفيما يلي عرضاً لبرامج ونشاطات الشركة خلال عام ٢٠١٢:

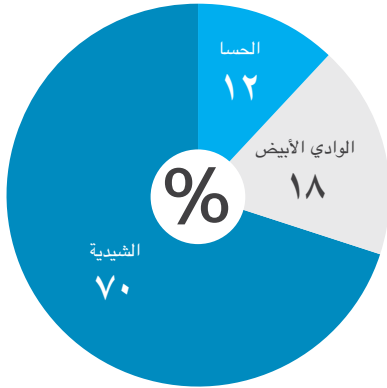


الإنتاج:

أ- الفوسفات:

بلغ إنتاج الفوسفات الجاف عام ٢٠١٢ من مناجم الشركة (٦,٣٨٢,٨٩٨) طن، بانخفاض عن عام ٢٠١١ بنسبة ١٦٪ وذلك نتيجة الاضرابات العمالية سواءً على صعيد الشركة او في سكة الحديد او مؤسسة الموانئ مما ادى ذلك الى تأخير شحن خامات الفوسفات من المناجم الى العقبة (دائرة التصدير ومجمع الاسمدة الصناعي) وبالتالي أثر على خطط الشركة الانتاجية وأن الكميات المنتجة موزعة على النحو التالي:

(طن)



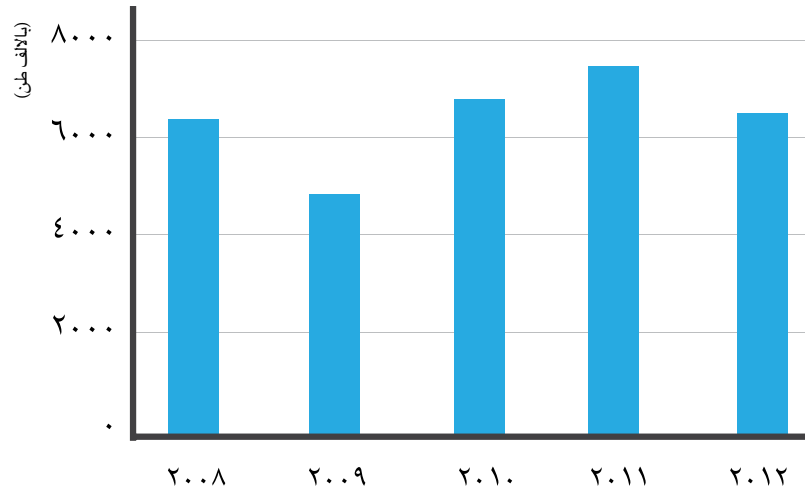
المنجم	الكمية
الحسا	٧٧٠,٥٥٩
الوادي الأبيض	١,١٥٨,٩٦١
الشيدية	٤,٤٥٣,٣٧٨
المجموع	٦,٣٨٢,٨٩٨

(بالآلف)

كميات إنتاج الفوسفات الجاف من مناجم الشركة للأعوام ٢٠٠٨ - ٢٠١٢:

المنجم	٢٠١٢	٢٠١١	٢٠١٠	٢٠٠٩	٢٠٠٨
الحسا	٧٧١	٨٨٢	٦٣٤	٤٩٢	١,٢٠٣
الوادي الأبيض	١,١٥٩	١,٨٦٤	١,٦٦٦	١,٣٧٢	١,١٩٧
الشيدية	٤,٤٥٣	٤,٨٤٨	٤,٢٢٩	٣,٤١٧	٣,٨٢١
الرصيفة	-	-	-	-	٤٤
المجموع	٦,٣٨٣	٧,٥٩٤	٦,٥٢٩	٥,٢٨١	٦,٢٦٥

كميات إنتاج الفوسفات الجاف من مناجم الشركة للأعوام ٢٠٠٨ - ٢٠١٢:



ب- مجمع الأسمدة الصناعي:

بلغت كميات الإنتاج في مجمع الأسمدة الصناعي عام ٢٠١٢ كما يلي:

(طن)

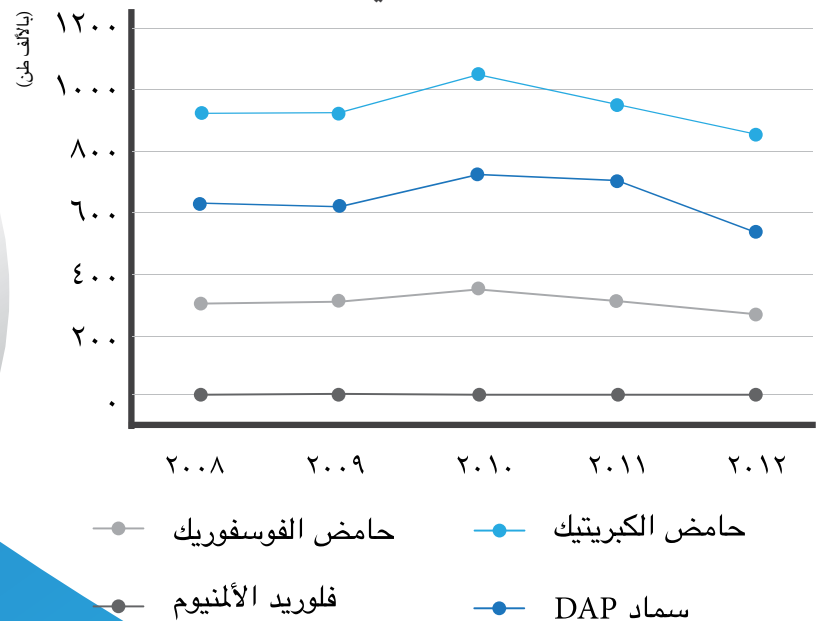
المنتج	الكمية
سماد DAP	٥٥١,٢٤٥
حامض الفوسفوريك	٢٧١,٧٠٠
حامض الكبريتيك	٨٤٣,٣٨٧
فلوريد الألمنيوم	٩,١٨٥

كميات منتجات مجمع الاسمدة الصناعي للاعوام ٢٠١٢- ٢٠٠٨:

(بالآلف طن)

المنتج	٢٠١٢	٢٠١١	٢٠١٠	٢٠٠٩	٢٠٠٨
سماد DAP	٥٥١	٧٠٦	٧٣٢	٦٢٣	٦٣٦
حامض الفوسفوريك	٢٧٢	٣٠٩	٣٤٤	٣٠٦	٣٠٠
حامض الكبريتيك	٨٤٣	٩٢٩	١٠٤٩	٩١٨	٩٣٣
فلوريد الألمنيوم	٩	١١	٩	٩	٩

كميات منتجات مجمع الاسمدة الصناعي للاعوام ٢٠١٢- ٢٠٠٨:



التنقيب:

اعتمدت دائرة التنقيب في استراتيجيتها للعام ٢٠١٢ على التحري والتنقيب ما بين الاستكشاف العام وتكثيف الحفر في الخامات المكتشفة لرفد الشركة باحتياطات جديدة من الفوسفات الاقتصادي القابل للتعددين وقد كانت النتائج مباشرة حيث تم حساب احتياطي محتمل حوالي (١٢) مليون طن في منطقة الشيدية و(١٠) مليون طن كاحتياطي محتمل في منجم الابيض وسيتم تكثيف عمليات الحفر في الموقعين للوصول الى الاحتياطي المثبت وتحديد الخامات بشكل أكثر دقة خلال العام ٢٠١٣.

وقد بلغ الاحتياطي المثبت والممكن والمحتمل حتى نهاية عام ٢٠١٢ في كافة المناجم موزعة على النحو التالي:

المنجم	المثبت	الممكن	المحتمل	مخزون معدن	المجموع
الوادي الابيض	١٩,٢٩٠	-	-	-	١٩,٢٩٠
الحسا	٢٤,١٨٠	-	-	-	٢٤,١٨٠
الشيدية	٦٨٦,٢٦٤	١٢٠,٠٠٠	٣٥٠,٠٠٠	٥٠,٠٠٠	١,٢٠٦,٢٦٤
المجموع	٧٢٩,٧٣٤	١٢٠,٠٠٠	٣٥٠,٠٠٠	٥٠,٠٠٠	١,٢٤٩,٧٣٤

النقل:

بلغت كميات الفوسفات المنقولة من مناجم الشركة بواسطة السيارات الشاحنه والقطارات (٦,٢٦٥,٨٣٠) طناً موزعة كما يلي:

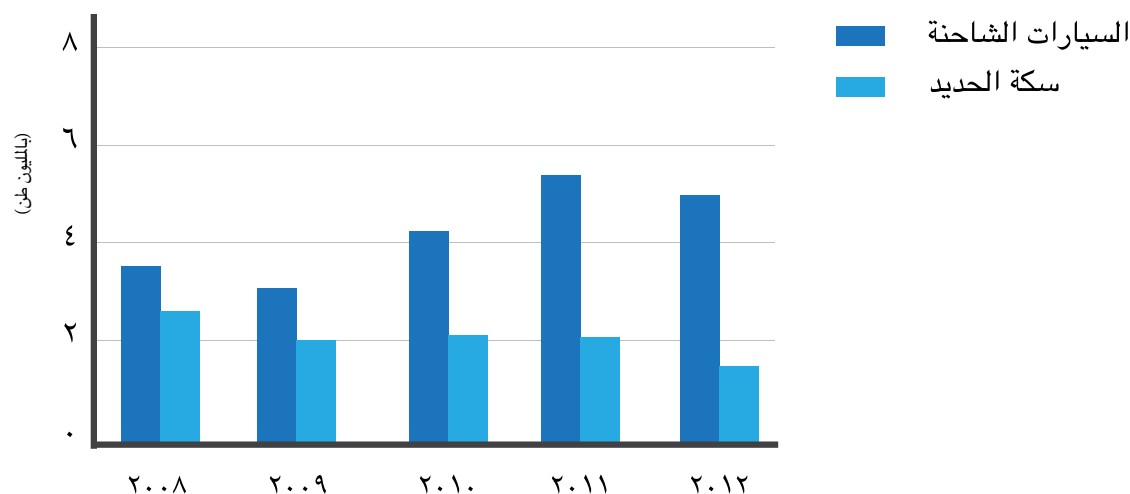
المنجم	التصدير	المجمع الصناعي	الشركة الهندية الاردنية	شركة الابيض للأسمدة والكيماويات الأردنية	المجموع	نسبة المشاركة (%)
الشيدية	٣,٠٣٦,١٨٩	٥٤٩,٠٥٧	٧٨١,٩٣١	-	٤,٣٦٧,١٧٧	٧٠
الحسا	٦٩١,٨٠٢	٥٣,٧٧١	-	-	٧٤٥,٥٧٣	١٢
الوادي الابيض	٦٨٥,٤١٥	٤١٦,٧٥٦	-	٥٠,٩٠٩	١,١٥٣,٠٨٠	١٨
المجموع	٤,٤١٣,٤٠٦	١,٠١٩,٥٨٤	٧٨١,٩٣١	٥٠,٩٠٩	٦,٢٦٥,٨٣٠	١٠٠

حيث تم نقل (١,٥٢٤,٠٨٠) طناً بواسطة قطارات مؤسسة سكة حديد العقبة و(٤,٧٤١,٧٥٠) طناً بواسطة السيارات الشاحنة.

كميات الفوسفات المنقولة والمفرغة من المناجم حسب وسائط النقل للسنوات ٢٠٠٨ - ٢٠١٢:

(بالآف طن)

السنة	٢٠٠٨	٢٠٠٩	٢٠١٠	٢٠١١	٢٠١٢
سكة الحديد	٢,٥٧٣	٢,٠٦٢	٢,١٠٣	٢,٠٤٥	١,٥٢٤
السيارات الشاحنة	٣,٥٠٥	٣,٠٨٩	٤,٣٣٧	٥,٤٨٤	٤,٧٤٢
المجموع	٦,٠٧٨	٥,١٥١	٦,٤٤٠	٧,٥٢٩	٦,٢٦٦



التسويق:

شهد عام ٢٠١٢ تغيرات كبيرة في اسواق صناعة الفوسفات والاسمدة الفوسفاتية بجميع انواعها ونتيجة لعدم استقرار هذه الاسواق وارتفاع المخزون من الفوسفات والاسمدة الفوسفاتية عند المستوردين الرئيسيين تراجع الطلب العالمي .

تابعت الشركة هذه التطورات وتم التركيز بشكل كبير على المحافظة على اسواقها التقليدية ونجحت بفتح اسواق جديدة او العودة الى اسواق كانت قد تعاملت معها في السابق . حيث قامت خلال عام ٢٠١٢ بتصدير كمية (٤,٣٣٦) ألف طن الى الخارج وتم استهلاك (١,٨٥٢) ألف طن في داخل الاردن.

كما تمكنت الشركة من تصدير كمية (٥٢٠) الف طن من سماد DAP بالرغم من انخفاض الطلب خلال الربع الاخير من عام ٢٠١٢، كما واستمرت الشركة بتأمين احتياجات الشركات المحلية والشركات الحليفة بالفوسفات والمواد الخام الاخرى.

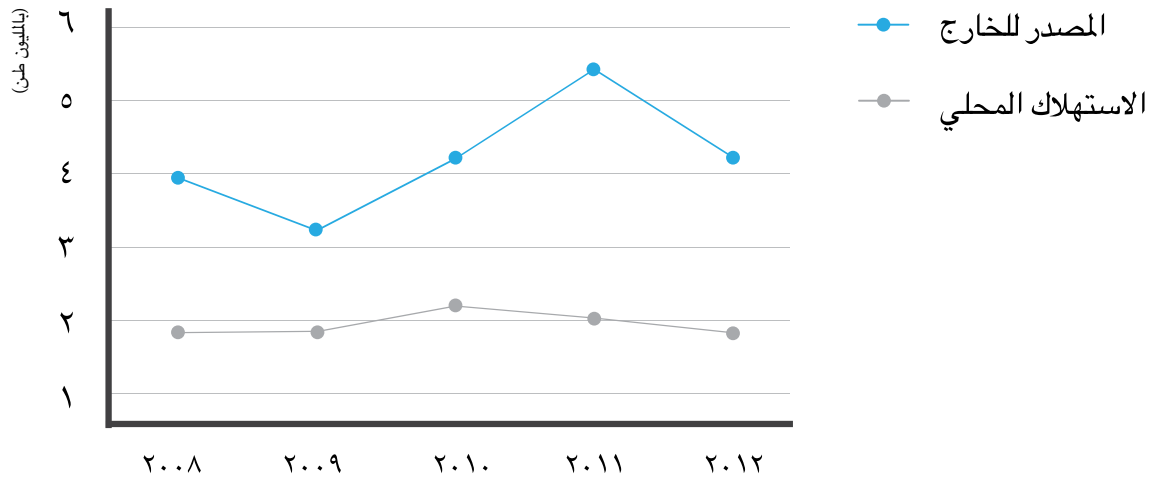
وعلى الرغم من ارتفاع اسعار الفوسفات والاسمدة الفوسفاتية عام ٢٠١٢ الا انه لم يستمر، حيث شهد الربع الاول من عام ٢٠١٣ انخفاضاً بالاسعار العالمية وذلك لزيادة المخزون لدى السوق الهندي المستورد الرئيسي لمنتجات الشركة من الفوسفات والاسمدة الفوسفاتية.

مبيعات الشركة من الفوسفات الخام للاعوام ٢٠٠٨ - ٢٠١٢:

(بالآف طن)

السنة	٢٠٠٨	٢٠٠٩	٢٠١٠	٢٠١١	٢٠١٢
المصدر للخارج	٣,٩٧٦	٣,٢٤٨	٤,٢٩٧	٥,٤٠٣	٤,٣٣٦
الاستهلاك المحلي	١,٩٤٨	١,٩٤٣	٢,٢٠٩	٢,٠٣٨	١,٨٥٢
الاجمالي	٥,٩٢٤	٥,١٩١	٦,٥٠٦	٧,٤٤١	٦,١٨٨

مبيعات الشركة من الفوسفات الخام للأعوام ٢٠٠٨ - ٢٠١٢:

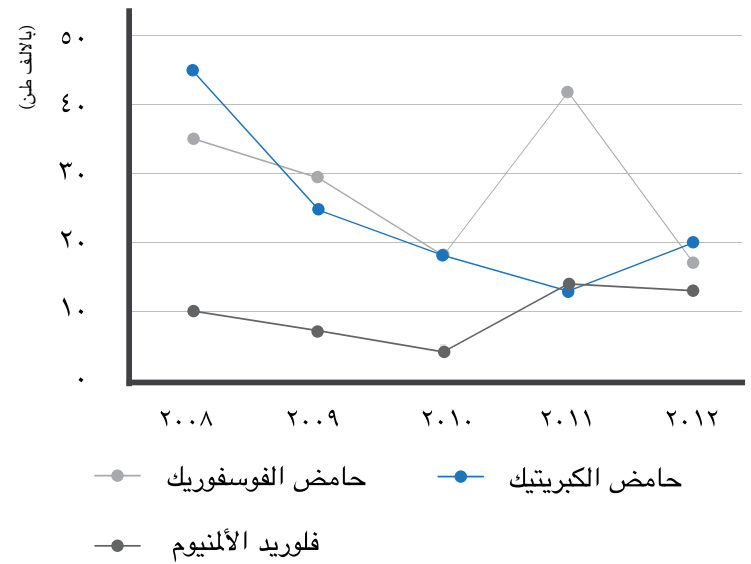
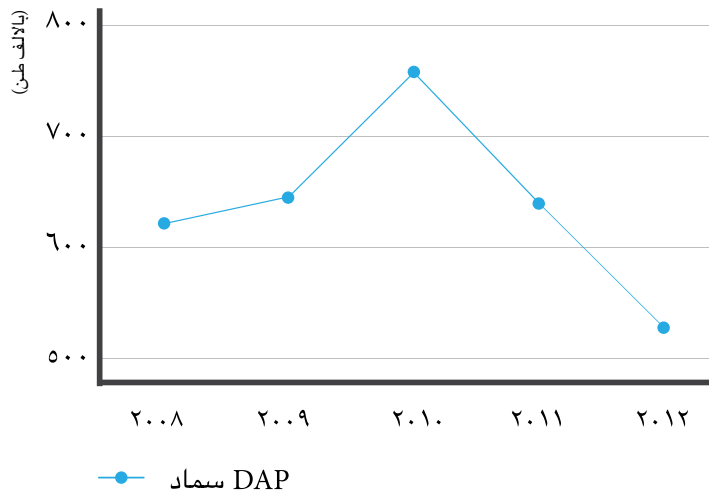


(بالالف طن)

مبيعات المجمع الصناعي للأعوام ٢٠٠٨ - ٢٠١٢:

المنتج	٢٠٠٨	٢٠٠٩	٢٠١٠	٢٠١١	٢٠١٢
DAP سماد	٦١٢	٦٤١	٧٦٠	٦٦٣	٥٣٢
حامض الفوسفوريك	٣٨	٣٠	١٩	٤١	١٨
حامض الكبريتيك	٤٥	٢٤	١٩	١٣	٢٠
فلوريد الألمنيوم	١٠	٨	٥	١٤	١٣

مبيعات المجمع الصناعي للأعوام ٢٠٠٨ - ٢٠١٢:





vision

proactive

marketing

plan

solution

business

management

analysis

الشركات الحليفة



أ - الشركة الاردنية الهندية للاسمدة (JIFCO):

تأسست الشركة الاردنية الهندية للاسمدة (JIFCO) في عام ٢٠٠٨ في الاردن لغايات انتاج حامض الفوسفوريك في منطقة الشبيدية بالمشاركة مع اتحاد المزارعين الهنود IFFCO تساهم شركة مناجم الفوسفات الاردنية بنسبة ٤٨٪ من رأس مال الشركة المشتركة وتبلغ الكلفة التقديرية لانشاء المشروع حوالي ٧٦٧ مليون دولار امريكي تم تمويل ٥٠٪ من كلفة الانشاء من المؤسسين وال ٥٠٪ الاخرى تم تمويلها بموجب قروض تم الحصول عليها من مؤسسة التمويل الدولية (IFC) وبنك الاستثمار الاوروبي (EIB) وستقوم الشركة باستخدام ١,٨ مليون طن فوسفات سنوياً ومن المتوقع ان تباشر انتاجها في النصف الثاني من عام ٢٠١٣ حيث تم انجاز ما نسبته ٩٩٪ من الاعمال الهندسية و ٧٠٪ من الاعمال الانشائية لنهاية عام ٢٠١٢.

ب- شركة الأبيض للأسمدة والكيماويات الأردنية (JAFCCO):

تأسست شركة الأبيض للأسمدة والكيماويات الأردنية (جافكو) خلال عام ٢٠٠٧ لغايات انتاج الأسمدة والمواد الكيماوية في منطقة الوادي الأبيض وبالمشاركة مع شركة جافكو البحرين والشركة العربية للتعدين وشركة فينشر كابييتال بنك وشركة الفارس للإستثمار والصناعة وشركة حقل البحر وتساهم شركة الفوسفات بنسبة ١٥٪ من رأسمال الشركة. وقامت شركة الفوسفات خلال عام ٢٠١١ بزيادة حصتها بشراء حصة احد الشركاء لتصل نسبة مساهمتها الى ٢٥٪ من رأس مال شركة (JAFCCO).

ج- شركة مناجم لتطوير التعدين:

تأسست شركة مناجم لتطوير التعدين عام ٢٠٠٧ في الاردن مع المشاركة مع الشركة الاردنية للتنمية الاقتصادية والتجارة برأس مال قدره مليون دينار تساهم شركة مناجم الفوسفات الاردنية بما نسبته ٢٦٪ من راس مال الشركة وقامت شركة الفوسفات خلال النصف الثاني من عام ٢٠١٢ بزيادة حصتها بشراء جزء من حصة الشرك لتصل نسبة مساهمتها الى ٤٦٪ من رأس مال شركة مناجم لتطوير التعدين.

د- شركة الموانئ الاردنية الصناعية:

تأسست شركة الموانئ الاردنية الصناعية خلال عام ٢٠٠٩، لغايات إدارة وتشغيل ميناء العقبة الصناعي وبمساهمة شركة مناجم الفوسفات الأردنية وشركة البوتاس العربية مناصفة برأس المال المصرح به والمدفوع والبالغ مليون دينار.

هـ- شركة بترو جوردان أبدي (PT Petro-Jordan Abadi):

تأسست شركة بترو جوردان أبدي (PT Petro-Jordan Abadi) في أندونيسيا بالمشاركة مع شركة بتروكيميا غريسك الأندونيسية لغايات انتاج حامض الفوسفوريك بإستخدام الفوسفات من شركة مناجم الفوسفات الأردنية وتساهم شركة الفوسفات بنسبة ٥٠٪ من رأس مال الشركة المشتركة. ومن المتوقع ان تبدأ الانتاج في منتصف عام ٢٠١٤.

و- شركة أركان للمقاولات الإنشائية والتعهدات التعدينية:

تأسست شركة أركان للمقاولات الإنشائية والأعمال التعدينية عام ٢٠١١ مع شركة العون المتطورة للمقاولات برأس مال قدره مليون دينار تساهم شركة مناجم الفوسفات الأردنية بما نسبته ٢٦٪ وتقوم بأعمال تعدين الفوسفات في منجم الوادي الأبيض. وقامت شركة الفوسفات خلال عام ٢٠١٢ بزيادة حصتها بشراء جزء من حصة الشرك لتصل نسبة مساهمتها الى ٤٦٪ من رأس مال شركة اركان للمقاولات الإنشائية والتعهدات التعدينية.

الشركات التابعة



أ- الشركة الهندية الاردنية للكيماويات (IJC):

تأسست الشركة الهندية الاردنية للكيماويات (IJC) عام ١٩٩٢ برأس مال قدره (٦٣,٤) مليون دولار وتنتج حامض الفوسفوريك بطاقة انتاجية تبلغ (٢٢٤) الف طن سنوياً مملوكة بالكامل لشركة مناجم الفوسفات الاردنية.

بلغت كميات انتاج حامض الفوسفوريك (P2O5) في عام ٢٠١٢ ما مجموعه (١٧٦) الف طن مقارنة بـ (١٧٥) الف طن عام ٢٠١١. اما مبيعات الشركة من حامض الفوسفوريك (P2O5) فقد بلغت (١٦٤) الف طن في عام ٢٠١٢ مقارنة بـ (١٧٤) الف طن في عام ٢٠١١.

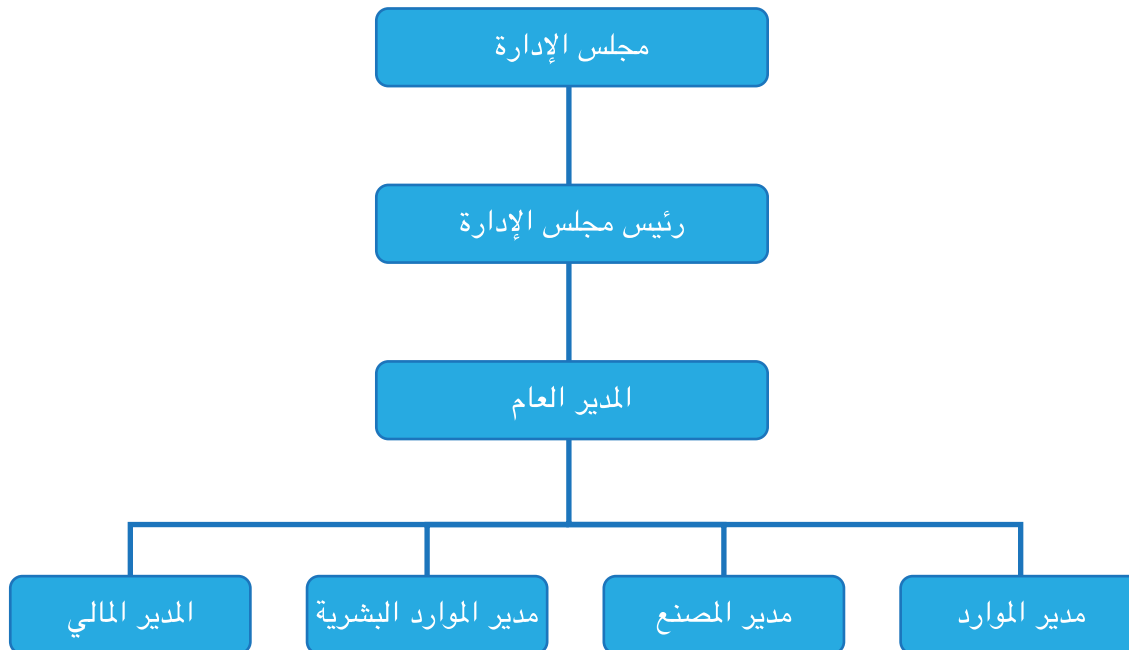
العمالة:

بلغ عدد العاملين في الشركة الهندية الاردنية للكيماويات (IJC) في نهاية عام ٢٠١٢ ما مجموعه (٣٨٢) موظفاً موزعين وفقاً لمؤهلاتهم على النحو التالي:

فئات الموظفين	الجامعيون	دبلوم	الثانوية العامة وما دونها	المجموع
مهندسون	٢٩	-	-	٢٩
فنيون	٢٨	٣٥	١٣	٧٦
اداريون	١٨	١٤	٢٠	٥٢
محاسبون	١٤	-	-	١٤
فني متوسط	٣١	٤٥	١٢٤	٢٠٠
سائق	-	-	١١	١١
المجموع	١٢٠	٩٤	١٦٨	٣٨٢

العنوان: عمان - الربابية - مجمع غازي الدباس
ص.ب: ١٧٠٢٨ عمان ١١١٩٥ الاردن

الهيكل التنظيمي:



ب- شركة الرؤيا للنقل البري للبضائع محدودة المسؤولية:

تأسست شركة الرؤيا للنقل البري للبضائع محدودة المسؤولية عام ٢٠١٠ برأسمال مدفوع قدره (١٠٠,٠٠٠) دينار وهي مملوكة بالكامل لشركة مناجم الفوسفات الأردنية.

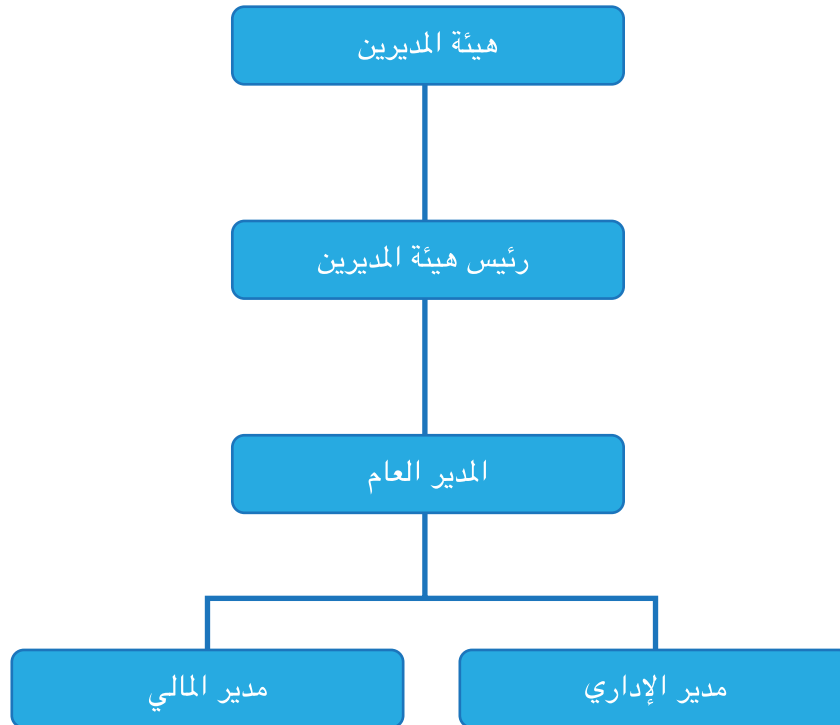
العمالة:

بلغ عدد العاملين في شركة الرؤيا للنقل البري للبضائع محدودة المسؤولية في نهاية عام ٢٠١٢ ما مجموعه (٢٣) موظفاً موزعين وفقاً لمؤهلاتهم على النحو التالي:

فئات الموظفين	الجامعيون	دبلوم	الثانوية العامة وما دونها	المجموع
اداريون	٤	-	٢	٦
فني متوسط	١	١	٣	٥
سائق	-	-	١٢	١٢
المجموع	٥	١	١٧	٢٣

العنوان : عمان - مبنى الاتحاد المهني
تلفون: ٥٦٨٦٢٩٣
فاكس: ٥٦٨٦٢٩٤

الهيكل التنظيمي:



ج- شركة الاسمدة اليابانية الاردنية للكيمايات (NJFC):

تأسست شركة الاسمدة اليابانية الاردنية (NJFC) عام ١٩٩٢ برأس مال قدره (٢٤) مليون دولار وتنتج الاسمدة المركبة وسماد فوسفات الامونيوم بطاقة انتاجية تبلغ ٢٠٠ الف طن سنوياً. وتساهم شركة مناجم الفوسفات الاردنية بما نسبته ٧٠٪ من رأس مال شركة (NJFC) وذلك بعد ان رفعت الشركة نسبة ملكيتها من ٢٠٪ الى ٧٠٪ من رأسمال شركة (NJFC)، حيث قامت بتاريخ ٢٠١١/٢/٢١ بتوقيع اتفاقية شراء حصة كل من السادة (Zen-Noh) واساهي وكاسيه (Kasei Asahi) والبالغة (٨,٣٦٤) مليون سهم بقيمة (٣,٨٩٤) مليون دينار اردني لتصبح حصة شركة الفوسفات ٧٠٪ حيث تم اعتبارها تابعة ابتداءً من ٢٠١١/٤/١.

بلغت كميات انتاج الاسمدة الكيماوية (NPK &DAP) في عام ٢٠١٢ ما مجموعه (٩٦) الف طن مقارنة بـ (٩٥) الف طن عام ٢٠١١. اما مبيعات الشركة من الاسمدة الكيماوية (NPK &DAP) فقد بلغت (٤٥) الف طن في عام ٢٠١٢ مقارنة بـ (٩٨) الف طن في عام ٢٠١١.

العمالة:

بلغ عدد العاملين في شركة الاسمدة اليابانية الاردنية (NJFC) في نهاية عام ٢٠١٢ ما مجموعه (١٠٤) موظفاً موزعين وفقاً لمؤهلاتهم على النحو التالي:

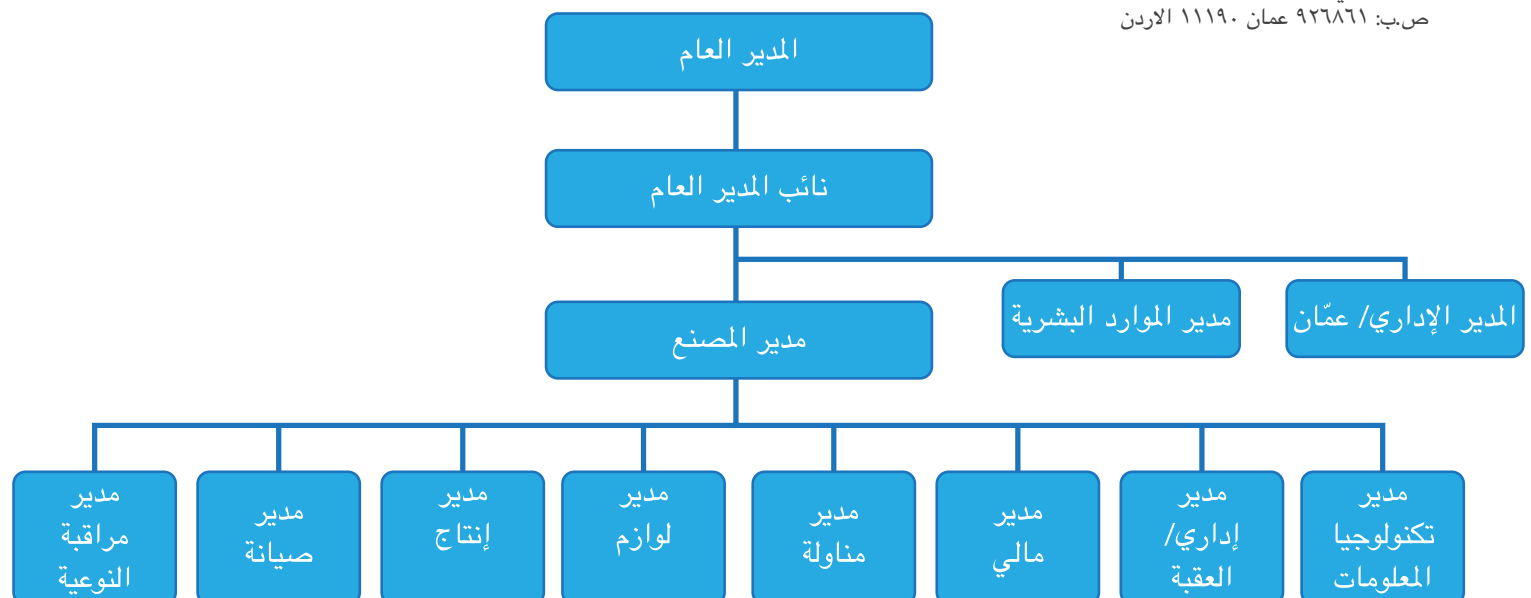
فئات الموظفين	الجامعيون	دبلوم	الثانوية العامة وما دونها	المجموع
مهندسون	١٠	-	-	١٠
فنيون	٦	٧	١٤	٢٧
اداريون	١٠	٥	٢٠	٣٥
محاسبون	٤	-	-	٤
فني متوسط	١	٥	١٤	٢٠
سائق	-	-	٨	٨
المجموع	٣١	١٧	٥٦	١٠٤

العنوان: شارع المقريري

فيلا ٩ - خلف مجمع بنك الاسكان

الشميساني - عمان

ص.ب: ٩٢٦٨٦١ عمان ١١١٩٠ الاردن



الأبحاث والجودة والبيئة

تحقيقاً لاهمية الجودة تقوم الشركة من خلال أجهزتها الفنية وكوادرها البشرية المؤهلة بإجراء التحاليل والإختبارات اللازمة لنوعيات الفوسفات المختلفة خلال مراحل الإنتاج، علماً بأن مختبرات الشركة تشارك في اختبارات المهارة والكفاءة العلمية لدى مركز AFPC وتحت الرقم ١٩.

تحرص ادارة الشركة على تفعيل دور الابحاث الفنية لتطوير عملياتها ومنتجاتها وإستمرارية الحفاظ على سمعتها وتواجدها في الأسواق العالمية، حيث تقوم بالدراسات والبحث والتطوير وتقديم الخدمات الفنية سواءً لمواقع الشركة أو للشركات والزبائن المستوردين لمنتجات الشركة بالإضافة لتقديم الخدمات للشركات والمؤسسات العلمية والجامعات بما يخدم المجتمع المحلي كذلك تقوم بتدريب الطلاب الجامعيين وحديثي التخرج في مختبرات الشركة لتمتعها بخبرات واسعة ومتنوعة وتجهيزات فنية وأجهزة مخبرية ومصانع تجريبية مختلفة، بالإضافة الى دراسات تقييم الخامات المكتشفة بالتنسيق مع الدوائر الفنية الاخرى في الشركة وإجراء دراسات رفع النسبة المخبرية والريادية على مختلف نوعيات الفوسفات المنتج كما ويتم تقييم أداء هذه النوعيات في إنتاج حامض الفوسفوريك على المستوى الريادي.

وفي مجال البيئة والسلامة العامة تحرص الشركة بأن تكون اعمالها وانشطتها ضمن ظروف بيئية سليمة من خلال تطبيق الأنظمة الخاصة بالبيئة والسلامة والصحة المهنية بما يتلائم مع المعايير المعتمدة دولياً للمحافظة على عناصر البيئة المختلفة داخل مواقع الشركة وفي المناطق المحيطة بهذه المواقع والمحافظة على المصادر الطبيعية من مياه سطحية وجوفية وغيرها والإستخدام الأمثل لهذه المصادر والمحافظة على البيئة البحرية المميزة في منطقة خليج العقبة وخصوصاً المرجان ولغرض تحقيق هذه الأهداف:

أولاً: تم تجديد شهادة نظام إدارة البيئة في المجمع الصناعي وتطبيقه بما يتوافق مع المواصفة الدولية (ISO 14001) وتقوم الدائرة بتدريب كادر البيئة والسلامة العامة في مواقع الشركة المختلفة لتجهيز أنظمة السلامة والبيئة في هذه المواقع وعلى نظام ادارة السلامة والصحة المهنية (OHSAS 18001:2007).

ثانياً: تعمل الشركة على متابعة تنفيذ الإتفاقية الموقعة مع الجمعية العلمية الملكية لقياس تراكيز الغبار الكلي والدقيق (PM 2.5&PM) في منطقتي الأبيض والسلطاني للسيطرة على إنبعاثات غبار الفوسفات بما يتوافق مع التشريعات الأردنية الخاصة بذلك.

ثالثاً: لا زال العمل جارياً للإنتهاء من تأهيل وحدة السماد رقم (٧٥) في المجمع الصناعي بالعقبة والتي تم فيها تركيب معدات وأجهزة جديدة لخفض انبعاثات الغازات وتشغيلها، وقد بينت نتائج قياسات غاز الأمونيا المنبعثة للجو أنها تقل عن الحدود العليا للغازات المسموح بإنبعاثها (٥٠ ملم/م^٣).

رابعاً: تقوم الشركة بإعادة تأهيل الوحدة رقم (٥٣) و(٥٤) في مصنع حامض الكبريتيك الذي يتضمن إستبدال برجي الإمتصاص الأولي والنهائي وبرج التجفيف النهائي وبعض المبادلات الحرارية بغرض السيطرة على إنبعاثات غاز (SO₂ و SO₃) إلى أدنى مستوى ممكن.



القوى العاملة والخدمات المقدمة لهم



القوى العاملة

بلغ عدد العاملين في الشركة في نهاية عام ٢٠١٢ ما مجموعه (٤٢٣٤) موظفاً موزعين وفقاً لمؤهلاتهم ومواقع عملهم على النحو التالي:

الموقع	الجنس	مهندس	جامعي فني	جامعي إداري	متوسط فني	متوسط إداري	فني دون توجيهي	اداري دون توجيهي	المجموع
الإدارة العامة/ المركز	ذكور اناث	٣٣ ١٩	١٣ ٦	١١٤ ٥٠	١٥ ٢	٣٥ ٢٦	١١ -	٤٣ ٤	٣٧١
دائرة الأبحاث	ذكور اناث	١١ ٥	٥ ٢	٧ -	١١ ٣	١٠ -	٣ -	٣ -	٦٠
منجم الشيدية	ذكور اناث	٦٣ -	١٩ -	٨١ -	٢٩٧ -	١٢٣ -	٢٩٠ -	٣٩٢ -	١٢٦٥
منجم الرصيفة	ذكور اناث	٢٦ -	- -	٧ -	١٤ -	١٠ ١	١٠ -	٧ -	٧٥
منجم الحسا	ذكور اناث	٥٢ ٢	١٧ ١	٣٠ -	١٣٦ ١	١٠٩ ٢	١٧٤ -	٢٥٩ ٦	٧٨٩
منجم الوادي الأبيض	ذكور اناث	٣٢ -	٨ -	١٧ -	٩٣ -	٧٩ -	٦٩ -	١٢٩ -	٤٢٧
دائرة التصدير/ العقبة	ذكور اناث	- -	١ -	٢ ١	١٢ -	١٥ ١	١٧ -	٣٢ -	٨١
المجمع الصناعي/ العقبة	ذكور اناث	٩١ ١٠	١٤ ٧	٤٧ ١٠	٢٨٥ ٤	١٠٨ ١٣	٢٦١ -	٢٨٧ ٤	١١٤١
ميناء الفوسفات الجديد	ذكور اناث	١٤ -	- -	١ -	٩ -	١ -	- -	- -	٢٥
المجموع		٣٥٨	٩٣	٣٦٧	٨٨٢	٥٣٣	٨٣٥	١١٦٦	٤٢٣٤
النسبة المئوية		٪٨,٥	٪٢,٢	٪٨,٦	٪٢٠,٩	٪١٢,٦	٪١٩,٧	٪٢٧,٥	٪١٠٠

ويبين الجدول ادناه عدد العاملين في الشركة خلال السنوات العشر الاخيرة:

السنة	٢٠١٢	٢٠١١	٢٠١٠	٢٠٠٩	٢٠٠٨	٢٠٠٧	٢٠٠٦	٢٠٠٥	٢٠٠٤	٢٠٠٣
العدد	٤٢٣٤	٣٧٦٧	٣٧٧٥	٣٨١١	٣٨١٦	٣٨٧٠	٤٠١٩	٤٢٠٠	٤٣٦١	٤٤٨٤

قروض الاسكان:

بلغ اجمالي قروض الاسكان الممنوحة للموظفين منذ تأسيس الصندوق وحتى نهاية عام ٢٠١٢ ما مقداره (٢١,٤٠٠,٠٤٩) دينار اردني استفاد منها (١٣٦٩) موظفاً من مختلف مواقع الشركة. وفي عام ٢٠١١ تم تعديل نظام صندوق الاسكان برفع سقف القرض الى (٣٠,٠٠٠) دينار ويمثل ١٥٠ ضعف الراتب الاساسي. حيث تم خلال عام ٢٠١٢ تبليغ (١٠٩) موظفاً باستحقاقهم من النظام في حين استفاد منهم خلال العام (٦٥) موظفاً بلغت كلفة المبالغ المدفوعة لهم (١,٩٢٦,٢٠٠) دينار.

التدريب والتطوير:

ضمن جهود الشركة الرامية لتطوير قدرات ومهارات الموارد البشرية لديها فقد قامت خلال عام ٢٠١٢ بالمشاركة في (٦٠) برنامج تدريبي شارك فيها (٢١٠) موظفاً من مختلف مواقع الشركة.

عدد الموظفين	المجموع	محاضرات وندوات ومؤتمرات	دورات سلامة عامة وبيئة	دورات فنية متخصصة بطبيعة عمل الشركة	دورات إدارية ومالية وحاسوب	طبيعة البرامج مكان الانعقاد
٨٥	١٥	١	٥	٥	٤	برامج عقدت في مراكز التدريب التابعة للشركة
١٠٠	٤١	١	-	٢٠	٢٠	برامج عقدت داخل المملكة
٢٥	٤	١	-	٣	-	برامج عقدت خارج المملكة
٢١٠	٦٠	٣	٥	٢٨	٢٤	المجموع

ولقد تم تدريب (٩٠) طالباً ضمن اتفاقية التدريب الموقعة مع مؤسسة التدريب المهني و(٨٠) مهندس وجيولوجي في مواقع الشركة المختلفة ضمن الإتفاقية الموقعة بين الشركة ونقابتي المهندسين والجيولوجيين الأردنيين، إضافة إلى تدريب (١٥) طالب من منظمة الأيسنا العالمية و(١٠٠) طالب من طلاب الجامعات وكليات المجتمع ضمن تخصصهم الأكاديمي لغايات التخرج .

تم خلال عام ٢٠١٢ عقد اتفاقية مع مؤسسة التدريب المهني لتدريب (٢٠٠) متدرب من اهالي محافظة معان وبكلفة ٢٥٠ ألف دينار تنفيذاً لمكرمة جلالة الملك عبد الله الثاني ابن الحسين المعظم حفظه الله ورعاه لأبناء محافظة معان.

وتنفيذاً لقرار مجلس الادارة في دعم وتنمية المجتمع المحلي فقد تم التعاقد مع مؤسسة التدريب المهني لتمويل تدريب (٦٠٠-٥٠٠) متدرب لرفد السوق الأردني بالمهارات المطلوبة وتبلغ كلفة العقد حوالي ٣,٦ مليون دينار.

تقوم الشركة سنوياً بتقديم (٤٥) منحة دراسية لأبناء العاملين في الشركة اضافة الى (١٠) منح لابناء المتقاعدين من الشركة ويتم التنافس على هذه المنح حسب نظام المنح المعمول به بالشركة منذ عام ٢٠٠٦. وقد بلغت كلفة المنح لعام ٢٠١٢ حوالي ٣٤٢ ألف دينار.

الخدمات الطبية والصحية

تقدم الشركة الرعاية الصحية المميزة والشاملة الى اكثر من (٢٤٠٠٠) منتفع من الموظفين وعائلاتهم، من خلال عيادات دائرة الخدمات الطبية المنتشرة في كافة المواقع، اضافة الى اعتماد شبكة طبية واسعة ومميزة في مختلف محافظات المملكة.

وقد قامت الشركة في عام ٢٠١٢ بالاتفاق مع المستشفى الاسلامي على اعادة اعتماده. بالاضافة الى ان الشركة وفي مطلع عام ٢٠١١ وافقت على زيادة اسعار كافة الجهات الطبية، حسب لائحة الاجور الموافق عليها مؤخراً من وزارة الصحة ونقابات الاطباء والاسنان وجمعية المختبرات، وذلك حرصاً منها على الاستمرار في تقديم افضل الخدمات الطبية للموظفين وعائلاتهم.

تكاليف معالجة العاملين وعائلاتهم في الشركة خلال السنوات ٢٠٠٨ - ٢٠١٢:

البيان	٢٠١٢	٢٠١١	٢٠١٠	٢٠٠٩	٢٠٠٨
أ - تكاليف معالجة العاملين في الشركة	٣,٤١٢	٣,٢٩٣	٢,٤٠٢	١,٩٨٦	٢,٠٨١
ب- تكاليف معالجة عائلات العاملين في الشركة	٣,٥١٦	٣,٢١٦	٢,٧٠٥	٢,٤٠٤	٢,١٩٢
المجموع الكلي (أ + ب)	٦,٩٢٨	٦,٥٠٩	٥,١٠٧	٤,٣٩٠	٤,٢٧٣

التأمين الصحي لما بعد التقاعد:

تقدم الشركة التأمين الصحي لموظفي الشركة المحالين على التقاعد بسبب بلوغهم سن الشيخوخة او التقاعد المبكر بموجب نظام معتمد لهذه الغاية. وتساهم الشركة سنوياً بتسديد ٥٠٪ من قيمة الكلف المترتبة على تنفيذ هذا النظام بالاضافة الى ذلك تقوم الشركة بتسديد العجز النقدي المتحقق على الصندوق.

وقد بلغت نفقات التأمين الصحي لما بعد التقاعد خلال السنوات ٢٠٠٨-٢٠١٢ بالدينار كما يلي:

البيان	٢٠١٢	٢٠١١	٢٠١٠	٢٠٠٩	٢٠٠٨
المبالغ المدفوعة من صندوق التأمين الصحي لما بعد التقاعد	١,٧٥٧,٦٥٤	١,٧٣٤,٢١٦	١,٨٣٢,٤٢٧	٢,٣٣٩,٤٦٢	١,٥٦٤,٩٥٤
المبالغ المدفوعة من الشركة كمساهمة في صندوق التأمين الصحي لما بعد التقاعد	١,٠٩٥,٠٩٣	١,٩٨٦,١١١	٣٧٦,٠٧٣	١,١٠٢,٧٥٢	١,٣٦١,٧٠٢
عدد المنتفعين	٤٠٠٠	٣٢٣٣	٤١١١	٤١٢٤	٤٠٩١



الخطط المستقبلية

أما فيما يتعلق بالخطة المستقبلية فإن الشركة تهدف خلال عام ٢٠١٣ إلى الحفاظ على مستوى إنتاج الفوسفات الذي تحقق في السنوات السابقة بالرغم من الصعوبات المتوقعة في مجال التعدين والنقل خلال عام ٢٠١٣، والمنافسة الشرسة في الأسواق العالمية بعد دخول منتجين كبار جدد إليها مثل شركة معادن السعودية. كما تعمل الشركة على رفع وتحسين نوعية المنتجات في المنشآت الصناعية القائمة وذلك بإستكمال تحديث مصانع الشركة في العقبة ورفع طاقتها الإنتاجية وتعديل طرق التصنيع بما يتلائم ومتطلبات الحفاظ على البيئة ويتوقع الإنتهاء من مشروع تحديث وحدتي السماد ووحدي حامض الكبريتيك والمرافق خلال النصف الثاني من عام ٢٠١٣ والمباشرة في تحديث مصنع حامض الفوسفوريك بهدف تحسين أدائه وزيادة طاقته الانتاجية وضمان إستمرارية تشغيله بظروف فنية وإقتصادية سليمة للسنوات القادمة.

كما وتم في شهر كانون الاول ٢٠١٢ المباشرة في التشغيل التجريبي لميناء الفوسفات الجديد ويجري حالياً استكمال اعمال التشغيل التجريبي، وقد جاء تنفيذ هذا المشروع تنفيذاً لاتفاقية التطوير والتشغيل المبرمة مع شركة تطوير العقبة - سلطة منطقة العقبة الاقتصادية الخاصة والموقعة في شهر آذار ٢٠١٠ على اساس (BOT) لمدة ٣٠ عاماً من تاريخ المباشرة في تشغيل المشروع وتعود ملكية الميناء البحري عدا بعض الاجزاء تبعاً للاتفاقية الى حكومة المملكة الاردنية الهاشمية.

بالأضافة الى المباشرة باعداد الدراسات للبدء في مشروع توسعه وتحديث الميناء الصناعي بالمشاركة مع شركة البوتاس العربية لخدمة عمليات إستيراد المواد الأولية وتصدير المنتجات النهائية لكل من الشركتين والشركات الحليفة.

وفي اطار خطة الشركة الاستراتيجية الهادفة لزيادة الطاقة الانتاجية وتنوع المنتجات النهائية والوسيطه من الاسمدة وبشكل عمودي ومتكامل مع اعمال التعدين لتحسين هامش الربح وزيادة القيمة المضافة لمنتجات الشركة ومنح الشركة المرونة الكافية للتعامل مع تقلبات الاسواق، فقد استمر السير وفق الخطة الموضوعه في تنفيذ مشروع (شركة JIFCO) المشترك مع شركة IFFCO الهندية لإنتاج نحو (٤٧٥) ألف طن من حامض الفوسفوريك ومن المتوقع مباشرة الانتاج الاولي في النصف الثاني من عام ٢٠١٣، هذا وسيضمن المشروع إستهلاك نحو (١,٨) مليون طن من الفوسفات الخام من النوعية غير التجارية.

كما وتشمل خطة عمل الشركة الإستمرار في تنفيذ المشروع الأندونيسي والذي تجري اقامته في أندونيسيا والذي سيضمن سنوياً إستهلاك نحو (٨٠٠) ألف طن من الفوسفات متدني النوعية لمدة عشرين عاماً ويتوقع المباشرة بالإنتاج في النصف الثاني من عام ٢٠١٤.

ولتوفير متطلبات هذين المشروعين ستقوم الشركة خلال العام ٢٠١٣ بتطوير إستغلال الخام الشرقي في منجم الشيدية لتوفير النوعية المطلوبة بطاقة (٢,٦) مليون طن سنوياً.



Business Strategy

Innovation
Branding
Solution
Marketing
Analysis
Ideas
Success
Management



البيانات المتعلقة بتعليمات الافصاح الصادرة عن مجلس مفوضي هيئة الاوراق المالية



أ - معلومات عامة:

- حصلت شركة مناجم الفوسفات الأردنية على حق تعدين الفوسفات في مواقع الانتاج المختلفة في المملكة والمتمثلة في مناجم الحسا، الوادي الابيض، الرصيفة والشبيبة وبموجب قرارات رسمية صادرة عن سلطة المصادر الطبيعية وفقاً لقانون تنظيم شؤون المصادر الطبيعية رقم ١٢ لسنة ١٩٦٨ (حقوق تعدين رقم ٢، ١ في الحسا والشبيبة) وعقد ايجار التعدين لمنجم الرصيفة الموقع مع حكومة المملكة الاردنية الهاشمية/ وزارة الاقتصاد الوطني في ذلك التاريخ. وقد قرر مجلس الوزراء بتاريخ ٢٠٠١/١١/١٣ تجديد العقد الخاص بحق التعدين في منجمي الحسا والوادي الابيض لمدة عشرين سنة.
- قرر مجلس الوزراء بتاريخ ٢٠٠١/١١/٢٠ والمنشور في الجريدة الرسمية تعديل قانون رسوم التعدين لتصبح ١,٤٢ دينار للطن الواحد المباع او المستغل اعتباراً من ٢٠٠١/١/١.
- أقر مجلس الوزراء في جلسته المنعقدة بتاريخ ٢٠١٣/٢/١٣ نظاماً معدلاً لنظام عائدات تعدين الفوسفات لسنة ٢٠١٣. حيث نص هذا التعديل على استبدال عائدات التعدين من ١٤٢ دينار للطن الواحد الى ٥ بالمائة من اجمالي المبيعات أو ١٤٢ دينار للطن أيهما أعلى. وذلك اعتباراً من شهر آذار ٢٠١٣.
- حصل المجمع الصناعي في العقبة على شهادة الأيزو في نظام إدارة البيئة رقم ISO ١٤٠٠١، شهادة اعتماد نظام إدارة الصحة والسلامة المهنية (OHSAS) ١٨٠٠١، وشهادة الأيزو في نظام إدارة الجودة ISO ٩٠٠١ والصادرة عن (Lloyd's Register Quality Assurance)، بالإضافة إلى ان دائرة التصدير في العقبة حصلت على شهادة الأيزو في نظام إدارة الجودة ISO ٩٠٠١.
- تم تسجيل شركة مناجم الفوسفات الأردنية كمؤسسة مسجلة ومرخص لها بممارسة الأنشطة الاقتصادية/ صناعي لدى سلطة منطقة العقبة الاقتصادية الخاصة في عام ٢٠٠١ ويتمتع المجمع الصناعي في ضوء ذلك بالامتيازات والاعفاءات التي يشتمل عليها قانون منطقة العقبة الاقتصادية الخاصة.
- تم اعادة تسجيل شركة مناجم الفوسفات الأردنية في دائرة ضريبة الدخل والمبيعات تحت رقم ٤٩٩١٨ اعتباراً من تاريخ ٢٠٠١/١/١.

ب - الأتعاب:**ب/١- أتعاب المدقق الخارجي لشركة مناجم الفوسفات الأردنية السادة إرنست ويونغ لعام ٢٠١٢:**

البيان	دينار
الأتعاب السنوية	٧٥٠٠٠
ضريبة مبيعات ١٦٪	١٢٠٠٠
المجموع	٨٧٠٠٠

ب/٢- اتعاب المدقق الخارجي للشركة الهندية الاردنية للكيمياويات السادة PriceWaterHouse لعام ٢٠١٢ بلغت (١٣٠٠٠ دينار + ١٦٪ ضريبة مبيعات).

ب/٣- اتعاب المدقق الخارجي لشركة الاسمدة اليابانية الاردنية السادة إرنست ويونغ لعام ٢٠١٢ بلغت (٤٠٠٠ دينار).

ب/٤- اتعاب المدقق الخارجي لشركة الرؤيا للنقل البري للبضائع السادة إرنست ويونغ لعام ٢٠١٢ بلغت (٣٥٠٠ دينار + ١٦٪ ضريبة مبيعات).

ج - بيان العملاء الرئيسيين لمبيعات الشركة لعام ٢٠١٢:

(مليون دينار)

نسبة المتاجرة بالمواد الاولية (%)	مبيعات الاسمدة		مبيعات الفوسفات		الدولة
	النسبة من اجمالي التصدير (%)	النسبة من اجمالي المبيعات (%)	النسبة من اجمالي التصدير (%)	النسبة من اجمالي المبيعات (%)	
-	٥٠,٣٦	٤٦,٨٩	٦٧,٢٩	٦١,٢٣	الهند
-	-	-	١٣,٥٦	١٢,٣٤	اندونيسيا
-	٧,٧٨	٧,٢٤	٨,٨٢	٨,٠٣	بلغاريا
-	-	-	٣,٦١	٣,٢٩	هولندا
-	١٤,٩	١٣,٨٧	١,٣١	١,١٩	تركيا
-	-	-	٣,٠٢	٢,٧٥	تايبوان
-	-	-	١,٧٦	١,٦	اليابان
-	١١,٨٩	١١,٠٧	-	-	العراق
-	٩,٧٤	٩,٠٧	-	-	اثيوبيا
-	٢,٤٤	٢,٢٧	-	-	دبي
١٠٠	-	١,٨٦	-	-	مبيعات للسوق المحلي

د - بيان أنشطة الشركة حسب المواقع الجغرافية وحجم الإستثمار الرأسمالي في كل منها لعام ٢٠١٢:

(بالالف دينار)

الموقع	نوع النشاط	حجم الإستثمار الرأسمالي
منجم الرصيفة	إعادة كربلة المخزون	٤,٥٠٩
منجم الحسا	إنتاج فوسفات عادي ومغسول	٦١,٧٦٨
منجم الوادي الأبيض	إنتاج فوسفات عادي ومغسول	٢٤,٤٥٤
منجم الشيدية	إنتاج فوسفات عادي ومغسول ومعوم	٢٢٢,٢٢٨
المجمع الصناعي/ العتبة	إنتاج أسمدة وحامض فوسفوريك وفلوريد الألمنيوم	١٩٠,٧٩٩
مواقع أخرى		١٠,٨٠١
	المجموع	٥١٤,٥٥٩

هـ- بيان المتعهدين والموردين الرئيسيين للمشتريات المحلية للشركة لعام ٢٠١٢:

البيان	المبلغ (مليون دينار)	النسبة من إجمالي المشتريات (%)
متعهدي حفريات الفوسفات	١٧٣,٧٠٦	٥١,٠٨
متعهدي نقل الفوسفات	٥١,٥٦٣	١٥,٤
شركة مصفاة البترول الأردنية	٤٠,٩٨٠	١٢,٢
شركات الكهرباء	١٨,٢٤٣	٥,٤
مؤسسة الموانيء/ العقبة	٩,٩٣٤	٣,٠
سلطة المياه ومياه العقبة	٥,٤٦٥	١,٦

و- مساهمات أعضاء مجلس الإدارة وأشخاص الإدارة العليا في رأس مال الشركة خلال عامي ٢٠١٢ - ٢٠١١:

اسم العضو	الجنسية	سهم	
		٢٠١١	٢٠١٢
- أعضاء مجلس الإدارة: المهندس طلال السعدي	أردنية	٢٥٠	٢٥٠
السيد خالد القرعان	أردنية	٦٥٠	٤٥٠

عدا ذلك لا يملك رئيس او اعضاء مجلس الادارة او الادارة العليا اسهماً في راس مال الشركة

ز - العقود والمشاريع والارتباطات التي عقدتها الشركة مع رئيس مجلس الادارة او اعضاء المجلس او المدير العام او اي موظف او اقاربهم:

لا يوجد لدى شركة مناجم الفوسفات الاردنية أية عقود أو مشاريع أو ارتباطات مع رئيس مجلس الادارة أو الرئيس التنفيذي أو أعضاء المجلس أو أي موظف من الشركة أو أقاربهم.

ح- مساهمة الشركة في تنمية وخدمة المجتمع المحلي:

ستواصل شركة مناجم الفوسفات الأردنية الاسهام في تطوير المجتمعات المحلية القريبة من مناطقها الانتاجية ومصانعها وذلك من خلال التبرعات للمؤسسات والمشروعات التي تهدف لتطوير هذه المجتمعات واحداث تطوير حقيقي في البيئة الاقتصادية والاجتماعية تسهم الشركة وبشكل فعّال في المساهمة في حل المشكلات الاجتماعية والبطالة من خلال توفير فرص عمل في الشركة تزيد في الواقع عن احتياجاتها الفعلية ومساهماتها في خلق وظائف جديدة من خلال اعمال ومشاريع الشركة والشركات المشتركة.

كما وتقوم الشركة سنوياً بتقديم الدعم المالي للعديد من النشاطات في المملكة تشمل المجالات الاقتصادية، الاجتماعية، الثقافية، الرياضية، الرعاية الصحية والبحث العلمي والبيئة.

ط- التبرعات:

بلغت قيمة التبرعات النقدية والعينية التي قدمتها الشركة خلال عام ٢٠١٢ ما مجموعه (٢,٢٨٥) مليون دينار وذلك للمساهمة في تنمية المجتمع المحلي ودعم الأنشطة المختلفة. ويبين الجدول أدناه تفاصيل التبرعات والجهات التي دفعت لها.

مساهمة الشركة في تنمية المجتمع المحلي ودعم الأنشطة المختلفة خلال العام ٢٠١٢

البيان	دينار
برنامج التأهيل المجتمعي لمحافظة الجنوب	١,٠٠٠,٠٠٠
دعم طرود الخير	٤٥٠,٠٠٠
منح دراسية	٣٤٢,٥٦٦
دعم المدارس والمعاهد العلمية والجامعات الأردنية والمراكز التربوية	١٥٨,٥١٣
دعم النشاطات الدينية والثقافية والسياحية والاجتماعية والبيئة	١١٤,٩٤٤
حيوب الفقر	٥٦,١٠٦
دعم الجمعيات الخيرية	٤٥,٥٠٠
دعم النشاطات الطبية والصحية	٤٠,٥٥٣
الصندوق الهاشمي للتنمية البشرية	٣٦,٧٦٨
دعم البلديات	٢٠,٠٠٠
دعم المؤسسات العامة والنقابات	١٤,٨٣٦
دعم النشاطات الرياضية	٥,٠٠٠
المجموع الكلي	٢,٢٨٤,٧٨٦

التبرعات التي خصصتها الشركة خلال الاعوام ٢٠٠٨ - ٢٠١٢:

٢٠٠٨	٢٠٠٩	٢٠١٠	٢٠١١	٢٠١٢
٦,٩٠٢,١٧٩	١,٠٣١,٧٣٣	١,٠٣٩,٥٤٣	٧,٨٠٧,٠٩٩	٢,٢٨٤,٧٨٦

ي - اعضاء مجلس الادارة:

ممثلو كامل هولدنجز ليميتد:

- المهندس عامر المجالي:

رئيس مجلس الادارة اعتباراً من ٢٠١٣/٢/٢٨

بكالوريوس هندسة مدنية - بريطانيا

خدم في عدة قطاعات في مجال الصناعة والاستثمار والمقاولات، وكان يشغل منصب رئيس مجلس مفوضي هيئة المناطق التنموية والحررة قبل تسلمه حديثاً مهام رئاسة مجلس ادارة الشركة.

شغل سابقاً: رئيس مجلس ادارة الشركة الاردنية للابداع، رئيس مجلس ادارة شركة المدن الصناعية، نائب رئيس مجلس ادارته شركة المناطق الحررة، مدير عام مؤسسة المدن الصناعية وعمل في مجال التخطيط والادارة العليا والدراسات مع مؤسسة فلور الهندسية العالمية (FLUOR CORP. ENGINEERES) في الولايات المتحدة الامريكية.

تاريخ التعيين: ٢٠١٣/٢/٢٧.

تاريخ الميلاد: ١٩٥٠/١٠/٢٩.

- معالي العين السيد واصف عازر:

رئيس مجلس الإدارة لغاية ٢٠١٣/٢/١.

ماجستير إدارة تنمية، دراسات عليا في الاقتصاد ، ليسانس حقوق.

عضو مجلس الأعيان الخامس والعشرون .

شغل سابقاً: وزير صناعة وتجارة، رئيس المجلس الاقتصادي والاجتماعي ٢٠١١، مدير عام البنك الأهلي، مدير عام شركة مناجم الفوسفات ١٩٨٢-١٩٩٢، مدير عام المؤسسة الأردنية للاستثمار (صندوق التقاعد)، الامين العام للتخطيط ١٩٧٦، مدير دائرة الأبحاث الاقتصادية:

الجمعية العلمية الملكية ١٩٧٤-١٩٧٥.

رئيس مجلس الإدارة اعتباراً من ٢٠١٢/٥/١٥.

تاريخ التعيين: ٢٠١٢/٥/٨.

تاريخ الميلاد: ١٩٣٦/٨/٢٩.

- السيد وليد الكردي:

رئيس مجلس الادارة لغاية ٢٠١٢/٣/١٧.

بكالوريوس اقتصاد.

رجل اعمال في القطاع الخاص.

شغل سابقاً: رئيس مجلس ادارة الملكية الاردنية ونائب رئيس مجلس ادارة شركة مناجم الفوسفات الاردنية.

تاريخ التعيين: ٢٠٠٦/٣/٣٠.

تاريخ الميلاد: ١٩٤٦/١/١.

- السيد جنيدي مصري:

بكالوريوس في Computer & Management Sciences.

يشغل وظيفة نائب المدير العام في Brunei Investment Agency (BIA).

تاريخ التعيين: ٢٠٠٦/٣/٣٠.

تاريخ الميلاد: ١٩٦٣/٧/١٤.

- المهندس طلال السعدي:

ماجستير هندسة معادن، ماجستير في علم المعادن الصناعية.
يشغل وظيفة مدير عام الشركة العربية للتعدين.
تاريخ التعيين: ٢٠٠٦/٣/٣٠.
تاريخ الميلاد: ١٩٤٣/١/١.

- الحاجة هارتيني بنت حاج عبد الله:

ماجستير في ادارة الاعمال.
تشغل وظيفة قائم بأعمال مدير عام في (BIA) Brunei Investment Agency.
تاريخ التعيين: ٢٠١٠/٨/٦.
تاريخ الميلاد: ١٩٥٩/٨/١٩.
تاريخ انتهاء العضوية: ٢٠١٢/٥/٨.

ممثلا وزارة المالية الاردنية:

- معالي السيد عبدالكريم الملاحمة:

نائب رئيس مجلس الادارة اعتباراً من تاريخ ٢٠١٣/١/٣.
بكالوريوس علم إجتماع، بكالوريوس حقوق ودبلوم عالي ادارة.
يشغل وظيفة: نائب لرئيس مجلس إدارة شركة كهرباء اربد المساهمة العامة المحدودة، نائب رئيس هيئة مديري الشركة الهندية الاردنية للكيمياويات (IJC).
شغل سابقاً: وزيراً للشؤون البرلمانية، محافظاً في وزارة الداخلية لعدة محافظات، رئيس لمجلس ادارة شركة توزيع الكهرباء ورئيساً لمجلس ادارة شركة كهرباء اربد.
تاريخ التعيين: ٢٠١٢/٦/٢٠.
تاريخ الميلاد: ١٩٥٢/٢/٤.

- معالي الدكتور المهندس منذر حدادين:

نائب رئيس مجلس الادارة اعتباراً من تاريخ ٢٠١٢/٤/٣ ولغاية ٢٠١٣/١/٣.
رئيس المجلس المكلف اعتباراً من تاريخ ٢٠١٢/٤/٣ ولغاية ٢٠١٢/٥/١٥.
دكتوراه في الهندسة المدنية (انشاءات) ماجستير هندسة مدنية، بكالوريوس هندسة مدنية.
يشغل حالياً رئيس مجلس ادارة مؤسسة استثمار الموارد الوطنية وتنميتها.
شغل سابقاً: وزير المياه والري (١٩٩٧-١٩٩٨) رئيس سلطة وادي الاردن (١٩٨٢-١٩٨٧).
تاريخ التعيين: ٢٠١٢/٣/٨.
تاريخ الميلاد: ١٩٤٠/٣/١٦.

ممثل المؤسسة العامة للضمان الاجتماعي:

- السيد سعيد شنان:

ماجستير تمويل، بكالوريوس محاسبة.
يشغل منصب مدير العمليات والشؤون الإدارية: صندوق استثمار اموال الضمان الاجتماعي.
تاريخ التعيين: ٢٠١١/١٢/١٥.
تاريخ الميلاد: ١٩٦٦/١٠/٢١.

ممثل حكومة دولة الكويت:

- السيد حمد سليمان العمر:

بكالوريوس في إدارة الأعمال.
يشغل وظيفة نائب المدير العام: الصندوق الكويتي للتنمية الاقتصادية العربية.
تاريخ التعيين: ٢٠٠٨/٤/١٩.
تاريخ الميلاد: ١٩٥٦/١/١٣.

ممثلو القطاع الخاص:

- السيد هيثم البطيخي:

بكالوريوس في السياسات والعلاقات الدولية.
يشغل وظيفة: مساعد المدير العام (منتجات التجزئة والإفراد) البنك الأردني الكويتي، رئيس مجلس ادارة ايجار للتأجير التمويلية- تابعة للبنك الأردني الكويتي.
تاريخ التعيين: ٢٠١٢/٤/٢٨.
تاريخ الميلاد: ١٩٧٧/١١/٣٠.

- السيد خالد محمد القرعان:

ماجستير إدارة اعمال تخصص محاسبة، بكالوريوس محاسبة.
شغل سابقاً: الرئيس التنفيذي للمالية - شركة الاردن دبي للاستثمار
تاريخ التعيين: ٢٠١٢/٤/٢٨.
تاريخ الميلاد: ١٩٦٦/١٠/٢١.

- الدكتور المهندس عبدالفتاح ابو حسان:

دكتوراه في هندسة المناجم.
شغل سابقاً مستشار اللجنة التنفيذية للاستثمار - شركة مناجم الفوسفات الاردنية، مدير عام بالوكالة - شركة مناجم الفوسفات الاردنية.
تاريخ التعيين: ٢٠٠٤/٤/٢٢.
تاريخ الميلاد: ١٩٤٢.
تاريخ انتهاء العضوية: ٢٠١٢/٤/٢٨.

ك- البدلات المدفوعة لرئيس واعضاء مجلس الادارة خلال عام ٢٠١٢:

عضو مجلس الادارة	المنصب	الرواتب	حضور الجلسات	بدل اللجان	بدل التمثيل والتنقلات	مياومات السفر	مكافأة نهاية عضوية المجلس ومختلفة	المكافأة السنوية
ممثلو كامل هولدنجز ليميتد:								
معالي العين واصف عازر اعتباراً من ٢٠١٢/٥/١٥ ولغاية ٢٠١٣/٢/١	رئيس مجلس الادارة	-	٢٥,٥٠٠	٢,٧٠٠	١٢,٠٤٨	٤,٩٤٤	-	٣,٥٤٢
سعادة السيد وليد الكردي لغاية ٢٠١٢/٣/١٧	رئيس مجلس الادارة	٥٠,٢٥٤	١,٥٠٠	-	٥,٠٩٧	-	١٤,٩٢٥	٤١٧
حاجة هارتييني بنت حاج عبد الله لغاية ٢٠١٢/٥/٦	عضو	-	٤,٥٠٠	-	٨,٣٨٧	٣,٠٣٧	٤,٣٢٢	١,٤٥٨
السيد جنيدي مصري	عضو	-	١٦,٥٠٠	-	٢٤,٠٠٠	١٥,١٨٧	١٤,٣٦٢	٥,٠٠٠
المهندس طلال السعودي	عضو	-	٣٤,٥٠٠	٨,٤٠٠	٢٤,٠٠٠	-	١٥,٢١٢	٥,٠٠٠
ممثلا وزارة المالية الاردنية:								
(**)٩,٧٩٢								
معالي السيد عبد الكريم الملاحمه اعتباراً من ٢٠١٢/٦/٢٠	نائب رئيس المجلس	-	٢١,٠٠٠	٢,١٠٠	١٢,٦٦٧	٤,٥٥١	-	-
معالي الدكتور منذر حدادين اعتباراً من ٢٠١٢/٣/٨	عضو	-	٣٠,٠٠٠	٧,٢٠٠	١٩,٥٤٨	-	١٨,٣٤٩	-
الدكتور أحمد المشاقبة لغاية ٢٠١٢/٣/٨	نائب رئيس المجلس	-	٣,٠٠٠	٢,٤٠٠	٤,٤٥٢	-	١٩,٣٠١	-
معالي الدكتور محمد ابو حمور اعتباراً من ٢٠١٢/٣/٨ لغاية ٢٠١٢/١١/١	عضو	-	٣,٠٠٠	-	٤,٤٥٢	-	٨٧٦	-
ممثل المؤسسة العامة للضمان الاجتماعي(*):								
السيد سعيد شنان	عضو	-	٣٦,٠٠٠	٣,٦٠٠	٢٤,٠٠٠	-	٩٢٥	٥,٠٠٠
الدكتور عزالدين كتحدا لغاية ٢٠١١/١٢/١٥	عضو	-	-	-	-	-	١٠,٥١٩	-
ممثل حكومة دولة الكويت:								
السيد حمد العمر	عضو	-	٢١,٠٠٠	٩٠٠	٢٤,٠٠٠	١٩,٧٤٤	١٠,٠٦٨	٥,٠٠٠
ممثلو القطاع الخاص:								
هيثم البطيخي اعتباراً من ٢٠١٢/٤/٢٨	عضو	-	٢٤,٠٠٠	١,٨٠٠	١٦,٠٠٠	-	-	٤,١٦٧
خالد القرعان اعتباراً من ٢٠١٢/٤/٢٨	عضو	-	٣٠,٠٠٠	٢,٧٠٠	١٦,٠٠٠	٢,٠٢٥	-	٤,١٦٧
الدكتور المهندس عبدالفتاح ابو حسان لغاية ٢٠١٢/٤/٢٨	عضو	-	٦,٠٠٠	٣,٦٠٠	٨,٠٠٠	-	٢٠,٠٥٤	٨٣٣
السيد محمد عدنان ماضي اعتباراً من ٢٠١٢/٤/٣ ولغاية ٢٠١٢/٤/٢٨	عضو	-	١,٥٠٠	-	١,٨٠٠	-	١٧١	٢٠٨

لا يتمتع رئيس مجلس الادارة من الشركة بالمسكن المجاني ويتمتع بالسياره.
لا يتمتع اعضاء مجلس الادارة من الشركة بالمسكن المجاني او بالسيارات.
(*) تدفع باسم المؤسسة العامة للضمان الاجتماعي.
(**) تدفع باسم وزارة المالية.

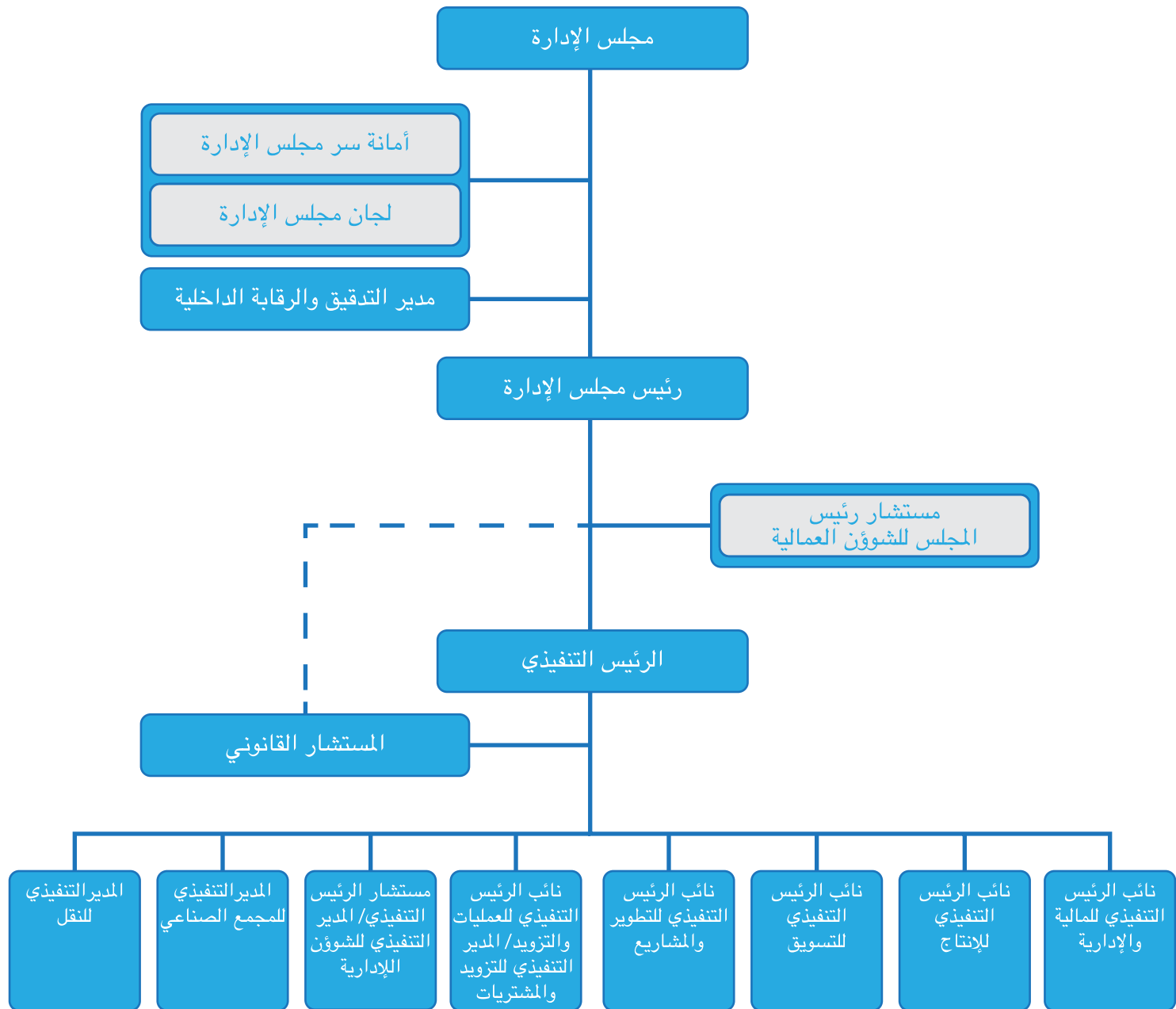
ل- بيانات اشخاص الادارة العليا:

الاسم	الوظيفة	الجنسية	تاريخ التعيين	تاريخ الوظيفة	التخصص	المؤهل العلمي
السيد عماد المداحه	الرئيس التنفيذي	اردنية	٢٠١٢/٦/١٢	٢٠١٢/٦/١٤	تربية وعلم نفس اعلام	بكالوريوس دبلوم عالي
المهندس نجم حمادي	مستشار رئيس المجلس/ نائب الرئيس التنفيذي للانتاج	أردنية	٢٠٠٦/٤/١٦	٢٠١٢/٦/٣٠ ٢٠٠٦/٤/٣٠	هندسه كيمائية	بكالوريوس
المهندس محمد سليم بدرخان	نائب الرئيس التنفيذي للمالية والادارية	أردنية	١٩٧٥/١١/٢٥	٢٠٠٦/٨/٣١ ولغاية ٢٠١٢/٩/٣٠	هندسه ميكانيكية	بكالوريوس
السيد سهيل مصلح	نائب الرئيس التنفيذي للتسويق	أردنية	٢٠٠٦/٤/٢٣	٢٠٠٦/٤/٣٠ ولغاية ٢٠١٢/١٢/٣١	اقتصاد	بكالوريوس
السيد سعد الكردي	نائب الرئيس التنفيذي لتطوير الاعمال والمشاريع	أردنية	٢٠٠٧/١٢/٨	٢٠٠٨/٤/٢٢ ولغاية ٢٠١٢/٣/١٥	دراسات الشرق الاوسط	ماجستير
الدكتور المهندس اياد العزب	نائب الرئيس التنفيذي للعمليات والتزويد/ المدير التنفيذي للتزويد والمشتريات	أردنية	١٩٨٦/١٢/٨	٢٠١٠/١٠/١١ ٢٠٠٥/١/١	هندسة تصنيع	دكتوراه
السيد اكرم ابو الراغب	مستشار الرئيس التنفيذي/ المدير التنفيذي للشؤون الادارية	أردنية	٢٠١١/١١/٨	٢٠١١/١١/١ ولغاية ٢٠١٢/١٢/٣١	ادارة اعمال	بكالوريوس
المهندس فيصل دودين	مستشار رئيس مجلس الادارة للشؤون الفنية	أردنية	١٩٨٠/١٢/٨	٢٠١٠/١/٢٨ ولغاية ٢٠١٢/١٢/٣١	هندسه كيمائية	بكالوريوس
الاستاذ احمد الزعبي	المستشار القانوني لرئيس مجلس الادارة/ الرئيس التنفيذي	أردنية	٢٠٠٦/١٠/٨	٢٠٠٨/١٠/١ ولغاية ٢٠١٣/١/٣١	قانون الاقتصاد الدولي قانون التجارة الدولي	ماجستير ماجستير
سعادة السيد خالد الفاطسة	مستشار رئيس مجلس الادارة للشؤون العمالية	أردنية	١٩٩٥/٤/١	٢٠٠٧/٧/٩	—	ثانوي

م- الرواتب والمزايا المدفوعة للادارة العليا خلال عام ٢٠١٢:

الاسم	الوظيفة	الرواتب	مياومات السفر
السيد عماد المداحه	الرئيس التنفيذي اعتباراً من ٢٠١٢/٦/١٤	٦٣,١٥٠	٢٣,٥٤١
المهندس نجم حمادي	مستشار رئيس مجلس الادارة/ نائب الرئيس التنفيذي للانتاج	٩٧,٥٥٤	١٤,٢٨٤
المهندس محمد سليم بدرخان	نائب الرئيس التنفيذي للمالية والادارية لغاية ٢٠١٢/٩/٣٠	٨٤,٢٠٠	-
السيد سهيل مصلح	نائب الرئيس التنفيذي للتسويق لغاية ٢٠١٢/١٢/٣١	١٠٠,٥٩٣	-
السيد سعد الكردي	نائب الرئيس التنفيذي لتطوير الاعمال والمشاريع لغاية ٢٠١٢/٣/١٥	١٥,٧٤٢	-
الدكتور المهندس اياد العزب	نائب الرئيس التنفيذي للعمليات والتزويد/ المدير التنفيذي للتزويد والمشتريات	٥٩,٥٣٨	-
السيد اكرم ابو الراغب	مستشار الرئيس التنفيذي/ المدير التنفيذي للشؤون الادارية لغاية ٢٠١٢/١٢/٣١	٦٧,٤٩٥	-
المهندس فيصل دودين	مستشار رئيس مجلس الادارة للشؤون الفنية لغاية ٢٠١٢/١٢/٣١	٥٩,٩٨٧	-
الاستاذ احمد الزعبي	المستشار القانوني لرئيس مجلس الادارة/ الرئيس التنفيذي لغاية ٢٠١٣/١/٣١	٩٤,٧٣٧	-
سعادة السيد خالد الفاطسة	مستشار رئيس مجلس الادارة للشؤون العمالية	٦٠,٦٣٢	٨,١٠٠

ن- الهيكل التنظيمي للشركة:



* يتم حالياً إعادة هيكلة جميع الوظائف في الشركة

الوضع المالي كما هو بتاريخ ٢٠١٢/١٢/٣١:

١- رأس مال الشركة (٧٥ مليون سهم/ دينار):

يبلغ رأس مال الشركة المصرح به والمكتتب به والمدفوع ٧٥ مليون سهم بقيمة اسمية دينار واحد للسهم الواحد موزعة كما هو مبين في الجدول التالي:

المساهمون ونسبة مساهمتهم في الشركة

اسم المساهم	عدد الأسهم	نسبة المساهمة
KAMIL HOLDINGS LIMITED	٢٧,٧٥٠,٠٠٠	٪٣٧,٠٠٠
وزارة المالية الاردنية	١٩,٢٤٥,٣٩٦	٪٢٥,٦٦١
المؤسسة العامة للضمان الإجتماعي	١٢,٣٤٢,٢٠٨	٪١٦,٤٥٦
حكومة دولة الكويت	٧,٠٠٠,٠٠٠	٪٩,٣٣٣
البنك الاسلامي الاردني	٩٥١,٦٢٧	٪١,٢٦٩
الشركة العربية للتعددين	٥٠٠,٠٠٠	٪٠,٦٦٧
مساهمين غير أردنيين	٢,٤٩٠,٨٣٦	٪٣,٣٢١
باقي مساهمي الشركة	٤,٧١٩,٩٣٣	٪٦,٢٩٣
المجموع	٧٥,٠٠٠,٠٠٠	٪١٠٠

٢- ممتلكات ومعدات (٦٠٦,٥ مليون دينار بالكلفة و١٥٩,٢ مليون دينار بعد تنزيل الإستهلاك المتراكم):

بلغت قيمة ممتلكات ومعدات ٦٠٦,٥ مليون دينار (٤, ٦٠٣ مليون دينار عام ٢٠١١) وذلك بزيادة مقدارها ٣,١ مليون دينار عن عام ٢٠١١، حيث تم إضافة ابنية وانشاءات، الطرق والساحات، آلات ومعدات، مركبات وقطع غيار احتياطية بقيمة ٣,٦ مليون دينار، وفي المقابل تم استبعاد مركبات واثاث واجهزة مكتبية بقيمة ٥,٥ مليون دينار.

٣- الذمم المدينة قبل تنزيل مخصص الديون المشكوك في تحصيلها (٨٣,٧ مليون دينار):

بلغ رصيد الذمم المدينة ٨٣,٧ مليون دينار وبلغ رصيد هذه الذمم بعد تنزيل مخصص الديون المشكوك في تحصيلها والبالغ ٢٣,٣ مليون دينار ما قيمته ٦٠,٤ مليون دينار شكلت منها الذمم الناجمة عن نشاط صناعة الفوسفات مبلغ ٧٥ مليون دينار، والذمم الناجمة عن نشاط صناعة الأسمدة ٢,٦ مليون دينار والذمم الناجمة عن نشاط الشركة التابعة ٦,١ مليون دينار. ويبين الجدول التالي تفاصيل الذمم المدينة:

كما في ٣١ كانون الاول		البيان
٢٠١١	٢٠١٢	
المبلغ/ دينار	المبلغ/ دينار	
٧٢,٣٢٠,٣٠٤	٧٠,٢٢٩,٤٠٦	ذمم تجارية
١,٨٢٩,٢٠٨	٧,٠٩٠,٣٣٠	ذمم الشركات الحليفة
٥,٩٠٨,٥٨٠	٦,٣٨٧,٦٩٥	الذمم المدينة الاخرى
٨٠,٠٥٨,٠٩٢	٨٣,٧٠٧,٤٣١	المجموع
٢٣,٢٦١,٠١٦	٢٣,٢٦١,٠١٦	ينزل: مخصص الديون المشكوك في تحصيلها
٥٦,٧٩٧,٠٧٦	٦٠,٤٤٦,٤١٥	الذمم المدينة بعد المخصص

أ - ذم مبيعات المنتجات الجاهزة (٧٠,٢ مليون دينار):

بلغت ذم المبيعات ما قيمته ٧٠,٢ مليون دينار (٦٥,٧ مليون دينار عام ٢٠١١) منها ٦٣,٥ مليون دينار ذم مبيعات الفوسفات و ٦,٧ مليون دينار ذم مبيعات الأسمدة المصنعة و ٦,١ مليون دينار ذم مبيعات الشركات التابعة، وقد شكلت الذم القديمة المستحقة وغير المدفوعة والتي تكونت خلال الفترة من عام ١٩٨٦ الى عام ٢٠٠٢ مبلغ ١٨,١ مليون دينار تمثل منها ذم يوغسلافيا مبلغ ١٥,٧ مليون دينار، اما بالنسبة للرصيد المتبقي والبالغ ٥٢,١ مليون دينار تم تحصيلها خلال الربع الاول من عام ٢٠١٣.

ب- ذم الشركات الحليفة (٧,١ مليون دينار):

بلغت ذم الشركات الحليفة ما قيمته ٧,١ مليون دينار منها مبلغ ٣,٣ مليون دينار ذمة الشركة الاردنية الهندية للاسمدة (جيفكو) ومبلغ ٣,٨ مليون دينار ذمة شركة الموانئ الصناعية الاردنية ومبلغ ٢,٢ مليون دينار ذمة شركة الابيض للاسمدة والكيماويات الاردنية ومبلغ ٤,٤ مليون دينار ذمة شركة مناجم لتطوير التعدين.

٤- المخزون (١٦٧,٦ مليون دينار):

بلغت قيمة المخزون في ٣١ كانون الاول ٢٠١٢ ما مجموعه ١٦٧,٦ مليون دينار (١٣٠,٤ مليون دينار في ٣١ كانون الاول ٢٠١١) مفصلة كما يلي:

كما في ٣١ كانون الاول		البيان
٢٠١١	٢٠١٢	
المبلغ/ دينار	المبلغ/ دينار	أ - مخزون المنتجات الجاهزة
١٤,٨٠٤,٧٦٨	١٧,٦٩٦,٩٠٨	المخزون الجاهز من الفوسفات
٢١,٦٧٩,١٤٣	٣٠,٥٧٣,٩١٥	المخزون الجاهز من الأسمدة
٦,٠٨١,٠٥١	٢٤,٥٧٣,٩٨٦	المخزون الجاهز من الشركات التابعة
٤٢,٥٦٤,٩٦٢	٧٢,٨٤٤,٨٠٩	إجمالي قيمة المخزون من المنتجات الجاهزة
المبلغ/ دينار	المبلغ/ دينار	ب - مخزون المنتجات غير الجاهزة (تحت التشغيل)
٣٧,٦٠٢,٦٣٥	٥٦,٥٨٥,٨٥٩	المخزون غير الجاهز من الفوسفات
٢,٠١٧,٢٧٧	١,٤٥٧,١٧٧	المخزون غير الجاهز من الأسمدة
١,١٠٦,٢٩١	١,٥١٠,٩٧٩	المخزون غير الجاهز من الشركات التابعة
٤٠,٧٢٦,٢٠٣	٥٩,٥٥٤,٠١٥	إجمالي قيمة المخزون من المنتجات غير الجاهزة
٤٧,١٣٧,٩٨٠	٣٥,٢٤٠,٧٣٣	ج- المواد الخام
١٣٠,٤٢٩,١٤٥	١٦٧,٦٣٩,٥٥٧	المجموع الكلي (أ + ب + ج)

٥- القروض الدائنة (٥٨,٩ مليون دينار):

بلغ رصيد القروض الدائنة ٥٨,٩ مليون دينار وقد تم إظهارها في الميزانية على أساس قروض طويلة الأجل بمبلغ ٤٦,٧ مليون دينار وقروض قصيرة الأجل تستحق الدفع خلال عام ٢٠١٣ بمبلغ ١٢,٢ مليون دينار. وتجدر الإشارة إلى أن شركة الفوسفات قامت خلال عام ٢٠١٢ بتسديد مبلغ ١٣,٧ مليون دينار على القروض الممنوحة للشركة منها مبلغ ١٢,٣ مليون دينار أقساطاً للقروض ومبلغ ١,٤ مليون دينار فوائد استحققت عليها.

٦- الرواتب والأجور وملحقاتها (٩٩,٧ مليون دينار):

بلغت قيمة الرواتب والأجور والمزايا الممنوحة لمستخدمي المجموعة خلال عام ٢٠١٢ مبلغ ٩٩,٧ مليون دينار (٨٤ مليون دينار عام ٢٠١١). بزيادة عن عام ٢٠١١ بنسبة ١٨,٧٪ وبين الجدول التالي تفاصيلها:

الرواتب والأجور والمزايا الممنوحة لمستخدمي الشركة لعامي ٢٠١٢ - ٢٠١١:

أ - الرواتب والعلاوات والأجور:

المبلغ/ دينار		البيان
عام ٢٠١١	عام ٢٠١٢	
٥٢,٦٢٢,٥٩١	٦٢,٧٥٦,٢٠٦	الرواتب والعلاوات
١,٠٨٤,٩٢٤	٨١٥,٨٩٨	أجور عمال المياومة والمقاولة
١٢,٨٤٩	١٦,٥٤٩	رواتب التلمذة الصناعية
٢,٩٨١,٦١٢	٤,٦٨١,٣٣٠	مكافآت اخرى
٥٦,٧٠١,٩٧٦	٦٨,٢٦٩,٩٨٣	مجموع (أ)

ب-الرواتب والأجور والمزايا الممنوحة لمستخدمي الشركة لعامي ٢٠١٢ - ٢٠١١:

المبلغ/ دينار		البيان
عام ٢٠١١	عام ٢٠١٢	
٢,٣٢٩,٢٦٩	٢,٣٤١,٩٨١	صندوق التوفير
٥,١٢٠,٢٦٦	٦,٥٢١,٨٠٩	الضمان الاجتماعي
٣,٢٩٣,٢٩٠	٣,٤١٢,١٨١	نفقات معالجة المستخدمين
٣,٢١٥,٨٢٩	٣,٥١٦,٠٥٥	تغطية نفقات التأمين الصحي لعائلات المستخدمين
١,٩٨٦,١١١	١,٠٩٥,٠٩٣	مساهمة الشركة في صندوق التأمين الصحي/ لما بعد التقاعد
٩٧١,٢٢٦	٧٢١,١٣٢	دعم وجبات الطعام
١,٣٣٧,٨٨٦	١,٣٢٤,٤٦٧	صندوق التعويض ونهاية الخدمة
٤١٦,٠٤٣	٥٦٨,١٦٥	نفقات تعويض نهاية الخدمة المدفوعة
١٨,٥٦٩,٩٢٠	١٩,٥٠٠,٨٨٣	مجموع (ب)
٧٥,٢٧١,٨٩٦	٨٧,٧٧٠,٨٦٦	مجموع (أ + ب)

ج-الرواتب والأجور والمزايا الممنوحة لمستخدمي الشركات التابعة لعامي ٢٠١٢ - ٢٠١١:

المبلغ/ دينار		البيان
عام ٢٠١١	عام ٢٠١٢	
٨,٧١٧,٠٨٢	١١,٨٨٨,١٩١	الرواتب والعلاوات
٨٣,٩٨٨,٩٧٨	٩٩,٦٥٩,٠٥٧	مجموع (أ + ب + ج)

د- مكافأة تعويض نهاية الخدمة الممنوحة لمستخدمي شركة مناجم الفوسفات والشركات التابعة لعامي ٢٠١٢ و ٢٠١١ :

المبلغ/ دينار		البيان
عام ٢٠١١	عام ٢٠١٢	
٢٠,٠٠٠,٠٠٠	٨,١٦٨,٩١٨	القيمة الحالية لمكافأة تعويض نهاية الخدمة

٧- الوضع المالي:

- بلغت قيمة صافي المبيعات الموحدة ٧٥٩,٤ مليون دينار (٤٢٧,٢ مليون دينار مبيعات الفوسفات و ٢١٨,٧ مليون دينار مبيعات الاسمدة و ١٠٤,١ مليون دينار مبيعات الشركات التابعة و ٩,٤ مليون دينار المتاجرة بالمواد الاولية) مقابل ٨١٢,٤ مليون دينار عام ٢٠١١ (٤٤٥,٧ مليون دينار مبيعات الفوسفات و ٢٦٩,٧ مليون دينار مبيعات الاسمدة و ٨٧,٦ مليون دينار مبيعات الشركة التابعة و ٩,٤ مليون دينار المتاجرة بالمواد الاولية).
- بلغت الايرادات الاخرى الموحدة ٩,٢ مليون دينار (٧,٩ مليون دينار لوحد الفوسفات و ١,١ مليون دينار لوحد الاسمدة و ٠,٢ مليون دينار للشركات التابعة) مقابل ٢٩,٢ مليون دينار عام ٢٠١١ (٢٤,٧ مليون دينار لوحد الفوسفات و ٢,٤ مليون دينار لوحد الاسمدة و ١,١ مليون دينار للشركات التابعة).
- بلغت قيمة المصاريف الموحدة ٦١٢,٢ مليون دينار (٢٨٩ مليون دينار لوحد الفوسفات و ٢٠٧,٦ مليون دينار لوحد الاسمدة و ١٠٧,٦ مليون دينار مبيعات للشركات التابعة و ٨ مليون دينار كلفة المتاجرة في المواد الاولية) مقابل ٦٦٨,٥ مليون دينار عام ٢٠١١ (٣٥٧ مليون دينار لوحد الفوسفات و ٢٣٧,٢ مليون دينار لوحد الاسمدة و ٦٦,٧ مليون دينار مبيعات الشركة التابعة و ٧,٦ مليون دينار كلفة المتاجرة بالمواد الاولية).
- بلغ صافي مخصص ضريبة الدخل والتوزيعات ٢٤,٧ مليون دينار مقابل ٢٧,٨ مليون دينار عام ٢٠١١.
- بلغت قيمة صافي الارباح بعد ضريبة الدخل ١٣١,٧ مليون دينار في عام ٢٠١٢ مقابل ١٤٥,٣ مليون دينار صافي ربح عام ٢٠١١.
- بلغ مجموع حقوق الملكية ٧٧٨,١ مليون دينار في عام ٢٠١٢ (٦٧٧ مليون دينار في عام ٢٠١١) أي بزيادة نسبتها ١٥٪ عن عام ٢٠١١.

٨- بعض المعلومات والمؤشرات المالية:

أ- تفاصيل أهم المؤشرات المالية للسنوات ٢٠٠٨ - ٢٠١٢:

(بالالف دينار)

التفاصيل	٢٠١٢	٢٠١١	٢٠١٠	٢٠٠٩	٢٠٠٨
الإيرادات/ المبيعات	٧٥٩,٤٢٦	٨١٢,٤١٥	٥٦٣,٨٩٠	٤٥٨,٢٤٦	٨٤٦,٨٩٢
الإيرادات الاخرى	٩,١٩٣	٢٩,١٦٢	٢٥,٣٩١	٦,٤٨٧	٩,٣٩٢
الإيرادات الكلية	٧٦٨,٦١٩	٨٤١,٥٧٧	٥٨٩,٢٨١	٤٦٤,٧٣٣	٨٥٦,٢٨٤
صافي الأرباح (الخسائر)	١٣١,٧٣٣	١٤٥,٢٥٥	٨٠,٢٣٢	٩٢,٨٧٨	٢٣٨,٦٢٢
فوائد قروض	٥٠٨	٧٤٥	٩٧٩	١,٦٦٢	٢,٤٣٩
صافي الموجودات الثابتة	١٥٩,١٧٤	١٧٥,٧٣٩	١٦٤,٤١٧	٩٢,٣١٥	٧٢,٤٠٤
الموجودات المتداولة	٣٥٢,٤٣٥	٣٧٦,٨٨٤	٣٠٣,٦٨٤	٣٥٧,٨٤٥	٣٧٠,٤١٩
مجموع الموجودات	٩٩٣,٣١٣	٩١١,٧٢١	٦٥٩,٣١٨	٥٧٤,٢٨٤	٥٥١,٠٩٨
صافي حقوق الملكية	٧٧٨,٠٥٦	٦٧٦,٩٨٨	٥٣٧,٦٨٨	٤٧٢,٤٢٤	٤١٧,١١٤
القروض الدائنة طويلة الأجل	٤٦,٦٩٠	٣٣,٤٢٦	٢٢,٥٤٢	١١,٧٨٠	١٩,٣٨٠
المطلوبات المتداولة	١٣٠,٤٢٧	١٥٦,٢٢٨	٧٩,٩٥٠	٧٠,٤٣١	٨٦,٧١٦
النسب المالية:					
نسبة المديونية	٩٣:٧	٩٣:٧	٩٥:٥	٩٦:٤	٩٣:٧
نسبة خدمة الدين/ مرة	٩,١٨	١٥,٩	١٠,٢	٨,١	١٨,٣٨
نسبة التداول/ مرة	٢,٧	٢,٤	٣,٨	٥,١	٤,٢٦
حصة السهم من صافي الربح/ دينار	١,٧٦٣	١,٩٤٤	١,٠٧	١,٢٣٨	٣,١٨٦
سعر الاغلاق للسهم (دينار)	١٣,٠٠	١٢,٧٤	١٦,٩٣	١٨,٠٠	١٩,٥٠

ب- الأرباح (الخسائر) المحققة والأرباح الموزعة وصافي حقوق المساهمين وأسعار الأوراق المالية المصدرة للسنوات ٢٠٠٨

- ٢٠١٢:

(بالالف دينار)

السنة	الأرباح (الخسائر)	الأرباح الموزعة	صافي حقوق الملكية	السنة	أسعار الأوراق المالية المصدرة الاسهم دينار/ سهم
٢٠١٢	١٣١,٧٣٣	١٨,٧٥٠	٧٧٨,٠٥٦	٢٠١٢	١٣,٠٠
٢٠١١	١٤٥,٢٥٥	٣٣,٧٥٠	٦٧٦,٩٨٨	٢٠١١	١٢,٧٤
٢٠١٠	٨٠,٢٣٢	١٥,٠٠٠	٥٣٧,٦٨٨	٢٠١٠	١٦,٩٣
٢٠٠٩	٩٢,٨٧٨	١٥,٠٠٠	٤٧٢,٤٢٤	٢٠٠٩	١٨,٠٠
٢٠٠٨	٢٣٨,٦٢٢	٣٧,٥٠٠	٤١٧,١١٤	٢٠٠٨	١٩,٥٠

ج- المدفوعات الى الخزينة والمؤسسات العامة خلال عام ٢٠١٢ و٢٠١١:

(بالالف دينار)

البيان	السنة	
	٢٠١٢	٢٠١١
وزارة المالية:		
رسوم عائدات التعدين	٩,٦٨٧	١١,٢٢٥
رسوم الجمارك	١,٣٠٨	٢,١٨٩
الارباح الموزعة	٨,٦٦١	٣,٨٤٩
رسوم الجامعات	-	١,٨٦٧
مخصص صندوق دعم البحث العلمي	-	١,٤٥٥
رسوم طوابع الواردات	٣٦	٨٨
دائرة الاراضي والمساحة	١٧٠	٧٠٢
الضريبة على الدخل وعلى المدفوعات الخارجية والمبيعات	٤٢,٣٥١	٩,٨٠٢
ضريبة الدخل والخدمات الإجتماعية المقتطعة من رواتب المستخدمين	٦٠٢	٢٧٢
مساهمة الشركة في الضمان الإجتماعي	٦,٤٩٨	٤,٩٦٣
مساهمة المستخدمين في الضمان الإجتماعي	٣,٧٥٤	٢,٨٧
مؤسسة سكة حديد العقبة	١٠,٦٩٥	١٢,٨٧٣
مؤسسة الموانئ	٩,٤٦٧	٩,٩٥٥
مديرية الأمن العام/ بدل حراسات مواقع الإنتاج	٧٦٦	٧٦٦
سلطة المياه	٥,٦٢٨	٥,٤٢٨
شركات الكهرباء	١٦,٧٨١	١٢,٤٩١
منطقة العقبة الاقتصادية الخاصة/ بدل إيجار أراضي وضريبة دخل	٢,٨٣٤	٣,٠٧٥
شركة الإتصالات الأردنية	٩٤	١٣٨
المؤسسة الاقتصادية والإجتماعية للمتقاعدين العسكريين/ اجور حراسات	٥٠٦	٤١٦
سلطة المصادر الطبيعية/ رسوم تعدين	١	٤
المجموع	١١٩,٨٣٩	٨٤,٤٦٤

د - ملخص بأهم البيانات عن وضع الشركة للسنوات ٢٠٠٨ - ٢٠١٢:

عدد العاملين	نسبة الأرباح الموزعة (%)	المبيعات (بالالف طن)			الانتاج (بالالف طن)			صافي الأرباح (الخسائر) (بالالف دينار)	مجموع حقوق الملكية (بالالف دينار)	رأس المال الاسمي (بالالف دينار)	اجمالي الموجودات (بالالف دينار)	السنة
		فوسفات	سماد داب	حامض الفوسفوريك	فوسفات	سماد داب	حامض الفوسفوريك					
٤٢٣٤	٢٥	١٨٢	٥٣٢	٦,١٨٨	٢٧٢	٥٥١	٦,٣٨٣	١٣١,٧٣٢	٧٧٨,٠٥٦	٧٥,٠٠٠	٩٩٣,٣١٣	٢٠١٢
٣٧٦٧	٤٥	٢١٥	٦٦٣	٧,٤٤١	٤٨٤	٧٠٦	٧,٥٩٤	١٤٥,٢٥٥	٦٧٦,٩٨٨	٧٥,٠٠٠	٩١١,٧٢١	٢٠١١
٣٧٧٥	٢٠	١٤١	٧٦٠	٦,٥٠٦	٤٨٠	٧٣٢	٦,٥٢٩	٨٠,٢٣٢	٥٣٧,٦٨٨	٧٥,٠٠٠	٦٥٩,٣١٨	٢٠١٠
٣٨١١	٢٠	٣٠	٦٤١	٥,١٩١	٣٠٦	٦٢٣	٥,٢٨١	٩٢,٨٧٨	٤٧٢,٤٢٤	٧٥,٠٠٠	٥٧٤,٢٨٤	٢٠٠٩
٣٨١٦	٥٠	٣٨	٦١٢	٥,٩٢٤	٣٠٠	٦٣٦	٦,٢٦٦	٢٣٨,٦٢٢	٤١٧,١١٤	٧٥,٠٠٠	٥٥١,٠٩٨	٢٠٠٨

هـ- قرض المؤسسة الدولية للتمويل (IFC):

قامت الشركة بتاريخ ٢٠١٠/٣/٢٦ بتوقيع اتفاقية قرض بمبلغ ١١٠ مليون دولار امريكي مع المؤسسة الدولية للتمويل (IFC) مقسماً إلى قرض (A) بقيمة ٥٠ مليون دولار امريكي ممول من (IFC) وقرض (B) بقيمة ٦٠ مليون دولار امريكي ممول من مجموعة البنك العربي الأوروبي بإدارة المؤسسة الدولية للتمويل، وذلك لإنشاء ميناء الفوسفات الجديد في العقبة على اساس (BOT) والذي تقدر كلفته بحوالي (٢٢٠) مليون دولار أمريكي يضاف إليها ما يقارب ١٠٪ مخصصات تحوطيه) تبلغ مدة القرض تسع سنوات بسعر فائدة (٥ + LIBOR) وسيتم تمويل الرصيد المتبقي من كلفة المشروع أعلاه من مصادر الشركة الذاتية، هذا وقد بلغ اجمالي ما تم سحبه من القرضين (A & B) لنهاية عام ٢٠١٢ ما مجموعه ٨٧,٦ مليون دولار امريكي سدد منه خلال عام ٢٠١٢ (١١,٤ مليون دولار).

و- المخاطر التي تتعرض لها الشركة:

لا زالت الشركة تعاني من ارتفاع اسعار الطاقة واسعار بعض المواد الخام (الامونيا، الكبريت وهيدروكسيد الالنيوم) الداخلة في صناعة الاسمدة والتي تؤدي الى ارتفاع الكلف التشغيلية للشركة اضافة الى المنافسة التي تشهدها في تسويق منتجاتها في الاسواق العالمية.

ز- احداث لاحقة:

أقر مجلس الوزراء في جلسته المنعقدة بتاريخ ٢٠١٣/٢/١٣ نظاماً معدلاً لنظام عائدات تعدين الفوسفات لسنة ٢٠١٣. حيث نص هذا التعديل على استبدال عائدات التعدين من ١,٤٢ دينار للطن الواحد الى ٥ بالمائة من اجمالي المبيعات أو ١,٤٢ دينار للطن أيهما أعلى ويعتبر هذا النظام سارياً اعتباراً من شهر آذار ٢٠١٣.

ح- تأثيرت:

لا توجد عمليات ذات طبيعة غير متكررة لها اثر مادي ولا تدخل ضمن النشاط الرئيسي للشركة حدثت خلال السنة المالية ٢٠١٢.

ط- دليل الحاكمية المؤسسية:

تلتزم شركة مناجم الفوسفات الأردنية المساهمة العامة المحدودة بجميع المواد الواردة في دليل حوكمة الشركات المساهمة باستثناء:

رقم المادة	التفسير
المواد رقم (٤، ٧، ١٤، ١٦، ١٧) من الباب الثاني من الفصل الاول: مهام ومسؤوليات مجلس الادارة	لم يتم الانتهاء بعد من إعدادها لتاريخه.

ي- اقرار من مجلس الإدارة:

ي/١- يقر مجلس إدارة شركة مناجم الفوسفات الأردنية المساهمة العامة المحدودة مسؤوليته الكاملة عن اعداد القوائم المالية الموحدة المرفقة في هذا التقرير وتوفير نظام رقابة فعال في الشركة.

ي/٢- يقر مجلس إدارة شركة مناجم الفوسفات الأردنية المساهمة العامة المحدودة وحسب علمه واعتقاده عدم وجود اية امور جوهرية قد تؤثر على استمرارية عمل الشركة خلال السنة المالية ٢٠١٣.

المهندس عامر المجالي

رئيس مجلس الإدارة

معالي عبد الكريم الملاحمه
نائب رئيس مجلس الإدارة

معالي الدكتور منذر حدادين

السيد/ جنيدي مصري

المهندس طلال السعدي

السيد/ حمد سليمان العمر

السيد/ سعيد شنان

السيد/ هيثم البطيحي

السيد/ خالد القرعان

كما يقر رئيس مجلس ادارة شركة مناجم الفوسفات الاردنية، الرئيس التنفيذي والمدير التنفيذي للمالية بصحة ودقة واكتمال المعلومات والبيانات الواردة في التقرير السنوي لعام ٢٠١٢.

المهندس عامر المجالي

رئيس مجلس الإدارة

عماد المدادحه
الرئيس التنفيذي

سناء قراعين
المدير التنفيذي للمالية



ميناء الفوسفات الجديد





New Phosphate Rock Terminal



إرنست ويونغ

إرنست ويونغ
شركة مساهمة عامة
محدودة
١٩٩٩ - المملكة الأردنية
شركة مساهمة عامة
محدودة
١٩٩٩ - المملكة الأردنية
www.ey.com/jo

تقرير مدققي الحسابات المستقلين
إلى مساهمي شركة مناجم الفوسفات الأردنية المساهمة العامة المحدودة
عمان - المملكة الأردنية الهاشمية

تقرير حول القوائم المالية الموحدة

لقد دققنا القوائم المالية الموحدة المرفقة لشركة مناجم الفوسفات الأردنية المساهمة العامة المحدودة ("الشركة") وشركاتها التابعة ("ويشار إليهم معاً بالمجموعة") والتي تتكون من قائمة المركز المالي الموحدة كما في ٣١ كانون الأول ٢٠١٢ وقائمة الدخل الموحدة وقائمة الدخل الشامل الموحدة وقائمة التغيرات في حقوق الملكية الموحدة وقائمة التدفقات النقدية الموحدة للسنة المنتهية في ذلك التاريخ وملخص لأهم السياسات المحاسبية والمعلومات الإيضاحية الأخرى.

مسؤولية الإدارة عن القوائم المالية الموحدة

إن مجلس الإدارة مسؤول عن إعداد هذه القوائم المالية الموحدة وعرضها بصورة عادلة وفقاً لمعايير التقارير المالية الدولية، بالإضافة إلى تحديد نظام الرقابة الداخلي الضروري لإعداد قوائم مالية خالية من الأخطاء الجوهرية سواء الناتجة عن احتيال أو عن خطأ.

مسؤولية مدققي الحسابات

إن مسؤوليتنا هي إبداء الرأي حول هذه القوائم المالية الموحدة استناداً إلى تدقيقنا. لقد قمنا بتدقيقنا وفقاً للمعايير الدولية للتدقيق، وتتطلب منا هذه المعايير الالتزام بقواعد السلوك المهني وتخطيط وتنفيذ أعمال التدقيق للحصول على تأكيد معقول بأن القوائم المالية الموحدة خالية من الأخطاء الجوهرية.

يتضمن التدقيق القيام بإجراءات للحصول على أدلة مؤيدة للمبالغ والإيضاحات الواردة في القوائم المالية الموحدة. إن اختيار تلك الإجراءات يستند إلى اجتهاد مدقق الحسابات بما في ذلك تقييم مخاطر الأخطاء الجوهرية في القوائم المالية الموحدة سواء الناتجة عن الإحتيال أو الخطأ. عند تقييم مدقق الحسابات للمخاطر يأخذ في الإعتبار نظام الرقابة الداخلي للمجموعة ذي الصلة بأعداد وعرض القوائم المالية الموحدة بصورة عادلة وذلك لتصميم إجراءات تدقيق ملائمة للظروف وليس بهدف إبداء رأي حول مدى فعالية نظام الرقابة الداخلي للمجموعة. يتضمن التدقيق كذلك تقييم ملاءمة السياسات المحاسبية المطبقة ومعقولية التقديرات المحاسبية التي قامت بها الإدارة، إضافة إلى تقييم العرض العام للقوائم المالية الموحدة.

في اعتقادنا أن أدلة التدقيق التي حصلنا عليها كافية وملائمة وتوفر أساساً لإبداء الرأي.

الرأي

في رأينا، إن القوائم المالية الموحدة تُظهر بدالة، من كافة النواحي الجوهرية، المركز المالي للمجموعة كما في ٣١ كانون الأول ٢٠١٢ وأدائها المالي وتدفعاتها النقدية للسنة المنتهية في ذلك التاريخ وفقاً لمعايير التقارير المالية الدولية.

تقرير حول المتطلبات القانونية

تحتفظ المجموعة ببيود وسجلات محاسبية منظمة بصورة اصولية، وإن القوائم المالية الموحدة الواردة في تقرير مجلس الإدارة متفقة معها ونوصي المصادقة عليها.

إرنست ويونغ/ الأردن
مجلس مدققي الحسابات
محدود
محمّد إبراهيم الكرّكي
ترخيص رقم ٨٨٢

عمان - المملكة الأردنية الهاشمية
٢٠ آذار ٢٠١٣

قائمة المركز المالي الموحدة كما في ٣١ كانون الأول ٢٠١٢
(آلاف الدنانير الأردنية)

٢٠١١	٢٠١٢	إيضاحات	
الموجودات			
موجودات غير متداولة			
١٧٥٧٣٩	١٥٩١٧٤	٤	ممتلكات وآلات ومعدات
١٨٢١٦٩	٢٥٣٣١٦	٥	مشاريع تحت التنفيذ
١١٣٨٤٦	١٦٣٤٧٨	٧	استثمارات في شركات حليفة
٢١٨٠٤	٢١٨٠٤	٦	شهرة شراء وحدة الأسمدة
٢٨٤١٦	٣٠٣٢٣	١٠	قطع غيار ولوازم استراتيجية
٨٧٦٤	٦٩١٣	٢٥	موجودات ضريبية مؤجلة
٣٠٩٥	٣٣٦٨	٨	قروض إسكان الموظفين
٦٥٤	٥٥٢	٩	موجودات مالية بالقيمة العادلة من خلال الدخل الشامل الاخر
١٩٥٠	١٩٥٠	١٤	قروض مدينة
٥٣٦٣٣٧	٦٤٠٨٧٨		
موجودات متداولة			
١٣٠٤٢٩	١٦٧٦٤٠	١١	مخزون
٣٧٦١٤	٣٧٥٣٣	١٠	قطع غيار ولوازم
٥٦٧٩٧	٦٠٤٥٩	١٢	ذمم مدينة
٣٨١٤٨	٣٧١٥٣	١٣	أرصدة مدينة أخرى
٢٢٧	١٩٦		موجودات مالية محددة بالقيمة العادلة من خلال الارباح والخسائر
٤٦٠٤	١٤٧٧٩	١٥	استثمارات قصيرة الأجل
١٠٧٥٦٥	٣٤٦٧٥	١٥	نقد في الصندوق ولدى البنوك
٣٧٥٣٨٤	٣٥٢٤٣٥		
٩١١٧٢١	٩٩٣٣١٣		مجموع الموجودات
حقوق الملكية والمطلوبات			
حقوق الملكية			
٧٥٠٠٠	٧٥٠٠٠	١٦	رأس المال المدفوع
٧٥٠٠٠	٧٥٠٠٠	١٦	احتياطي إجباري
٧٥٠٠٠	٧٥٠٠٠	١٦	احتياطي اختياري
٧٥٠٠٠	٧٥٠٠٠	١٦	احتياطي خاص
(٢٥)	(١٢٨)	٩	احتياطي القيمة العادلة
٣٦٨٥١٤	٤٧٠١٤٢		أرباح مدورة
٦٦٨٤٨٩	٧٧٠١٤		حقوق ملكية حملة الأسهم
٨٤٩٩	٨٠٤٢		حقوق غير المسيطرين
٦٧٦٩٨٨	٧٧٨٠٥٦		مجموع حقوق الملكية
مطلوبات غير متداولة			
٣٣٤٢٦	٤٦٦٩٠	١٨	قروض طويلة الأجل
٤٠٨٣٧	٣٥٠٧٩	١٩	مخصصات التعويض ونهاية الخدمة
٤٢٤٢	٣٠٦١	٢٠	التزامات التقاعد المبكر
٧٨٥٠٥	٨٤٨٣٠		
مطلوبات متداولة			
٢٥٣١٤	٣٩٦٨٣	٢١	ذمم دائنة
٣١٢٥٣	٢٦٤١١	٢٢	مصاريف مستحقة وغير مدفوعة
١٣٣٧٣	١٣٤٣٠	٢٣	أرصدة دائنة أخرى
١٦٣٨٤	١٢٥٣٥	٢٤	بنوك دائنة
٢٩٠٠٠	٢٠٤٧٣	٣٦	مخصص حوافز للموظفين ومنح للمتقاعدين
١٥١٣٨	١٢٢٣٦	١٨	أقساط قروض تستحق الدفع خلال عام
٢٥٧٦٦	٥٦٥٩	٢٥	مخصص ضريبة الدخل
١٥٦٢٢٨	١٣٠٤٢٧		
٢٣٤٧٣٣	٢١٥٢٥٧		مجموع المطلوبات
٩١١٧٢١	٩٩٣٣١٣		مجموع حقوق الملكية والمطلوبات

قائمة الدخل الموحدة للسنة المنتهية في ٣١ كانون الأول ٢٠١٢
(آلاف الدنانير الأردنية)

٢٠١١	٢٠١٢	إيضاحات	
٨١٢ر٤١٥	٧٥٩ر٤٢٦		صافي المبيعات
(٤٩٣ر٣٩٨)	(٤٧٨ر٣٠٤)	٢٦	كلفة المبيعات
٣١٩ر٠١٧	٢٨١ر١٢٢		الربح الإجمالي
(١٥٧ر٧١٢)	(١١٨ر٣٦)	٢٧	مصاريف بيع وتسويق
(١١٨ر٤٨٨)	(٩ر٤٧٧)		رسوم ميناء العقبة
(٤٦ر٩٢٦)	(٤٤ر٩٠٣)		أجور نقل
(١٧ر٤٧٦)	(١٩ر٧٣٣)	٢٨	مصاريف إدارية
(٣ر٠١٧)	(٣ر٤٥٤)	٢٩	مصاريف منجم الرصيفة
(٨ر٨٤٢)	(٧ر٣٤٠)	٣٠	رسوم التعدين
(١ر٨٩٧)	(١٦)	١٠	مخصص قطع غيار بطيئة الحركة
(٦٠ر١٥٩)	(٣٤ر٨٤٨)	٣٦	مخصصات مختلفة
(٢٩٤)	(٤٢٠)	٢٠	مصروف التقاعد
٢ر٩٢٩	(١٨٦)	٢٣	صافي (مصاريف) إيرادات أخرى
٢٧٠	٩٣٨		فروقات العملة
١٥٦ر٠٤٥	١٤٩ر٨٤٧		الربح التشغيلي
(٣ر٤١٦)	(٢ر٨٥٥)	٣١	تكاليف التمويل
٣ر١٣٢	٢ر٤٤٧	٣٢	إيراد التمويل
٥ر٩٠٠	٤ر٤٩٠	٧	حصة المجموعة من أرباح الشركات الحليفة
(٤ر٢٩١)	-	٣	خسائر إعادة تقييم شركات حليفة
١٥ر٧٢٤	-	٣	ارباح تملك شركات تابعة
(٨ر٦٠٠)	(١ر٤٥٠)		مخصصات مساهمة في تنمية المجتمع المحلي وخدمات اجتماعية
(٧٦)	(٤٥)		مكافأة أعضاء مجلس الإدارة
(٣٤)	(٣١)		(خسائر) إعادة تقييم موجودات مالية محددة بالقيمة العادلة من خلال قائمة الدخل
١٦٤ر٣٨٤	١٥٢ر٤٠٣		ربح السنة قبل ضريبة الدخل
(١٩ر١٢٩)	(٢٠ر٦٧٠)	٢٥	مصروف ضريبة الدخل
١٤٥ر٢٥٥	١٣١ر٧٣٣		ربح السنة
			الربح العائد الى:
١٤٥ر٨٣١	١٣٢ر١٩٠		مساهمي الشركة
(٥٧٦)	(٤٥٧)		حقوق غير المسيطرين
١٤٥ر٢٥٥	١٣١ر٧٣٣		ربح السنة
فلس/دينار	فلس/دينار		
١ر٩٤٤	١ر٧٦٣	٣٤	الحصة الأساسية والمخفضة للسهم من الربح العائد الى مساهمي الشركة

قائمة الدخل الموحدة للسنة المنتهية في ٣١ كانون الأول ٢٠١٢
(آلاف الدنانير الأردنية)

٢٠١١	٢٠١٢	إيضاحات	
١٤٥,٢٥٥	١٣١,٧٣٣		الربح للسنة
			يضاف: بنود الدخل الشامل الأخرى
(٣٠)	(١٠٣)	٩	التغير في القيمة العادلة للموجودات المالية بالقيمة العادلة من خلال الدخل الشامل الاخر
-	٣,١٨٨	١٩	أرباح اکتوارية
١٤٥,٢٢٥	١٣٤,٨١٨		مجموع الدخل الشامل للسنة
			الدخل الشامل العائد الى:
١٤٥,٨٠١	١٣٥,٢٧٥		مساهمي الشركة
(٥٧٦)	(٤٥٧)		حقوق غير المسيطرين
١٤٥,٢٢٥	١٣٤,٨١٨		مجموع الدخل الشامل للسنة

قائمة التغيرات في حقوق الملكية الموحدة للسنة المنتهية في ٣١ كانون الأول ٢٠١٢
(آلاف الدنانير الأردنية)

مجموع حقوق الملكية	حقوق غير المسيطرين	أرباح مدورة		احتياطي القيمة العادلة	الإحتياطيات			رأس المال المدفوع	الربح الإجمالي
		متحققة**	غير متحققة*		خاص	إختياري	اجباري		
: ٢٠١٢									
٦٧٦,٩٨٨	٨,٤٩٩	٣٤٢,٣٣٥	٢٦,١٧٩	(٢٥)	٧٥,٠٠٠	٧٥,٠٠٠	٧٥,٠٠٠	٧٥,٠٠٠	الرصيد كما في أول كانون الثاني ٢٠١٢
-	-	-	-	-	-	-	-	-	حقوق غير المسيطرين (ايضاح ٣)
١٣٤,٨١٨	(٤٥٧)	١٣٥,٣٧٨	-	(١٠٣)	-	-	-	-	مجموع الدخل الشامل للسنة
(٣٣,٧٥٠)	-	(٣٣,٧٥٠)	-	-	-	-	-	-	أرباح موزعة (ايضاح ١٧)
-	-	-	-	-	-	-	-	-	التحويلات
٧٧٨,٠٥٦	٨,٠٤٢	٤٤٣,٩٦٣	٢٦,١٧٩	(١٢٨)	٧٥,٠٠٠	٧٥,٠٠٠	٧٥,٠٠٠	٧٥,٠٠٠	الرصيد كما في ٣١ كانون الأول ٢٠١٢
: ٢٠١١									
٥٣٧,٦٨٨	-	٢٥٠,٣٧٤	١٤,٧٤٦	٥	٥٦,٨٥٤	٦٥,٧٠٩	٧٥,٠٠٠	٧٥,٠٠٠	الرصيد كما في أول كانون الثاني ٢٠١١
٩,٠٧٥	٩,٠٧٥	-	-	-	-	-	-	-	حقوق غير المسيطرين (ايضاح ٣)
١٤٥,٢٢٥	(٥٧٦)	١٣٤,٣٩٨	١١,٤٣٣	(٣٠)	-	-	-	-	مجموع الدخل الشامل للسنة
(١٥,٠٠٠)	-	(١٥,٠٠٠)	-	-	-	-	-	-	أرباح موزعة (ايضاح ١٧)
-	-	(٢٧,٤٣٧)	-	-	١٨,١٤٦	٩,٢٩١	-	-	التحويلات
٦٧٦,٩٨٨	٨,٤٩٩	٣٤٢,٣٣٥	٢٦,١٧٩	(٢٥)	٧٥,٠٠٠	٧٥,٠٠٠	٧٥,٠٠٠	٧٥,٠٠٠	الرصيد كما في ٣١ كانون الأول ٢٠١١

• لا يمكن التصرف بمبلغ ٢٦,١٧٩ الف دينار والذي يمثل أرباح غير متحققة ناتجة عن إعادة تقييم الاستثمار والتملك في الاستثمار في الشركة الهندية الأردنية للكيمياويات وشركة الاسمدة اليابانية الأردنية خلال العامين ٢٠١٠ و ٢٠١١.

• تشمل الأرباح المدورة مبلغ ٦,٩١٣ الف دينار والتي تمثل موجودات ضريبية مؤجلة. لا يمكن التصرف بمبلغ ١٢٨ ألف دينار من الأرباح المدورة كما في ٣١ كانون الأول ٢٠١٢ مقابل الرصيد السالب لإحتياطي تقييم الموجودات المالية بالقيمة العادلة من خلال الدخل الشامل الآخر ومبلغ ٣,١٨٨ ألف دينار أرباح دراسات اکتوارية.

قائمة التدفقات النقدية الموحدة للسنة المنتهية في ٣١ كانون الأول ٢٠١٢
(آلاف الدنانير الأردنية)

٢٠١١	٢٠١٢	إيضاحات	
الأنشطة التشغيلية			
١٦٤,٣٨٤	١٥٢,٤٠٣		ربح السنة قبل ضريبة الدخل
تعديلات:			
٢٠,٣٣٩	٢٠,٠٢٥		استهلاكات
٩٣,٠٨٣	٧٢,٢٥٦		بنود غير نقدية أخرى
تغيرات رأس المال العامل:			
٩,٩٩٢	(٣,٦٦٢)		(الزيادة) النقص في ذمم مدينة
-	(٧٧٣)		قروض إسكان الموظفين
(٥,٠٩٨)	٩٩٥		النقص (الزيادة) في الأرصدة المدينة الأخرى
(٥٠,٢٣٩)	(٣٧,٢١١)		الزيادة في المخزون
(٣,٨٩٦)	(١,٨٤٢)		الزيادة في قطع الغيار واللوازم
١,٥٠٩	١٤,٣٦٨		الزيادة في الذمم الدائنة
١٣,٠٦٩	(٤,٨٩٦)		(النقص) الزيادة في المصاريف المستحقة
(٥١,٨١٤)	(٣,٠١٦٨)		النقص في الأرصدة الدائنة الأخرى
(٤,٢٧٣)	(٤٧,٨٤٨)		صندوق التعويض ونهاية الخدمة المدفوع
(١١,٢٢٥)	(٩,٦٨٧)		رسوم تعدين مدفوعة
(١,٩٢١)	(١,٦٠١)		مدفوعات التقاعد المبكر
(٦,٣٥٣)	(٣٩,٠٢٦)	٢٥	ضريبة دخل مدفوعة
١٦٧,٥٥٧	٨٣,٣٣٣		صافي التدفق النقدي من الأنشطة التشغيلية
الأنشطة الاستثمارية			
(١٢١,٢٢٨)	(٧٤,٦٢٤)		ممتلكات ومعدات ومشاريع تحت التنفيذ بالصافي
(٨٤)	-		الزيادة في قروض مدينة
(٥٠,١٥٥)	(٥٦,٠٧٣)		استثمار في شركة حليفة
٣,٩٠٠	١٠,٩٣١		توزيعات أرباح شركة حليفة
(٤,٦٠٤)	(١٠,١٧٥)		استثمارات قصيرة الأجل
١١,٣٥٤	-		تملك شركات تابعة بعد تنزيل النقد المتملك
٣,٠٨٥	٢,٢٠٨		فوائد مقبوضة
(١٥٧,٧٣٢)	(١٢٧,٧٣٣)		صافي التدفق النقدي (المستخدم في) الأنشطة الاستثمارية
الأنشطة التمويلية			
٣٢,٩١٤	٢٢,٧٠٣		مسحوبات قروض
(١٠,٩٤٠)	(١٢,٣٢٠)		تسديدات قروض
(١٨,٨٨٨)	(٣٣,٦٢١)		أرباح موزعة
(٢,٤١٦)	(١,٤٠٣)		تكاليف تمويل مدفوعة
٦٧٠	(٢٤,٦٤١)		صافي التدفق النقدي (المستخدم في) من الأنشطة التمويلية
١٠,٤٩٥	(٦٩,٠٤١)		صافي (النقص) الزيادة في النقد وما في حكمه
٨٠,٦٨٦	٩١,١٨١		النقد وما في حكمه كما في أول كانون الثاني
٩١,١٨١	٢٢,١٤٠	١٥	النقد وما في حكمه كما في ٣١ كانون الأول

إيضاحات حول القوائم المالية الموحدة

٣١ كانون الأول ٢٠١٢

١- عام

تأسست شركة مناجم الفوسفات الأردنية كشركة مساهمة خلال عام ١٩٤٩ تم تحويلها إلى شركة مساهمة عامة خلال عام ١٩٥٣، ومن غاياتها القيام بالتنقيب وتعددين وتسويق الفوسفات وصناعة الأسمدة والمساهمة في إنشاء صناعات ذات علاقة. يقع مركز الشركة في مدينة عمان. يتم إنتاج الأسمدة الكيماوية في المجمع الصناعي في العقبة، ويتم استخراج الفوسفات بشكل رئيسي من مناجم الشيدية والوادي الأبيض والحسا وبشكل أقل من منجم الرصيفة وتخضع الشركة لرسوم اجازات حق التعدين والبالغة ١٠٠ دينار لكل كيلومتر مربع سنوياً من المساحات المعدنة تدفع لسلطة المصادر الطبيعية على حقوق التعدين الممنوحة للشركة. وتقوم الشركة بإنتاج الأسمدة الكيماوية والمنتجات ذات العلاقة من خلال شركاتها التابعة (إيضاح ٢-٢).

يقع المقر الرئيسي للشركة في الشميساني، عمان - المملكة الأردنية الهاشمية.

تم إقرار القوائم المالية الموحدة من قبل مجلس إدارة المجموعة في جلسته المنعقدة بتاريخ ٢٨ شباط ٢٠١٣، وتتطلب هذه القوائم المالية الموحدة موافقة الهيئة العامة للمساهمين.

١-٢- أسس إعداد القوائم المالية

تم إعداد القوائم المالية الموحدة وفقاً لمبدأ الكلفة التاريخية باستثناء الموجودات المالية المحددة بالقيمة العادلة من خلال قائمة الدخل والموجودات المالية بالقيمة العادلة من خلال الدخل الشامل الاخر التي تظهر بالقيمة العادلة بتاريخ القوائم المالية الموحدة.

تم إعداد القوائم المالية الموحدة للمجموعة وفقاً لمعايير التقارير المالية الدولية.

إن الدينار الأردني هو عملة اظهر القوائم المالية الموحدة والذي يمثل العملة الرئيسية للمجموعة ويتم تقريب جميع المبالغ بالدينار الأردني لأقرب ألف إلا إذا ذكر عكس ذلك.

٢-٢- أسس توحيد القوائم المالية

تتضمن القوائم المالية الموحدة المرفقة القوائم المالية لشركة مناجم الفوسفات الأردنية المساهمة العامة المحدودة والشركات التابعة التالية:

- الشركة الهندية الأردنية للكيماويات محدودة المسؤولية (شركة تابعة مملوكة بنسبة ١٠٠٪)
 - شركة الرؤيا للنقل البري للبضائع محدودة المسؤولية (شركة تابعة مملوكة بنسبة ١٠٠٪)
 - شركة الأسمدة اليابانية الأردنية محدودة المسؤولية (شركة تابعة مملوكة بنسبة ٧٠٪)
 - يتم إعداد القوائم المالية للشركات التابعة بنفس السنة المالية وباستخدام نفس السياسات المحاسبية المتبعة من الشركة الأم.
 - يتم استبعاد جميع الأرصدة والمعاملات والأرباح والمصاريف الناتجة عن المعاملات بين الشركة الأم وشركاتها التابعة.
 - يتم توحيد القوائم المالية للشركات التابعة ابتداءً من تاريخ ممارسة السيطرة وحتى توقف هذه السيطرة.
- يتم تسجيل الأثر الناتج عن تغير نسبة الملكية في شركة تابعة الذي لا ينجم عنه فقدان للسيطرة في حقوق الملكية. وعند فقدان السيطرة على الشركة التابعة، تقوم المجموعة بما يلي:

- الغاء الاعتراف بموجودات (بما فيها الشهرة) ومطلوبات الشركة التابعة.
- الغاء الاعتراف بحقوق غير المسيطرين
- الغاء الاعتراف باحتياطي ترجمة العملات الأجنبية

- الاعتراف بالقيمة العادلة للمبالغ المستلمة
- الاعتراف بالقيمة العادلة للاستثمار المحتفظ به في الشركة التابعة
- الاعتراف بالأرباح أو الخسائر الناتجة عن عملية فقدان السيطرة

٢-٣- التغييرات في السياسات المحاسبية

إن السياسات المحاسبية المتبعة في إعداد القوائم المالية الموحدة للسنة المنتهية في ٣١ كانون الأول ٢٠١٢ تتفق مع تلك التي اتبعت في إعداد القوائم المالية للسنة المالية السابقة باستثناء أن المجموعة قامت بتطبيق التعديلات التالية على معايير التقارير المالية الدولية ابتداء من أول كانون الثاني ٢٠١٢.

- معيار المحاسبة الدولي رقم (١٢) ضريبة الدخل الضرائب المؤجلة (إسترداد الموجودات الضمنية).

- معيار التقارير المالية الدولي رقم (٧) الأدوات المالية الإيضاحات متطلبات إضافية للإفصاح عن إلغاء الإعتراف فيما يلي أثر تطبيق هذه التعديلات:

- معيار المحاسبة الدولي رقم (١٢) ضريبة الدخل (إسترداد الموجودات الضمنية)

يوضح التعديل تحديد الضريبة المؤجلة للإستثمارات العقارية التي يتم قياسها بالقيمة العادلة. يقدم التعديل إفتراض بأن الضريبة المؤجلة للإستثمارات العقارية التي يتم قياسها باستخدام نموذج القيمة العادلة حسب معيار المحاسبة الدولي رقم ٤٠، يجب تحديدها على أساس أن القيمة الدفترية سوف يتم إستردادها من خلال البيع. كما ويتطلب التعديل أن يتم قياس الضريبة المؤجلة للموجودات غير القابلة للإستهلاك والتي يتم قياسها باستخدام نموذج إعادة التقييم حسب معيار المحاسبة الدولي رقم (١٦) على أساس البيع لهذه الموجودات. ينبغي تطبيق هذا المعيار للفترات المالية التي تبدأ في أو بعد أول كانون الثاني ٢٠١٢. لم ينتج عن تطبيق هذا المعيار أي أثر على المركز المالي أو الأداء المالي للمجموعة.

- معيار التقارير المالية الدولي رقم (٧) الأدوات المالية: الإيضاحات - متطلبات إضافية للإفصاح عن إلغاء الإعتراف

يتطلب هذا التعديل إفصاحات إضافية حول الموجودات المالية التي تم تحويلها ولكن لم يتم إلغاء الإعتراف بها لتمكين مستخدم القوائم المالية للمجموعة من فهم العلاقة مع هذه الموجودات التي لم يتم إلغاء الإعتراف بها والإلتزامات المرتبطة بها. بالإضافة إلى ذلك، يتطلب التعديل إفصاحات حول استمرار تدخل المنشأة في هذه الموجودات التي تم إلغاء الإعتراف بها لتمكين مستخدمي القوائم المالية من تقييم طبيعة التدخل ومخاطره. ينبغي تطبيق هذا المعيار للفترات المالية التي تبدأ في أو بعد أول تموز ٢٠١١. حيث أن المجموعة لا تمتلك مثل هذه الموجودات، فإنه لم ينتج عن تطبيق هذا التعديل أي أثر على عرض القوائم المالية الموحدة للمجموعة، ولم يؤثر على المركز المالي أو الأداء المالي للمجموعة.

٢-٤- معايير التقارير المالية الدولية والتفسيرات غير نافذة التطبيق

تم اصدار معايير تقارير مالية جديدة حتى ٣١ كانون الأول ٢٠١٢ الا انها غير ملزمة حتى الان ولم تطبق من قبل المجموعة.

فيما يلي المعايير والتفسيرات والتعديلات التي تم إصدارها ولم تصبح سارية المفعول حتى تاريخ إصدار القوائم المالية للمجموعة. تنوي المجموعة تطبيق هذه المعايير والتفسيرات والتعديلات عندما تصبح سارية المفعول:

- معيار المحاسبة الدولي رقم (١) عرض القوائم المالية (عرض بنود الدخل الشامل الآخر) - تعديلات

إن التعديلات على معيار المحاسبة الدولي رقم (١) تغير طريقة تجميع البنود الظاهرة في الدخل الشامل الآخر. يتم إظهار البنود التي يمكن إعادة تصنيفها في المستقبل إلى الأرباح والخسائر (على سبيل المثال: صافي الربح الناتج عن تحوط لاستثمارات، فروقات التحويل الناتجة عن ترجمة العمليات الخارجية، صافي الحركة على تحوطات التدفقات النقدية وصافي ربح أو خسارة من الموجودات المالية المتوفرة للبيع) بشكل منفصل عن البنود التي لن يتم إعادة تصنيفها (على سبيل المثال الربح أو الخسارة الإكتوارية من خطط المنافع المحددة وإعادة تقييم الأراضي والمباني). إن تأثير هذه التعديلات سوف يكون على طريقة العرض فقط وليس له تأثير على المركز المالي أو الأداء المالي للمجموعة. ينبغي تطبيق هذا المعيار للفترات المالية التي تبدأ في أو بعد أول تموز ٢٠١٢.

- معيار المحاسبة الدولي رقم (١٩) منافع الموظفين (مراجع)

قام مجلس معايير المحاسبة الدولية بإصدار عدة تعديلات على معيار المحاسبة الدولي رقم (١٩) تتراوح هذه التعديلات بين تعديلات أساسية مثل إزالة آلية النطاق ومفهوم العوائد المتوقعة على موجودات الخطة، إلى توضيحات بسيطة وإعادة صياغة.

أن المجموعة بصدد تحديد أثر هذه المعايير الجديدة والتعديلات على القوائم المالية الموحدة.

ينبغي تطبيق هذا المعيار للفترات المالية التي تبدأ في أو بعد أول كانون الثاني ٢٠١٣.

- معيار المحاسبة الدولي رقم (٢٨) الاستثمار في الشركات الحليفة والمشاريع المشتركة (كما تمت مراجعته خلال عام ٢٠١١)

نتيجة لإصدار المعايير الجديدة (معيار التقارير المالية الدولي رقم ١١- الاتفاقيات المشتركة ومعيار التقارير المالية الدولي رقم ١٢- الإفصاح عن الحصص في المنشآت الأخرى)، فقد تمت إعادة تسمية معيار المحاسبة الدولي رقم (٢٨) (معيار المحاسبة الدولي رقم (٢٨) الإستثمار في الشركات الحليفة والمشاريع المشتركة) ويوضح كيفية تطبيق طريقة حقوق الملكية على الإستثمار في المشاريع المشتركة بالإضافة إلى الشركات الحليفة. ينبغي تطبيق هذا المعيار للفترات المالية التي تبدأ في أو بعد أول كانون الثاني ٢٠١٣.

- معيار المحاسبة الدولي رقم (٣٢) تقاص الموجودات المالية و المطلوبات المالية (تعديلات)

توضح هذه التعديلات معنى (لديه حالياً حق قانوني ملزم باجراء التقاص). توضح التعديلات أيضاً تطبيق آلية التقاص لأنظمة التسوية حسب معيار المحاسبية الدولي رقم ٣٢ (على سبيل المثال: أنظمة التسوية المركزية) والتي تطبق آليات التسوية الاجمالية التي لا تحدث جميعاً بنفس الوقت. لا يتوقع أن تؤثر هذه التعديلات على المركز المالي أو الأداء المالي للمجموعة. ينبغي تطبيق هذه التعديلات للفترات المالية التي تبدأ في أو بعد أول كانون الثاني ٢٠١٤.

- معيار التقارير المالية الدولية رقم (٧) الإفصاحات - تقاص الموجودات المالية و المطلوبات المالية (تعديلات)

تتطلب هذه التعديلات أن تقوم المنشأة بالإفصاح عن المعلومات المتعلقة بحقها في التقاص والترتيبات المتعلقة بذلك (على سبيل المثال اتفاقيات الضمانات). سوف تزود هذه الإفصاحات مستخدمي القوائم المالية بمعلومات مفيدة في تقدير أثر اتفاقيات تسوية الموجودات و المطلوبات بالصادفي على المركز المالي للمنشأة. ان الإفصاحات الجديدة مطلوبة لجميع الأدوات المالية المعترف بها و التي يتم تقاصها بموجب معيار المحاسبة الدولي (٣٢) الأدوات المالية -العرض

تنطبق هذه الإفصاحات أيضاً على الأدوات المالية المعترف بها والخاضعة لاتفاقيات ملزمة لتسوية الأدوات المالية بالصادفي أو اتفاقيات مشابهة بغض النظر عما اذا كان التقاص سيتم وفقاً لمعيار المحاسبية الدولي رقم ٣٢.

لن ينتج عن تطبيق هذا المعيار أثر على المركز المالي أو الأداء المالي للمجموعة. ينبغي تطبيق هذا التعديل للفترات المالية التي تبدأ في أو بعد أول كانون الثاني ٢٠١٣.

- معيار التقارير المالية الدولي رقم (١٠) القوائم المالية الموحدة

إن معيار التقارير المالية الدولي رقم (١٠) يحل محل جزء من معيار المحاسبة الدولي رقم ٢٧ (القوائم المالية الموحدة والمنفصلة) والذي يعالج محاسبة القوائم المالية الموحدة. يتضمن هذا المعيار كذلك التفسير ١٢ - توحيد القوائم المالية للمنشآت ذات الغرض الخاص. يقدم هذا المعيار نموذج سيطرة واحد يطبق على جميع المنشآت بما في ذلك المنشآت ذات الغرض الخاص. إن التغييرات التي يقدمها معيار التقارير المالية الدولي رقم (١٠) تتطلب من الإدارة القيام باجتهادات جوهرية لتحديد المنشآت التي تقع تحت سيطرتها، وبالتالي توحيد قوائمها المالية مع القوائم المالية للشركة الأم، مقارنة مع متطلبات معيار المحاسبة الدولي رقم (٢٧). بناءً على التحليل المبدئي، فإن معيار التقارير المالية رقم (١٠) لا يتوقع أن يؤثر على الإستثمارات التي تمتلكها المجموعة حالياً.

ينبغي تطبيق هذا المعيار للفترات المالية التي تبدأ في أو بعد أول كانون الثاني ٢٠١٣.

- معيار التقارير المالية الدولي رقم (١١) الإتفاقيات المشتركة

سوف يحل معيار التقارير المالية الدولي رقم (١١) محل معيار المحاسبة الدولي رقم (٣١) (الحصص في المشاريع المشتركة) -والتفسير رقم ١٣ (المنشآت تحت السيطرة المشتركة -المساهمات غير النقدية للمشاركين في مشروع مشترك).

سوف يزيل معيار التقارير المالية الدولي رقم (١١) خيار المحاسبة عن المشاريع تحت السيطرة المشتركة باستخدام طريقة التوحيد الجزئي. سوف تتم المحاسبة على الوحدات تحت السيطرة المشتركة والتي ينطبق عليها تعريف المشاريع المشتركة، باستخدام طريقة حقوق الملكية. لا تتوقع المجموعة أي تأثير على المركز المالي أو الأداء المالي للمجموعة حيث أن المجموعة تقوم حالياً بالمحاسبة عن هذه الاستثمارات باستخدام طريقة حقوق الملكية.

- معيار التقارير المالية الدولي رقم (١٢) الإفصاح عن الحصص في المنشآت الأخرى

يشتمل معيار التقارير المالية الدولي رقم (١٢) على جميع الإفصاحات التي كانت موجودة سابقاً في معيار المحاسبة الدولي رقم (٢٧) والمتعلقة بالقوائم المالية الموحدة، بالإضافة إلى جميع الإفصاحات التي كانت متضمنة في معياري المحاسبة الدوليين أرقام (٣١) و(٢٨) إن هذه الإفصاحات تتعلق بحصص المنشأة في الشركات التابعة والشركات تحت السيطرة المشتركة والشركات الحليفة. حيث تم إدخال عدد من الإفصاحات الجديدة ولكن لن يكون لها أثر على المركز المالي أو الأداء المالي للمجموعة. ينبغي تطبيق هذا المعيار للفترة المالية التي تبدأ في أو بعد أول كانون الثاني ٢٠١٣.

- معيار التقارير المالية الدولي رقم (١٣) قياس القيمة العادلة

يحدد معيار التقارير المالية الدولي رقم (١٣) مصدر واحد للإرشاد بخصوص قياس جميع القيم العادلة حسب معايير التقارير المالية الدولية. إن معيار التقارير المالية الدولي رقم (١٣) لن يغير توقيت استخدام المنشأة للقيمة العادلة، بل يوفر إرشاد عن كيفية قياس القيمة العادلة حسب معايير التقارير المالية الدولية عندما تكون القيمة العادلة مطلوبة أو مسموح باستخدامها. سوف تقوم المجموعة بتقدير أثر هذا المعيار على المركز المالي أو الأداء المالي للمجموعة. وبناءً على التحليل المبدي، لن يكون هناك أثر جوهري لتطبيق هذا المعيار. ينبغي تطبيق هذا المعيار للفترة المالية التي تبدأ في أو بعد أول كانون الثاني ٢٠١٣.

- التفسير رقم (٢٠) كلفة إزالة الردم في مرحلة الإنتاج لسطح المنجم

ينطبق هذا التفسير على الكلفة المتكبده لإزالة الردم في مرحلة الإنتاج للمنجم. يتطرق التفسير إلى المحاسبة عن المنافع من عملية إزالة الردم. ينبغي تطبيق هذا التفسير للفترة المالية التي تبدأ في أو بعد أول كانون الثاني ٢٠١٣ لا تتوقع المجموعة أي تأثير على المركز المالي أو الأداء المالي للمجموعة حيث ان المجموعة تقوم حالياً بالمحاسبة عن هذه المنافع من عملية ازالة الردم.

- التحسينات السنوية (أيار ٢٠١٢)

- معيار المحاسبة الدولي رقم ١: عرض القوائم المالية
يوضح هذا التحسين الفرق بين المعلومات المقارنة الإضافية الاختيارية والحد الأدنى المطلوب للمعلومات المقارنة. بشكل عام، فإن الحد الأدنى المطلوب لمعلومات المقارنة هو معلومات الفترة السابقة.
- معيار المحاسبة الدولي رقم ١٦: الممتلكات والمعدات
يوضح هذا التحسين أن قطع الغيار الرئيسية والمعدات الخدمية والتي ينطبق عليها تعريف الممتلكات والمعدات لا يتم تصنيفها كمخزون.
- معيار المحاسبة الدولي رقم ٣٢: الأدوات المالية العرض
يوضح هذا التحسين أن ضرائب الدخل الناتجة عن توزيعات الأرباح النقدية لحملة الأسهم تتم المحاسبة عنها حسب معيار المحاسبة الدولي رقم ١٢ - ضرائب الدخل.
- معيار المحاسبة الدولي رقم ٣٤: القوائم المالية المرحلية
ينسق التعديل متطلبات الإفصاحات لمجموع موجودات القطاع مع مجموع مطلوبات القطاع في القوائم المالية المرحلية. إن هذا التوضيح هو للتأكد من أن الإفصاحات المرحلية متوافقة مع الإفصاحات السنوية.

ينبغي تطبيق هذه التحسينات للفترة المالية التي تبدأ في أو بعد أول كانون الثاني ٢٠١٣.

إن المجموعة بصدد تحديد أثر هذه المعايير الجديدة والتعديلات على القوائم المالية الموحدة للمجموعة، إن وجد.

٢-٥- استخدام التقديرات

إن إعداد القوائم المالية الموحدة وتطبيق السياسات المحاسبية يتطلب من إدارة المجموعة القيام بتقديرات واجتهادات تؤثر على مبالغ الموجودات والمطلوبات والإفصاح عن الالتزامات المحتملة. إن هذه التقديرات والاجتهادات تؤثر أيضاً على الإيرادات والمصاريف وبشكل خاص يتطلب من إدارة المجموعة القيام بأحكام واجتهادات هامة لتقدير مبالغ وأوقات التدفقات النقدية المستقبلية والناجمة عن أوضاع وظروف تلك التقديرات في المستقبل. إن التقديرات المذكورة مبنية بالضرورة على فرضيات وعوامل متعددة لها درجات متفاوتة من التقدير وعدم التيقن وإن النتائج الفعلية قد تختلف عن التقديرات وذلك نتيجة التغيرات في المستقبل في أوضاع وظروف تلك المخصصات.

٢-٦- ملخص السياسات المحاسبية الهامة

ممتلكات وألات ومعدات

يتم إثبات الممتلكات والألات والمعدات بالكلفة بعد تنزيل الاستهلاك المتراكم وأي مخصص مقابل التدهن في القيم ولا يتم استهلاك الأراضي.

يحتسب الاستهلاك باستخدام طريقة القسط الثابت على مدى العمر الانتاجي المتوقع باستخدام النسب التالية:

نوع الممتلكات والألات والمعدات	نسبة الإستهلاك %
الأبنية والإنشاءات	٢ - ٨
الطرق والساحات	٢٥
الألات والمعدات	٥ - ٢٠
شبكات المياه	٥
شبكات الكهرباء	٥
الأثاث والأجهزة المكتبية	٩
الأجهزة الطبية والمخبرية	١٠
أجهزة الإتصالات	١٢
الحاسب الآلي	١٢
المركبات	١٥
قطع الغيار الاحتياطية	١٠
الأنظمة البرمجية	٢٠

عندما يقل المبلغ الممكن استرداده من أي من الممتلكات والألات والمعدات عن صافي قيمتها الدفترية فإنه يتم تخفيض قيمتها إلى القيمة الممكن استردادها وتسجل قيمة التدهن في قائمة الدخل الموحدة.

يتم مراجعة العمر الانتاجي وطريقة الاستهلاك بشكل دوري للتأكد من أن طريقة وفترة الاستهلاك تتناسب مع المنافع الاقتصادية المتوقعة من الممتلكات والألات والمعدات.

مشاريع تحت التنفيذ

تظهر المشاريع تحت التنفيذ بالكلفة وتتضمن كلفة الإنشاءات والمعدات والمصاريف المباشرة ولا يتم استهلاكها حين تصبح جاهزة للاستخدام.

استثمارات في شركات حليفة

الشركات الحليفة هي تلك الشركات التي تمارس فيها المجموعة تأثيراً فعالاً عليها والتي تمتلك المجموعة نسبة تتراوح بين ٢٠٪ إلى ٥٠٪ من حقوق التصويت، وتظهر الاستثمارات في الشركات الحليفة بموجب طريقة حقوق الملكية.

وفقاً لطريقة حقوق الملكية، تدرج الاستثمارات في شركات حليفة بالتكلفة مضافاً إليها التغيرات التي تحدث بعد الاقتناء في حصة المجموعة من صافي موجودات الشركات الحليفة.

تظهر حصة المجموعة في أرباح الشركات الحليفة في قائمة الدخل الموحدة ويمثل هذا الربح حصة المجموعة في الشركات الحليفة، حيث يظهر الربح بعد الضريبة وحصص غير المسيطرين في الشركات التابعة للشركات الحليفة.

الشهرة

يتم تسجيل الشهرة بالكلفة التي تمثل الزيادة في تكلفة تملك أو شراء الاستثمار في الشركة الحليفة أو التابعة عن حصة الشركة في القيمة العادلة لصادفي موجودات تلك الشركة بتاريخ التملك. يتم تسجيل الشهرة الناتجة عن الاستثمار في شركات تابعة في بند منفصل كموجودات غير ملموسة، أما الشهرة الناتجة عن الاستثمار في شركات حليفة فتظهر كجزء من حساب الاستثمار في الشركة الحليفة ويتم لاحقاً تخفيض تكلفة الشهرة بأي تدني في قيمة الاستثمار. يتم توزيع الشهرة على وحدة / وحدات توليد النقد لأغراض اختبار التدني في القيمة.

يتم إجراء اختبار لقيمة الشهرة في تاريخ القوائم المالية الموحدة ويتم تخفيض قيمة الشهرة إذا كانت هناك مؤشرات على أن قيمة الشهرة قد تدنت وذلك في حال كانت القيمة القابلة للاسترداد المقدرة لوحدة / لوحات توليد النقد التي تعود لها الشهرة أقل من القيمة المسجلة في الدفاتر لوحدة / وحدات توليد النقد ويتم تسجيل قيمة التدني في قائمة الدخل الموحدة.

المخزون وقطع الغيار

يتم تسعير المخزون وقطع الغيار واللوازم بالكلفة أو صافي القيمة القابلة للتحقق إيهما أقل.

يتم احتساب التكاليف المتكبدة لايصال كل صنف من اصناف المخزون لوضعه الحالي كما يلي:

كلفة الخام (الأولية)	كلفة الشراء باستخدام طريقة متوسط الكلفة المرجح
المخزون الجاهز وتحت التصنيع	كلفة المواد الخام والمصاريف غير المباشرة الأخرى بناء على مرحلة التصنيع (الانتاج) باستخدام طريقة متوسط الكلفة المرجح.
قطع الغيار واللوازم	كلفة الشراء باستخدام طريقة متوسط الكلفة المرجح.

تمثل صافي القيمة القابلة للتحقق سعر البيع المقدر في الظروف العادية بعد تنزيل الكلفة المقدرة لاتمام عملية الانتاج والكلف المقدرة المتعلقة بعملية البيع.

موجودات مالية بالقيمة العادلة من خلال الدخل الشامل الاخر

يتم تسجيل هذه الموجودات بالقيمة العادلة مضافاً اليها مصاريف الاقتناء عند الشراء ويعاد تقييمها لاحقاً بالقيمة العادلة، ويظهر التغير في القيمة العادلة في قائمة الدخل الشامل الموحدة وضمن حقوق الملكية بما فيه التغير في القيمة العادلة الناتج عن فروقات تحويل بنود الموجودات غير النقدية بالعملات الأجنبية، وفي حال بيع هذه الموجودات أو جزء منها يتم تسجيل الأرباح والخسائر الناتجة عن ذلك في قائمة الدخل الشامل الموحدة وضمن حقوق الملكية ويتم تحويل رصيد احتياطي تقييم الموجودات المباعة مباشرة الى الأرباح والخسائر المدورة لا تخضع هذه الموجودات لاختبار خسائر التدني.

تظهر الموجودات المالية بالقيمة العادلة من خلال الدخل الشامل الاخر التي لا يمكن تحديد قيمتها العادلة بشكل يعتمد عليه بالكلفة.

المصاريف المدفوعة على الردم التحضيري

يتم تأجيل المصاريف المدفوعة على الردم التحضيري بحيث يتم تحميل هذه المصاريف على كلفة الانتاج بناء على تقديرات للكميات المتوقع انتاجها من كل موقع.

ذمم مدينة

تظهر الذمم المدينة بقيمة الفاتورة الصادرة أو قيمة البضاعة المشحونة بعد تنزيل مخصص الديون المشكوك في تحصيلها.

موجودات مالية محددة بالقيمة العادلة من خلال قائمة الدخل

يتم تسجيلها عند الشراء بالقيمة العادلة. ويتم تسجيل التغيرات اللاحقة في القيمة العادلة في قائمة الدخل الموحدة في نفس فترة حدوث التغير بما فيها التغير في القيمة العادلة الناتجة عن فروقات تحويل بنود الموجودات غير النقدية بالعملات الأجنبية.

النقد وما في حكمه

يمثل النقد وما في حكمه النقد في الصندوق ولدى البنوك وباستحقاقات لا تتجاوز الثلاثة أشهر بحيث لا تتضمن مخاطر التغير في القيمة. إذا تجاوزت استحقاقات الودائع أكثر من ثلاثة أشهر يتم تصنيفها وعرضها كإستثمارات قصيرة الأجل.

لأغراض قائمة التدفقات النقدية الموحدة يتكون النقد وما في حكمه من النقد في الصندوق ولدى البنوك كما هو معرف أعلاه بعد تنزيل البنوك الدائنة.

تدني الموجودات

تقوم المجموعة بتاريخ القوائم المالية الموحدة بتقييم وجود أية مؤشرات على انخفاض الموجودات. وفي حال وجود مثل تلك المؤشرات أو عند القيام بفحص التدني السنوي للموجودات، تقوم المجموعة بتقدير القيمة الاستردادية.

تمثل القيمة الاستردادية للموجودات، القيمة العادلة للموجودات / وحدة توليد النقد بعد تنزيل مصاريف البيع أو القيمة المستخدمة أيهما أعلى.

في حال زيادة القيمة الدفترية عن القيمة الاستردادية يتم تنزيل قيمة الموجودات / وحدة توليد النقد إلى القيمة الاستردادية، ولتحديد القيمة المستخدمة فإنه يتم خصم التدفقات النقدية المتوقعة إلى قيمتها الحالية باستخدام معدل خصم يعكس التقديرات السوقية الحالية للقيمة الزمنية للنقد والمخاطر المتعلقة بتلك الموجودات. ويتم تسجيل خسائر التدني في قائمة الدخل الموحدة.

تدني قيمة الموجودات المالية

تقوم المجموعة بمراجعة القيم المثبتة للموجودات المالية في تاريخ قائمة المركز المالي الموحدة لتحديد فيما اذا كانت هناك مؤشرات تدل على تدني في قيمتها إفرادياً أو على شكل مجموعة، وفي حالة وجود مثل هذه المؤشرات فإنه يتم تقدير القيمة القابلة للاسترداد من أجل تحديد خسارة التدني.

يتم تحديد مبلغ التدني كما يلي:

- فيما يتعلق بالذمم المدينة، يتم عمل اختبار تدني عندما يكون هناك دليل موضوعي على أن المجموعة لن تتمكن من تحصيل المبالغ المستحقة حسب الشروط الأصلية للفاوتورة.

في تقدير ادارة المجموعة فإنه لا يوجد اي مؤشرات على تدني قيمة الموجودات المالية خلال عامي ٢٠١٢ و ٢٠١١.

القروض طويلة الأجل

يتم تسجيل القروض بصافي القيمة المستلمة ويتم قيد الفوائد على القروض باستخدام معدل الفائدة الفعلي.

يتم قيد الفوائد على القروض طويلة الأجل خلال السنة التي استحققت بها، اما الفوائد على القروض طويلة الأجل لتمويل المشاريع تحت التنفيذ فيتم رسملتها كجزء من مصاريف هذه المشاريع.

منافع الموظفين

تمنح المجموعة موظفيها خططاً للتقاعد المبكر وتعويضات مكافأة نهاية الخدمة ، ويتم تحديد الإلتزام المترتب على هذه الخطط من قبل خبير إكتواري. يتم أخذ مخصص للإلتزام وتكاليف التقاعد على أساس طريقة الوحدة الإضافية التقديرية. إن طريقة الوحدة الإضافية التقديرية تعتبر أن كل فترة خدمة للموظف تؤدي الى زيادة الإلتزام ويتم تحديد كل وحدة بشكل منفصل للوصول الى قيمة الإلتزام النهائي.

يتم الاعتراف بكافة الخدمة السابقة كمصروف بإستخدام طريقة القسط الثابت وعلى أساس معدل الفترة التي تتحقق خلالها هذه المنافع المستحقة. يتم تحقيق أرباح وخسائر تسويات منافع الموظفين عند حدوثها. يتم الاعتراف بالأرباح والخسائر الإكتوارية ضمن بنود الدخل الشامل الاخرى خلال الفترة التي تحدث فيها. يتم تحقيق ارباح وخسائر تعديلات أو تسديدات منافع التقاعد بتاريخ حدوثها.

يتم تسجيل إلتزام التقاعد المبكر على أساس القيمة الحالية للتدفقات النقدية التقديرية بإستخدام معدل فائدة يماثل معدلات الفائدة على السندات الحكومية.

ذمم دائنة ومستحقات

يتم إثبات المطلوبات للمبالغ المستحقة السداد في المستقبل للبضائع والخدمات المستلمة سواء تمت أو لم تتم المطالبة بها من قبل المورد.

مخصصات

يتم الاعتراف بالمخصصات عندما يكون على المجموعة التزامات في تاريخ القوائم المالية الموحدة ناشئة عن أحداث سابقة وان تسديد الالتزامات محتمل ويمكن قياس قيمتها بشكل يعتمد عليه.

الإيرادات

- يتم إثبات إيرادات المبيعات عند شحن البضاعة وإصدار الفاتورة للعميل.
- يتم إثبات إيرادات الفوائد على اساس الاستحقاق.
- يتم إثبات توزيعات أرباح الاستثمارات عند اقرارها من قبل الهيئات العامة للشركات المستثمر بها في قائمة الدخل الموحدة.
- يتم إثبات الإيرادات الأخرى وفقاً لمبدأ الاستحقاق.

رسوم التعدين

يتم تحميل رسوم التعدين على الفوسفات المستخدم من قبل وحدة الأسمدة على كلفة الإنتاج، اما رسوم التعدين على الفوسفات المصدر الى الخارج أو المباع في السوق المحلي فيتم اظهارها كبند منفصل في قائمة الدخل الموحدة.

عقود التأجير

يتم تصنيف إيجار الموجودات التي تعود لجميع مخاطرها وعوائدها للمؤجر كإيجار تشغيلي. ويتم قيد قيمة الدفعات المتعلقة بالإيجار التشغيلي كمصروف خلال فترة الإيجار باستخدام طريقة القسط الثابت.

ضريبة الدخل

تمثل مصاريف الضرائب مبالغ الضريبة المستحقة والضرائب المؤجلة.

تحسب مصاريف الضرائب المستحقة على أساس الأرباح الخاضعة للضريبة، وتختلف الأرباح الخاضعة للضريبة عن الأرباح المعلنة في القوائم المالية الموحدة لان الأرباح المعلنة تشمل إيرادات غير خاضعة للضريبة او مصاريف غير قابلة للتنزيل في السنة المالية وانما في سنوات لاحقة او الخسائر المتراكمة المقبولة ضريبياً أو بنود ليست خاضعة او مقبولة للتنزيل لأغراض ضريبية.

تحسب الضرائب بموجب النسب الضريبية المقررة بموجب القوانين والانظمة والتعليمات.

إن الضرائب المؤجلة هي الضرائب المتوقع دفعها او استردادها نتيجة الفروقات الزمنية المؤقتة بين قيمة الموجودات او المطلوبات في تاريخ القوائم المالية الموحدة والقيمة التي يتم احتساب الربح الضريبي على اساسها. يتم احتساب الضرائب المؤجلة باستخدام طريقة الالتزام بالقوائم المالية الموحدة وتحتسب الضرائب المؤجلة وفقاً للنسب الضريبية التي يتوقع تطبيقها عند تسوية الالتزام الضريبي او تحقيق الموجودات الضريبية المؤجلة.

يتم مراجعة رصيد الموجودات الضريبية المؤجلة في تاريخ القوائم المالية الموحدة ويتم تخفيضها في حالة توقع عدم امكانية الاستفادة من تلك الموجودات الضريبية جزئياً او كلياً.

العملات الأجنبية

يتم تسجيل المعاملات التي تتم بالعملات الأجنبية خلال السنة بأسعار الصرف السائدة في تاريخ إجراء المعاملات.

يتم تحويل أرصدة الموجودات المالية والمطلوبات المالية بأسعار العملات الأجنبية الوسيطة السائدة في تاريخ القوائم المالية الموحدة والمعلنة من البنك المركزي الأردني.

القيمة العادلة

ان أسعار الإغلاق بتاريخ القوائم المالية الموحدة في اسواق نشطة تمثل القيمة العادلة للموجودات المالية التي لها اسعار سوقية.

في حال عدم توفر أسعار معلنة أو عدم وجود تداول نشط لبعض الموجودات المالية أو عدم وجود سوق نشط يتم تقدير قيمتها العادلة بعدة طرق منها:

- مقارنتها بالقيمة السوقية الحالية لأداة مالية مشابهة لها إلى حد كبير.
- تحليل التدفقات النقدية المستقبلية وخصم التدفقات النقدية المتوقعة بنسبة مستخدمة في أداة مالية مشابهة لها.
- نماذج تسعير الخيارات.

تهدف طرق التقييم الى الحصول على قيمة عادلة تعكس توقعات السوق وتأخذ بالاعتبار العوامل السوقية وأية مخاطر أو منافع متوقعة عند تقدير قيمة الموجودات المالية، وفي حال وجود موجودات مالية يتعذر قياس قيمتها العادلة بشكل يعتمد عليه يتم إظهارها بالكلفة بعد تنزيل أي تدني في قيمتها.

معلومات القطاعات

قطاع الأعمال يمثل مجموعة من الموجودات والعمليات التي تشترك معا في تقديم منتجات او خدمات خاضعة لمخاطر وعوائد تختلف عن تلك المتعلقة بقطاعات أعمال أخرى والتي يتم قياسها وفقا للتقارير التي يتم استعمالها من قبل الرئيس التنفيذي وصانع القرار الرئيسي لدى المجموعة.

القطاع الجغرافي يرتبط في تقديم منتجات أو خدمات في بيئة اقتصادية محددة خاضعة لمخاطر وعوائد تختلف عن تلك المتعلقة بقطاعات عمل في بيئات اقتصادية.

التقاص

يتم اجراء تقاص بين الموجودات المالية والمطلوبات المالية وإظهار المبلغ الصافي في قائمة المركز المالي الموحدة فقط عندما تتوفر الحقوق القانونية الملزمة وكذلك عندما يتم تسويتها على أساس التقاص او يكون تحقق الموجودات وتسوية المطلوبات في نفس الوقت.

٣- تملك شركة تابعة

٢٠١٢:

لم تقم المجموعة بتملك شركات جديدة خلال العام.

٢٠١١:

قامت شركة مناجم الفوسفات الأردنية المساهمة العامة المحدودة بتاريخ أول نيسان ٢٠١١ بإكمال عملية تملك ما نسبته ٥٠٪ من رأسمال شركة الاسمدة اليابانية الأردنية محدودة المسؤولية وهي شركة متخصصة في صناعة وبيع الاسمدة ومشتقات كيماوية أخرى، بحيث زادت نسبة ملكية شركة مناجم الفوسفات الأردنية من ٢٠٪ الى ٧٠٪ من رأسمال شركة الاسمدة اليابانية الأردنية بسعر شراء ٣٨٩٤٠٠٠ دينار. هذا وقد ساهمت عملية التملك بزيادة صافي ربح الفترة للمجموعة بمبلغ ١٣٣١٠٣٥ دينار. كما نتج عن عملية التملك ربح بمبلغ ١٥٧٢٣٨٩٤ دينار وخسائر اعادة تقييم استثمار في شركة حليفة بمبلغ ٤٢٩١١٨٤ دينار كما في تاريخ الشراء.

هذا وقد تم ادراج المصاريف المتعلقة بعملية التملك والبالغة ٣٦٨ر١٠٠ دينار ضمن قائمة الدخل الموحدة وضمن العمليات التشغيلية في قائمة التدفقات النقدية الموحدة.

قامت المجموعة بإنهاء عملية تحديد القيم العادلة للموجودات والمطلوبات المملوكة مع الشركة التابعة.

إن القيمة العادلة لموجودات ومطلوبات شركة الاسمدة اليابانية الأردنية والقيمة الدفترية لهذه الموجودات والمطلوبات كما بتاريخ التملك هي كما يلي:

الموجودات	القيمة العادلة	القيمة الدفترية عند التملك
	آلاف الدنانير	آلاف الدنانير
ممتلكات ومعدات ومشاريع تحت التنفيذ	١٠.٦٣٨	١١.٣٢٠
قروض اسكان الموظفين	٣٤٢	٣٤٢
مخزون	٣.١٥٥	٢.٣٦٦
ذمم مدينة	١.٣٥٥	١.٣٥٥
نقد وما في حكمه	١٥.٢٤٨	١٥.٢٤٨
	٣٠.٧٣٨	٣٠.٦٣١
المطلوبات		
ذمم دائنة	٢٩٠	٢٩٠
أرصدة دائنة أخرى	١٩٧	١٩٧
	٤٨٧	٤٨٧
صافي الموجودات المملوكة	٣٠.٢٥١	٣٠.١٤٤
حصة المجموعة من صافي الموجودات المملوكة (٧٠٪)	٢١.١٧٦	
القيمة العادلة للاستثمار ما قبل التملك	(١.٥٥٨)	
النقد المدفوع	(٣.٨٩٤)	
الربح الناتج من تملك شركة تابعة*	١٥.٧٢٤	
التدفقات النقدية عند التملك:		
صافي النقد المملوكة مع الشركة التابعة	-	١٥.٢٤٨
النقد المدفوع	-	(٣.٨٩٤)
صافي النقد المدفوع	-	١١.٣٥٤

* قامت المجموعة بتسجيل الربح الناتج عن تملك الشركة التابعة ضمن قائمة الدخل الموحدة.

قامت الشركة بتقييم حساب الاستثمار في ١ نيسان ٢٠١١ استثمار في شركات حليفة - قبل عملية التملك كما يلي:

الموجودات	نسبة الملكية	٢٠١١
	٪	آلاف الدنانير
الرصيد كما في أول كانون الثاني	٢٠	٦.٢٢٤
حصة الشركة من خسائر الفترة من أول كانون الثاني وحتى تاريخ التملك		(٣٧٥)
		٥.٨٤٩
القيمة العادلة		(١.٥٥٨)
الخسارة الناتجة عن اعادة التقييم*		٤.٢٩١

* قامت المجموعة بتسجيل الخسارة الناتجة عن اعادة التقييم ضمن قائمة الدخل الموحدة.

٤- ممتلكات وآلات ومعدات

٢٠١٢	الأراضي	الأبنية والإنشاءات	الطرق والساحات	الآلات والمعدات	شبكات المياه والكهرباء	الأثاث والأجهزة المكتبية
الكلفة :	آلاف الدنانير	آلاف الدنانير	آلاف الدنانير	آلاف الدنانير	آلاف الدنانير	آلاف الدنانير
الرصيد كما في أول كانون الثاني ٢٠١٢	١٢٢٩٩	١٢٢٤٦٦	١٢٣٢٣	٣٨٩٧٦٢	٣٥٥٠٢	٤٩٩٣
إضافات	-	٣٧٤	١١٥	١٩١	-	١٨٣
تحويلات من مشاريع تحت التنفيذ	-	٤٧٣	١٧٠	٦٢٤	٢	٣٣
استيعادات	-	(٤٨)	-	(٢١)	-	(١٥٤)
الرصيد كما في ٣١ كانون الأول ٢٠١٢	١٢٢٩٩	١٢٣٢٦٥	١٢٦٠٨	٣٩٠٥٥٦	٣٥٥٠٤	٥٠٥٥

الاستهلاك المتراكم :

الرصيد كما في أول كانون الثاني ٢٠١٢	-	٥٣٦٥٠	٦٥٤٣	٣١٤٢١٢	٢٧٣٨٦	٢٦٦٦
استهلاك السنة	-	٥٠٥١	١٠٠٢	٩٨١٨	١٢٤٩	٢٢٩
ما يخص الاستيعادات	-	(٤٤)	-	(٢١)	-	(١٣٧)
الرصيد كما في ٣١ كانون الأول ٢٠١٢	-	٥٨٦٥٧	٧٥٤٥	٣٢٤٠٠٩	٢٨٦٣٥	٢٧٨٨

صافي القيمة الدفترية كما في ٣١ كانون الأول ٢٠١٢	١٢٢٩٩	٦٤٦٠٨	٥٠٦٣	٦٦٥٤٧	٦٨٦٩	٢٢٦٧
---	-------	-------	------	-------	------	------

المجموع	الأنظمة البرمجية	قطع الغيار الاحتياطية	المركبات	الحاسب الآلي	أجهزة الاتصالات	الأجهزة الطبية والمخبرية
آلاف الدنانير	آلاف الدنانير	آلاف الدنانير	آلاف الدنانير	آلاف الدنانير	آلاف الدنانير	آلاف الدنانير
٦.٣٤٤٦	١٩١٣	١٧٦٤٩	١١٧٩٥	٣٤٨٤	١٣٤٧	٩١٣
٢٢٩٢	-	٨٩١	٤١٦	٨١	٢١	٢٠
١٣٠٢	-	-	-	-	-	-
(٥٣٣)	-	-	(٢٣٤)	(٦٣)	(١٢)	(١)
٦.٦٥٠٧	١٩١٣	١٨٥٤٠	١١٩٧٧	٣٥٠٢	١٣٥٦	٩٣٢

٤٢٧٧٠٧	١٥٧٠	٩٩٤٤	٧٤٤٢١	٢٢٥٤	١٢٧٣	٧٥٨
٢٠٠٢٥	٥٧	٩٧١	١٠٧٠	٥٤٠	٢٠	١٨
(٣٩٩)	-	-	(١٢٤)	(٦٢)	(١٠)	(١)
٤٤٧٣٣٣	١٦٢٧	١٠٩١٥	٨٣٦٧	٢٧٣٢	١٢٨٣	٧٧٥

١٥٩١٧٤	٢٨٦	٧٦٢٥	٣٦١٠	٧٧٠	٧٣	١٥٧
--------	-----	------	------	-----	----	-----

٢٠١١	الأراضي	الأبنية والإنشاءات	الطرق والساحات	الآلات والمعدات	شبكات المياه والكهرباء	الأثاث والأجهزة المكتبية
الكلفة :	آلاف الدنانير	آلاف الدنانير	آلاف الدنانير	آلاف الدنانير	آلاف الدنانير	آلاف الدنانير
الرصيد كما في أول كانون الثاني ٢٠١١	٥٤٩	١٠٦٠٠٦٣	١٠٠٦٧٠	٣٨٨٠٠٨٦	٣٣٠٤٩٧	٤٣٦٩
تملك شركة تابعة (إيضاح ٣)	٧٥٠	٨٧٠٠٤	٨٢٦	-	-	٩٦
إضافات	-	٥٠٤٦٥	٨٢٧	١٣١٧	٣٦٣	٣٠١
تحويلات من مشاريع تحت التنفيذ	-	٢٢٤٤	-	١٦٦٣	١٧٤١	٢٥٥
استبعادات	-	(١٠)	-	(١٣٠٤)	(٩٩)	(٢٨)
الرصيد كما في ٣١ كانون الأول ٢٠١١	١٢٩٩	١٢٢٠٤٦٦	١٢٣٢٣	٣٨٩٧٦٢	٣٥٠٠٢	٤٩٩٣

الاستهلاك المتراكم :

الرصيد كما في أول كانون الثاني ٢٠١١	-	٤٩٢٠٤	٥٧٢٦	٣٠٣٨٦٤	٢٦٣٢٦	٢٠٤٧٨
استهلاك السنة	-	٤٤٥٥	٨١٧	١١٢٨٩	١٠٥٩	٢٣٤
ما يخص الاستبعادات	-	(٩)	-	(١٠٩)	(٩٩)	(١٧)
تعديلات	-	-	-	١٦٨	-	١
الرصيد كما في ٣١ كانون الأول ٢٠١١	-	٥٣٦٥٠	٦٥٤٣	٣١٤٢١٢	٢٧٣٨٦	٢٦٦٩٦

صافي القيمة الدفترية كما في ٣١ كانون الأول ٢٠١١	١٢٩٩	٦٨٨١٦	٥٧٨٠	٧٥٥٥٠	٨١١٦	٢٢٩٧
---	------	-------	------	-------	------	------

الأجهزة الطبية والمخبرية	أجهزة الاتصالات	الحاسب الآلي	المركبات	قطع الغيار الاحتياطية	الأنظمة البرمجية	المجموع
آلاف الدنانير	آلاف الدنانير	آلاف الدنانير	آلاف الدنانير	آلاف الدنانير	آلاف الدنانير	آلاف الدنانير
٩٤٦	١٣٦٣	٢١٩٦	١٠٧٥٤	١٢٢١٦	١٩١٣	٥٧٣٣٢٢
-	-	-	٢٠٩	-	-	١٠٥٨٥
٥	٢٢	٢٣٨	٢٢٠٧	٥٨٥٨	-	١٦٦٠٣
-	-	٣٩١	٢٥	-	-	٦٣١٩
(٣٨)	(٣٨)	(٤١)	(١٤٠٠)	(٤٢٥)	-	(٣٣٨٣)
٩١٣	١٣٤٧	٣٤٨٤	١١٧٩٥	١٧٦٤٩	١٩١٣	٦٠٣٤٤٦

٧٤٥	١٢٢٨٨	٢١٤٩	٦٧٥٨	٩١٨٠	١١٨٧	٤٠٨٩٠٥
١٨	٢٠	١٤٣	١٠٥٧	٧٦٤	٣٨٣	٢٠٣٣٩
(٥)	(٣٦)	(٣٩)	(٤٦١)	-	-	(١٧٧٥)
-	١	١	٦٧	-	-	٢٣٨
٧٥٨	١٢٢٧٣	٢٢٥٤	٧٤٢١	٩٩٤٤	١٥٧٠	٤٢٧٧٠٧

١٥٥	٧٤	١٢٣٠	٤٣٧٤	٧٧٠٥	٣٤٣	١٧٥٧٣٩
-----	----	------	------	------	-----	--------

٥- مشاريع تحت التنفيذ

ان الحركة على المشاريع تحت التنفيذ هي كما يلي:

الرصيد كما في أول كانون الأول ٢٠١٢	المحمل على المصاريف	المحول الى الممتلكات والمعدات	الإضافات	الرصيد كما في أول كانون الثاني ٢٠١٢	
آلاف الدنانير	آلاف الدنانير	آلاف الدنانير	آلاف الدنانير	آلاف الدنانير	
٢٩٢٦	-	(٧٩٦)	٢٥١٩	١٢٠٣	مشاريع الشركة الهندية الاردنية
٥٠	(٩)	-	-	٥٩	مشاريع شركة الاسمدة اليابانية الاردنية
١٣٧٧٤٧	-	-	٣٨١٠٤	٩٩٦٤٣	مشروع ميناء الفوسفات الجديد
١٠١٥	-	(٣٣٦)	٦٣٢	٧١٩	مشاريع الإدارة العامة ومنجمي الأبييض والحسا
٣٠٨٦٥	(١٦٣)	(٧٢)	١٤٢٩٦	١٦٨٠٤	مشاريع منجم الشبيبة
٨٠٧١٣	-	(٩٨)	١٧٠٧٠	٦٣٧٤١	مشاريع المجمع الصناعي - العقبة
٢٥٣٣١٦	(١٧٢)	(١٣٠٢)	٧٢٦٢١	١٨٢١٦٩	

- تقدر الكلفة المتبقية لإنجاز المشاريع تحت التنفيذ لشركة مناجم الفوسفات الأردنية كما في ٣١ كانون الأول ٢٠١٢ بمبلغ ٢٥١٣٥٠٠٠ دينار تقريباً وتقدر الكلفة المتبقية لانجاز المشاريع تحت التنفيذ للشركة الهندية الأردنية للكيماويات مبلغ ٤٨٠٦١١١ دينار كما في ٣١ كانون الأول ٢٠١٢.

٦- شهرة شراء وحدة الأسمدة

قامت المجموعة خلال عام ١٩٨٦ بشراء شركة صناعة الأسمدة الأردنية بموجب قرار لجنة الأمن الإقتصادي رقم ٨٦/١٦ تاريخ ١٥ حزيران ١٩٨٦، حيث انتقلت كافة موجودات وبعض مطلوبات شركة صناعة الأسمدة الأردنية إلى المجموعة.

تمثل شهرة شراء وحدة الأسمدة الزيادة في كلفة الشراء عن حصة المجموعة في القيمة العادلة لموجودات ومطلوبات شركة صناعة الأسمدة الأردنية والتي تم تسجيلها خلال عام ١٩٩٦.

اختبار تدني الشهرة:

تم تحديد القيمة القابلة للاسترداد لوحدة الأسمدة على أساس القيمة المستخدمة من خلال التدفقات النقدية المتوقعة على أساس الموازنة التقديرية والتدفقات النقدية المتوقعة التي أعدت من قبل المجموعة. تم استخدام معدل خصم ٦,٥٪ وتم إعداد التدفقات النقدية على أساس الطاقة الإنتاجية الحالية وباستخدام توقعات أسعار بيع المنتجات الجاهزة وأسعار شراء المواد الخام الصادرة عن مؤسسات دولية متخصصة، بناءً على نتائج اختبار تدني الشهرة فقد تم تحديد القيمة القابلة للاسترداد بأعلى من القيمة الدفترية وعليه لم يتم تسجيل أي تدني.

الافتراضات الأساسية:

إن الافتراضات الأساسية المستخدمة في احتساب القيمة المستخدمة لوحدة الأسمدة والتي اعتمدت عليها الإدارة في إعداد التدفقات النقدية المتوقعة لاختبار التدني في قيمة الشهرة هي كما يلي:

المبيعات المتوقعة: تم استخدام كميات المبيعات التي حققتها المجموعة خلال عام ٢٠١٢ لبناء توقعات المبيعات للعشر سنوات القادمة.

التكاليف المتوقعة: تم استخدام معدلات التكاليف التي تحملتها المجموعة (باستثناء أسعار المواد الخام) خلال عام ٢٠١٢ لبناء توقعات التكاليف للعشر سنوات القادمة.

معدل الخصم: تم استخدام معدل خصم يأخذ في الاعتبار التقديرات السوقية الحالية للمخاطر المتعلقة بالصناعة لتحديد المعدل المرجح لكلفة رأس المال ويمثل معدل الخصم المستخدم ٦,٥٪ (٢٠١١: ٦,٥٪).

أسعار المبيعات وأسعار المواد الخام: تم استخدام معدلات أسعار المبيعات وأسعار المواد الخام المتوقعة والأسعار العالمية لمنتجات الاسمدة الكيماوية وفقاً للنشرات الصادرة عن مؤسسات دولية ذات علاقة بالصناعة حيث تم تعديلها بالكلفة التاريخية لتعكس أسعار الشراء واصل ميناء العقبة - الأردن.

الحساسية للتغيرات في الافتراضات الأساسية: تعتقد إدارة المجموعة بعدم وجود تغيرات متوقعة على الافتراضات الأساسية في تحديد القيمة المستخدمة من الممكن أن تؤدي إلى انخفاض القيمة القابلة للاسترداد عن القيمة الدفترية لوحد الأسمدة.

٧- استثمارات في شركات حليفة

٢٠١١	٢٠١٢	نسبة الملكية	طبيعة النشاط	الدولة	
آلاف الدنانير	آلاف الدنانير	%			
١٥٠٣٤	١٦٤٥٠	٤٦	خدمات تعدين	الأردن	شركة مناجم لتطوير التعدين*
٢٠٢٨٠	٢٠٢٥٨	٢٥	إنتاج سماد	الأردن	شركة الأبييض للأسمدة والكيماويات الأردنية**
٧٣٩٨٥	١١١٨٥٧	٤٨	إنتاج حامض الفوسفوريك	الأردن	الشركة الأردنية الهندية للأسمدة***
٤١١١	١٤١٦٠	٥٠	إنتاج حامض الفوسفوريك	اندونيسيا	المشروع الاندونيسي- شركة بترو جوردان أبدي***
١٧٦	٣٦٥	٥٠	خدمات شحن	الأردن	شركة الموانئ الصناعية***
٢٦٠	٣٨٨	٤٦	المقاولات	الأردن	شركة أركان للمقاولات الإنشائية والتعهدات التعدينية*
١١٣٨٤٦	١٦٣٤٧٨	(١٣٠٢)	٧٢٦٢١	١٨٢١٦٩	

* قامت الشركة بزيادة استثمارها في كل مناجم لتطوير التعدين وشركة أركان للمقاولات الإنشائية والتعهدات التعدينية لتصبح ٤٦٪ اعتباراً من ١ أيلول ٢٠١٢ بدلاً من ٢٦٪.

** قامت المجموعة خلال عام ٢٠١١ بزيادة استثمارها في شركة الأبييض للأسمدة والكيماويات الأردنية وذلك بشراء ١١٠.٠٠٠ سهم بقيمة ٣٥ دينار للسهم الواحدة ليصبح إجمالي الإستثمار مبلغ ٢٠٢٧٩٨٦٧ دينار ويمثل نسبة ٢٥٪ (٢٠١٠: ٢٦٢٨٢٢٥ دينار والذي كان يمثل نسبة ١٠٪ والتي كانت تصنف ضمن موجودات مالية متوفرة للبيع).

*** شركات تحت التأسيس.

إن تفاصيل الحركة على حساب استثمارات في شركات حليفة هي كما يلي:

٢٠١١	٢٠١٢	
آلاف الدنانير	آلاف الدنانير	
٤٥٦٥٥	١١٣,٨٤٦	الرصيد كما في أول كانون الثاني
٥٩٠٠	٤,٤٩٠	حصة المجموعة من أرباح السنة
٤٨,٠٠٠	٣٨,٨٠٠	زيادة الاستثمار في الشركة الأردنية الهندية للأسمدة
٦,٦٢٨	-	نتاج عن تحويل الإستثمار في شركة الأبييض للأسمدة والكيماويات الأردنية من إستثمارات مالية متوفرة للبيع إلى شركة حليفة
١٣,٧٨٩	٣,٣٧٥	زيادة الإستثمار في شركة الأبييض للأسمدة والكيماويات الأردنية
-	٨,٠٠٠	زيادة الاستثمار في شركة مناجم لتطوير التعدين
٣,٣٦٣	٩,٩١٢	زيادة الاستثمار في المشروع الاندونيسي- شركة بترو جوردان أبدى
-	٢٥٠	زيادة الاستثمار في شركة الموانئ الصناعية
٢٦٠	١٥٦	الإستثمار في شركة أركان للمقاولات الإنشائية والتعهدات التعدينية
(٥,٨٤٩)	-	نتاج عن تحويل شركة الأسمدة اليابانية الأردنية من شركة حليفة إلى شركة تابعة
(٣,٩٠٠)	(١٥,٣٥١)	توزيعات أرباح
١١٣,٨٤٦	١٦٣,٤٧٨	الرصيد كما في ٣١ كانون الأول

حصة المجموعة من قائمة المركز المالي لأهم الشركات الحليفة:

٢٠١١	٢٠١٢	شركة مناجم لتطوير التعدين
آلاف الدنانير	آلاف الدنانير	
١٦,٥٦٧	٢١,٩٢٩	موجودات متداولة
١,٩٦٨	٢,٧٩٧	موجودات غير متداولة
(٢,٦٦٣)	(١١,٩٩٧)	مطلوبات
١٥,٨٧٢	١٢,٧٢٩	صافي الموجودات

٢٠١١	٢٠١٢	شركة الأبييض للأسمدة والكيماويات الأردنية
آلاف الدنانير	آلاف الدنانير	
٢,٤٧٩	٢,٠٨٩	موجودات متداولة
٢٤,٦٤٩	٢٤,٦٢٦	موجودات غير متداولة
(٦,٢٨٧)	(٦,٢١٠)	مطلوبات متداولة
(٦,٨٣٨)	(٨,٢٩٦)	مطلوبات غير متداولة
١٤,٠٠٣	١٢,٢٠٩	صافي الموجودات

٢٠١١	٢٠١٢	الشركة الأردنية الهندية للأسمدة
آلاف الدنانير	آلاف الدنانير	
٢٣,٥٠٩	٢٨,٣٨٦	موجودات متداولة
٧٨,١٠٧	١٧٩,١٢٩	موجودات غير متداولة
(٤,٣٨٣)	(١١,٣٦٧)	مطلوبات متداولة
(٢٣,٢٤٨)	(٨٤,٢٩١)	مطلوبات غير متداولة
٧٣,٩٨٥	١١١,٨٥٧	صافي الموجودات

٢٠١١	٢٠١٢	شركة أركان للمقاولات الإنشائية والتعهدات التعدينية
آلاف الدنانير	آلاف الدنانير	
٢٤١	٢٨	موجودات متداولة
٩	٣٩٤	موجودات غير متداولة
(١)	(٤)	مطلوبات متداولة
٢٤٩	٤١٨	صافي الموجودات

حصة المجموعة من إيرادات ونتائج أعمال الشركات الحليفة الرئيسية:

٢٠١١	٢٠١٢	
آلاف الدنانير	آلاف الدنانير	
١١,٦٠٤	١١,٨٩٤	الإيرادات
٥,٩٠٠	٤,٤٩٠	ربح السنة

٨- قروض إسكان الموظفين

٢٠١١	٢٠١٢	
آلاف الدنانير	آلاف الدنانير	
٣,٨١٣	٣,٠٩٥	الرصيد كما في أول كانون الثاني
٣٤٢	-	الإضافات نتيجة تملك شركة تابعة (إيضاح ٣)
٣٤٦	١,١٣١	صافي الحركة خلال السنة
(١,٤٠٦)	(٨٥٨)	خصم القيمة الحالية
٣,٠٩٥	٣,٣٦٨	الرصيد كما في ٣١ كانون الأول

تقوم المجموعة بمنح قروض سكنية بدون فائدة للموظفين المصنفين الذي لا تقل مدة خدمتهم في الشركة عن سبع سنوات وبسقف ٣٠,٠٠٠ دينار حسب الراتب. يتم سداد القروض بأقساط شهرية تخصم من راتب الموظف الشهري وبفترة سداد لا تتجاوز ١٥ سنة. يتم منح القروض للموظفين مقابل رهن العقار. يتم الاعتراف بقروض إسكان الموظفين ميدئياً بالقيمة العادلة، والتي تم احتسابها عن طريق خصم الدفعات الشهرية إلى قيمتها الحالية باستخدام أسعار فائدة تبلغ ٦.٥٪ تقريباً والتي تقارب أسعار الفائدة على قروض تجارية مشابهة. يتم قياس هذه القروض لاحقاً بالكلفة المطفأة باستخدام طريقة الفائدة الفعلية.

٩- موجودات مالية بالقيمة العادلة من خلال قائمة الدخل الشامل الآخر

٢٠١١	٢٠١٢	
آلاف الدنانير	آلاف الدنانير	
٣٧٦	٢٧٣	أسهم شركات - مدرجة
٢٧٨	٢٧٩	أسهم شركات - غير مدرجة*
٦٥٤	٥٥٢	

فيما يلي ملخص الحركة على احتياطي في القيمة العادلة:

٢٠١١	٢٠١٢	
آلاف الدنانير	آلاف الدنانير	
٥	(٢٥)	الرصيد كما في أول كانون الثاني
(٣٠)	(١٠٣)	صافي الخسائر غير المتحققة للموجودات المالية بالقيمة العادلة من خلال الدخل الشامل
(٢٥)	(١٢٨)	الرصيد كما في ٣١ كانون الاول

* تظهر الموجودات المالية بالقيمة العادلة من خلال قائمة الدخل الشامل الآخر غير المدرجة بالكلفة لعدم وجود طرق اخرى للتوصل الى قياس موثوق منه لقيمتها العادلة وفي تقدير الإدارة ليس هناك أي مؤشرات على انخفاض قيمة تلك الاستثمارات.

إن بعض هذه الاستثمارات مملوكة من قبل المجموعة بنسب تزيد عن ٢٠٪ من رأسمال هذه الشركات وغير مصنفة كاستثمارات في شركات حليفة وذلك بناءً على قرار مجلس الادارة، ولذلك تم تصنيف هذه الاستثمارات كموجودات مالية بالقيمة العادلة من خلال قائمة الدخل الشامل.

١٠- قطع غيار ولوازم استراتيجية

٢٠١١	٢٠١٢	
آلاف الدنانير	آلاف الدنانير	
١٧٩٧٦	١٨٦٠٥	قطع غيار*
١٠٦٦٩	١٠٧٨٨	محروقات وزيوت
٥٣٧	١٨١٩	متفجرات
٢٧٩٩	٢٧٨٢	مواد بناء
٥٦٣٣	٣٥٣٩	أخرى
٣٧٦١٤	٣٧٥٣٣	

* تم تصنيف حساب قطع غيار ولوازم كما يلي:

٢٠١١	٢٠١٢	
آلاف الدنانير	آلاف الدنانير	
٧١٩٠٣	٧٤٤١٨	مجموع قطع غيار ولوازم في نهاية السنة
(١٧٩٧٦)	(١٨٦٠٥)	ينزل منها ٢٥٪ متوقع استخدامه خلال سنة
٥٣٩٢٧	٥٥٨١٣	
(٢٥٥١١)	(٢٥٤٩٠)	مخصص قطع غيار ولوازم بطيئة الحركة *
٢٨٤١٦	٣٠٣٢٣	مخزون قطع غيار ولوازم استراتيجي متوقع استخدامه بعد أكثر من سنة

* ان تصنيف الحركة على حساب مخصص قطع غيار ولوازم بطيئة الحركة هي كما يلي:

٢٠١١	٢٠١٢	
آلاف الدنانير	آلاف الدنانير	
٢٣٥٠٠	٢٥٥١١	الرصيد كما في كانون الثاني
١٨٩٧	١٦	المخصص خلال السنة
١١٤	-	الإضافات نتيجة تملك شركة تابعة (ايضاح ٣)
-	(٣٧)	تعديلات في المخصص خلال السنة
٢٥٥١١	٢٥٤٩٠	الرصيد كما في ٣١ كانون الأول

١١ - مخزون

٢٠١١	٢٠١٢	
آلاف الدنانير	آلاف الدنانير	
٤٢٥٦٥	٧٢٨٤٥	منتجات جاهزة - صافي
٤٠٧٢٦	٥٩٥٥٤	منتجات تحت التصنيع (ايضاح ٣٧)
٤٧١٣٨	٣٥٢٤١	مواد خام
١٣٠٤٢٩	١٦٧٦٤٠	

١٢ - ذمم مدينة

٢٠١١	٢٠١٢	
آلاف الدنانير	آلاف الدنانير	
٧٢٣٠٠	٧٠١٩٩	ذمم تجارية
١٨٢٩	٧٠٨٩	ذمم شركات حليفة
٥٩٢٩	٦٤٣٢	أخرى
٨٠٠٥٨	٨٣٧٢٠	
(٢٣٢٦١)	(٢٣٢٦١)	مخصص الذمم المشكوك في تحصيلها*
٥٦٧٩٧	٦٠٤٥٩	

* بلغت الذمم المشكوك في تحصيلها ٢٣٢٦١٠١٦ دينار كما في ٣١ كانون الأول ٢٠١٢ و ٢٠١١ والتي تم تكوين مخصص لها مقابل رصيدها.

فيما يتعلق بالذمم التجارية وذمم الشركات الحليفة فإن سياسة التحصيل الممنوحة تنص على منح هذه الشركات فترة سداد لا تزيد عن ٩٠ يوماً.

فيما يلي جدول أعمار الذمم غير المشكوك في تحصيلها كما في ٣١ كانون الأول:

المجموع	الذمم غير المستحقة وغير المشكوك في تحصيلها		
	٩٠ - ١٨٠ يوم	أقل من ٩٠ يوم	
آلاف الدنانير	آلاف الدنانير	آلاف الدنانير	
٦٠٤٥٩	٨١٨٩	٥٢٢٧٠	٢٠١٢
٥٦٧٩٧	٧٢١١	٤٩٥٨٦	٢٠١١

في تقدير إدارة المجموعة فإنه من المتوقع تحصيل الذمم غير المشكوك في تحصيلها بالكامل. علماً بأن معظم مبيعات المجموعة تتم مقابل اعتمادات مستندية.

١٣- أرصدة مدينة اخرى

٢٠١١	٢٠١٢	
آلاف الدنانير	آلاف الدنانير	
٨٣٤٣	١٧٩٦٥	مدفوعات على الاعتمادات المستندية
١٦١٥١	٨١٧٢	دفعات على حساب ضريبة المبيعات
٧٤٥٩	٨٤٥٤	مصاريف مدفوعة مقدماً
١٣١٦	٧١١	فوائد مستحقة وغير مقبوضة
٤٨٧٩	١٨٥١	أخرى
٣٨١٤٨	٣٧١٥٣	

١٤- قروض مدينة

يمثل هذا البند قروض ممنوحة للشركة الحليفة (شركة الأبييض للاسمدة والكيماويات الأردنية). وتحمل القروض المدينة طويلة الأجل فائدة سنوية بنسبة تتراوح ما بين ٦٪ و ٨٪. هذا ولم يتم تحديد موعد تسديد هذه القروض.

١٥- نقد في الصندوق ولدى البنوك

٢٠١١	٢٠١٢	
آلاف الدنانير	آلاف الدنانير	
١٠٧٥٣٠	٣٤٦٣٥	نقد لدى البنوك
٣٥	٤٠	نقد في الصندوق
١٠٧٥٦٥	٣٤٦٧٥	
(١٦٣٨٤)	(١٢٥٣٥)	البنوك الدائنة التي تستحق خلال ثلاثة أشهر (إيضاح ٢٤)
٩١١٨١	٢٢١٤٠	

يتضمن النقد لدى البنوك حسابات جارية بالدولار الأمريكي بنسبة فائدة سنوية لاتزيد عن ٠.١٪ (٢٠١١: بين ٠.٢٥٪ و ٠.٢٥٪).

يتضمن النقد لدى البنوك حسابات ودائع بالدينار الاردني بنسبة فائدة سنوية تتراوح بين ٣٪ و ٥٪ (٢٠١١: بين ٣٪ و ٥٪).

يتضمن النقد لدى البنوك أرصدة بعملة أجنبية أخرى بما يعادل ١٧٥٩١٢٦٨ دينار في ٣١ كانون الأول ٢٠١٢ (٢٠١١: ٤٣.٤٨٨٠٤٣ دينار).

يمثل رصيد استثمارات قصيرة الأجل والبالغ ١٤٩٧٧٨٩٩٢ دينار (٢٠١١: ٤٦٠٤٠٠٠ دينار) ودائع لدى البنوك والتي تستحق خلال أكثر من ثلاثة أشهر وأقل من سنة بنسبة فائدة سنوية تتراوح بين ٣.٩٪ و ٦٪ (٢٠١١: ١.٢٥٪ و ٣.٩٪).

١٦- حقوق ملكية حملة الأسهم

رأس المال المدفوع :

يبلغ رأسمال المجموعة المصرح والمكتتب به والمدفوع ٧٥٠٠٠٠٠٠٠٠ سهم بقيمة اسمية دينار للسهم الواحد.

احتياطي اجباري :

تمثل المبالغ المتجمعة في هذا الحساب ما تم تحويله من الأرباح السنوية قبل ضريبة الدخل بنسبة ١٠٪ خلال السنوات وفقاً لقانون الشركات وهو غير قابل للتوزيع على المساهمين. لا يجوز وقف التحويل للاحتياطي الإجمالي قبل أن يبلغ رصيده ٢٥٪ من رأس المال المصرح به. إلا أنه يجوز بموافقة الهيئة العامة للمجموعة الاستمرار في التحويل الى أن يبلغ رصيد الاحتياطي الاجباري ١٠٠٪ من رأس مال الشركة المصرح به.

احتياطي اختياري :

تمثل المبالغ المتجمعة في هذا الحساب ما تم تحويله من صافي الأرباح السنوية قبل ضريبة الدخل بنسبة لا تزيد عن ٢٠٪ وهو قابل للتوزيع على المساهمين.

احتياطي خاص :

تمثل المبالغ المتجمعة في هذا الحساب ما تم تحويله من صافي الأرباح السنوية قبل ضريبة الدخل بنسبة لا تزيد عن ٢٠٪ وهو قابل للتوزيع على المساهمين.

١٧- الأرباح الموزعة

قررت الهيئة العامة في اجتماعها العادي المنعقد بتاريخ ٢٨ نيسان ٢٠١٢ توزيع أرباح نقدية بقيمة ٠/٤٥ دينار للسهم بمجموع ٣٣٧٥٠٠٠٠٠ دينار.

قررت الهيئة العامة في اجتماعها العادي المنعقد بتاريخ ٧ نيسان ٢٠١١ توزيع أرباح نقدية بقيمة ٠/٢٠ دينار للسهم بمجموع ١٥٠٠٠٠٠٠٠ دينار.

١٨- قروض

٢٠١١		٢٠١٢			
أقساط قروض		أقساط قروض			
طويلة الأجل	تستحق خلال عام	طويلة الأجل	تستحق خلال عام	عملة القرض	
٢٩١١٥	١١١٢٦	٤٤٩٥١	٨٩٩٠	دولار أمريكي	قرض المؤسسة الدولية للتمويل
-	١٠١٢	-	-	دينار كويتي	قرض الصندوق العربي (٢٢٤)
٣٦٣	٦٨٧	-	-	دينار كويتي	قرض الصندوق العربي (٢٣٩)
٣٩٤٨	٢٣١٣	١٧٢٩	٢٣١٣	يورو	قرض بنك الاستثمار الأوروبي
-	-	-	٩٣٣	دولار أمريكي	قرض بنك المال الأردني
٣٣٤٢٦	١٥١٣٨	٤٦٦٩٠	١٢٢٣٦		

قرض المؤسسة الدولية للتمويل (IFC)

تم بتاريخ ٢٦ آذار ٢٠١٠ توقيع اتفاقية قرض بمبلغ ١١٠ مليون دولار أمريكي مع المؤسسة الدولية للتمويل (IFC) مقسما الى قرض (A) بقيمة ٥٠ مليون دولار أمريكي وقرض (B) بقيمة ٦٠ مليون دولار أمريكي وذلك لتمويل إنشاء ميناء الفوسفات الجديد في العقبة على اساس (BOT) (بناء وتشغيل وتحويل) والذي تقدر تكلفته بحوالي (٢٢٠) مليون دولار أمريكي يضاف اليها ما يقارب ١٠٪ مخصصات تحويلية) تبلغ سعر الفائدة (LIBOR + ٣٪) وسيتم تمويل الرصيد المتبقي من كلفة المشروع أعلاه من مصادر المجموعة الذاتية. تبلغ مدة القرض ٩ سنوات من ضمنها فترة سماح مدتها سنتين ويسد القرض الأول (A) والثاني (B) على ١٤ قسط نصف سنوي. تم سحب مبلغ ٨٧٥٨٦٤٨٨ دولار أمريكي (ما يعادل ٦٢٠١١٢٣٤ دينار اردني) من القرضين (A) و (B). ان اجمالي الجزء غير المسحوب من القرضين (A) و (B) يبلغ ١٣٥١٧٠١٣٤٢٢ دولار أمريكي (ما يعادل ١٥٨٦٨٧٧٠ دينار اردني) وقد استحق القسط الأول للقرضين (A) و (B) بتاريخ ١٥ حزيران ٢٠١٢ ويستحق القسط الاخير للقرضين (A) و (B) بتاريخ ١٥ كانون الأول ٢٠١٨.

قرض الصندوق العربي للإنماء الاقتصادي والاجتماعي رقم (٢٢٤) -

تم بتاريخ ٢ تشرين الثاني ١٩٨٩ توقيع اتفاقية إعادة إقراض بين المجموعة ووزارة التخطيط لقرض الصندوق العربي للإنماء الاقتصادي والاجتماعي رقم ٢٢٤ والبالغ ٨٠٠٠٠٠٠٠ دينار كويتي بفائدة سنوية ٦٪. تبلغ مدة القرض ٢٣ سنة منها ست سنوات فترة سماح تدفع خلالها الفوائد فقط، ويسد القرض على ٣٥ قسط نصف سنوي استحق القسط الأول بتاريخ أول أيلول ١٩٩٥. تم تسديد القسط الاخير بتاريخ أول أيلول ٢٠١٢.

قرض الصندوق العربي للإنماء الاقتصادي والاجتماعي رقم (٢٣٩) -

تم بتاريخ ١٧ ايار ١٩٩٠ توقيع اتفاقية إعادة إقراض بين المجموعة ووزارة التخطيط لقرض الصندوق العربي للإنماء الاقتصادي والاجتماعي رقم ٢٣٩ والبالغ ٤٧٥٠٠٠٠٠ دينار كويتي بفائدة سنوية ٤٥٪. تبلغ مدة القرض ٢٣ سنة منها ست سنوات فترة سماح تدفع خلالها الفوائد فقط وقد استحق القسط الأول من القرض بتاريخ أول نيسان ١٩٩٦. قامت المجموعة بتسديد كامل المبلغ والفوائد المستحقة بتاريخ ٢٦ من شهر أيلول ٢٠١٢.

قرض بنك الاستثمار الأوروبي -

تم بتاريخ ١٠ أيار ١٩٩٩ توقيع اتفاقية قرض بين المجموعة وبنك الاستثمار الأوروبي بكفالة حكومة المملكة الأردنية الهاشمية تم بموجبها الموافقة على منح المجموعة قرضاً بمبلغ ٦٠.٠٠٠.٠٠٠ يورو يمنح للمجموعة على جزئين يكون الجزء الأول بمبلغ ٣٠.٠٠٠.٠٠٠ يورو بتاريخ التوقيع وذلك لتمويل مشروع منجم الشيدية / المرحلة الثانية بفائدة حددت حسب معدل سعر الإقراض لمثل هذه القروض لدى البنك بتاريخ السحب والتي بلغت ٧.٤٥٪. هذا وقد تم الاتفاق على تثبيت إجمالي قيمة القرض مقابل الدولار الأمريكي بتاريخ المنح. تبلغ مدة القرض ١٥ سنة من ضمنها فترة سماح مدتها أربع سنوات ويسدد هذا القرض على ٢٢ قسطاً نصف سنوي. وقد تم توقيع اتفاقية منح الجزء الثاني بنفس المبلغ بتاريخ ٢٥ أيار ٢٠٠٠، وتم سحب الجزء الأول من القرض بمبلغ ٣٠.٠٠٠.٠٠٠ يورو (بما يعادله بالدولار الأمريكي) بتاريخ ٣ نيسان ٢٠٠٠، هذا وقد قامت المجموعة خلال عام ٢٠٠٣ بالطلب من بنك الاستثمار الأوروبي بإلغاء الجزء غير المسحوب من القرض، وقد حصلت المجموعة على موافقة بنك الاستثمار الأوروبي على هذا الطلب. استحق القسط الأول من القرض خلال شهر تشرين الأول ٢٠٠٣ والقسط الأخير خلال شهر نيسان ٢٠١٤.

قرض بنك المال الأردني -

تم بتاريخ ٢٥ آذار ٢٠٠٨ توقيع عقد قرض دوّار بين الشركة الهندية الأردنية للكيماويات وبنك المال الأردني لمنح الشركة الأردنية الهندية سقف قروض بمبلغ ٢٢.٠٠٠.٠٠٠ دولار أمريكي لتمويل قيمة إتمادات آجلة وحالات مصدرة من قبل البنك. تبلغ سعر الفائدة (LIBOR + ٢٪). تم سحب مبلغ ٦.٩٥٠.٦٨٤ دينار بتاريخ ٤ كانون الأول ٢٠١٢ حيث يتم تسديده خلال ٩٠ يوم من تاريخ السحب. قامت الشركة الهندية بتسديد مبلغ ٦.٠١٨.٠٠٠ دينار بتاريخ ١١ كانون الأول ٢٠١٢، أما المبلغ المتبقي بتاريخ ٣١ كانون الأول ٢٠١٢ والبالغ ٩٣٢.٦٨٤ دينار تم تسديده بتاريخ ١٣ كانون الثاني ٢٠١٣.

جدول دفعات القروض

إن مبلغ الدفعات السنوية واستحقاقاتها للقروض طويلة الأجل هي كما يلي:

آلاف الدنانير	
١٠.٧٢٩	٢٠١٤
٨.٩٩٠	٢٠١٥
٢٦.٩٧١	ما بعد ٢٠١٥
٤٦.٦٩٠	

تتضمن بعض اتفاقيات القروض شروطاً تتعلق بنسب مالية ذات علاقة بالقوائم المالية للمجموعة إضافة الى شروط أخرى تتعلق بالاقتراض الإضافي للمجموعة، هذا وتعطي بعض هذه الاتفاقيات المقرض الحق في المطالبة بكامل رصيد القروض في حال عدم التزام المجموعة بتلك الشروط.

تتطلب اتفاقية قرض المؤسسة الدولية للتمويل أن لا تقوم شركة الفوسفات بتوقيع عقود تأجيرية للممتلكات والمعدات بإستثناء الاراضى بمبلغ لا يزيد عن ١٠.٠٠٠.٠٠٠ دولار امريكي (ما يعادل ٧.٠٨٠.٠٠٠ دينار اردني) لكل سنة مالية. وكذلك المحافظة على نسبة محددة لخدمة الدين ونسبة الموجودات المتداولة الى المطلوبات المتداولة لأي سنة مالية بحيث لا تقل عن مرة ونصف لكلا النسبتين وكذلك المحافظة على نسبة المطلوبات الى صافي حقوق الملكية بحيث لا تزيد عن مرتين لأي سنة مالية، كما تتطلب الاتفاقية أن لا تقوم المجموعة بأي تعاملات في المشتقات المالية.

تتطلب اتفاقية قرض بنك الاستثمار الاوروبي أن لا تقوم شركة الفوسفات بإقتراض أية مبالغ لمدة تزيد عن سنة بمبلغ ١٠.٠٠٠.٠٠٠ دولار امريكي أو أكثر دون الحصول على موافقة البنك المسبقة وكذلك المحافظة على نسبة محددة لخدمة الدين ونسبة الموجودات المتداولة الى المطلوبات المتداولة.

هذا وقد التزمت المجموعة بتلك الشروط كما في ٣١ كانون الأول ٢٠١٢.

١٩- مخصصات التعويض ونهاية الخدمة

إن تفاصيل الحركة على مخصصات صندوق التعويض ونهاية الخدمة هي كما يلي:

٢٠١١	٢٠١٢					
	المجموع	مكافأة تعويض نهاية الخدمة للموظفين****	علاوة اختصاص المهندسين***	تعويض نهاية الخدمة**	صندوق تعويض الموظفين*	
آلاف الدنانير	آلاف الدنانير	آلاف الدنانير	آلاف الدنانير	آلاف الدنانير	آلاف الدنانير	
١٣,٢٦٩	٤,٠٨٣٧	٢٩,٧٢٠	١٨	١٠,٨	١٠,٩٩١	الرصيد كما في اول كانون الثاني
٣١,٨٤١	١,٠٨٠,٨	٨,٩٠٥	-	٣٦	١,٨٦٧	المخصص خلال السنة
(٤,٢٧٣)	(١٣,٣٧٨)	(١,٤٣٧)	-	(٦٨)	(١١,٨٧٣)	المدفوع خلال السنة
-	(٣,١٨٨)	(٣,١٨٨)	-	-	-	ارباح اکتوارية
٤,٠٨٣٧	٣,٥٠٧٩	٣٤,٠٠٠	١٨	٧٦	٩٨٥	الرصيد كما في ٣١ كانون الاول

* اكتسب جميع العاملين في الشركة اعتباراً من أول كانون الثاني ١٩٨١ الحق في المساهمة في صندوق تعويض الموظفين حيث تم تعديلها اعتباراً من أول آب ١٩٩٩ لتصبح ٤٥٠ دينار سنوياً. تبلغ حصة الشركة من تلك المساهمة ٣١٠ دينار ويساهم الموظف بمبلغ ١٤٠ دينار.

يمثل الرصيد كما في ٣١ كانون الأول ٢٠١٢ المبالغ المتجمعة لبعض العاملين منذ أول تموز ٢٠١٢ بعد تنزيل المبالغ المدفوعة للموظفين خلال السنوات السابقة. هذا ويتم تسجيل مساهمة الشركة في الصندوق شهرياً كجزء من المصاريف الإدارية.

** يتم احتساب مخصص تعويض نهاية الخدمة عن الفترة التي سبقت تطبيق قانون الضمان الإجتماعي ولغاية ٣٠ نيسان ١٩٨٠ بعد أن أصبح قانون الضمان الإجتماعي ساري المفعول اعتباراً من أول أيار ١٩٨٠ ويتم احتساب هذا المخصص للموظفين الذين لا يزالون على رأس عملهم في الشركة استناداً إلى قانون العمل رقم (٨) لعام ١٩٩٦ المعمول به اعتباراً من ١٦ حزيران ١٩٩٦ ويتم دفعه في حالة استقالة الموظف أو إنهاء خدمته.

*** قامت الشركة خلال عام ١٩٩٩ باحتساب مخصص فرق علاوة الاختصاص للمهندسين وذلك بناء على قرار محكمة التمييز والذي تضمن إصدار حكم لصالح أحد موظفي الشركة السابقين يقضي بإلزام الشركة بدفع فرق علاوة الاختصاص للموظفين كجزء من تعويض نهاية الخدمة.

**** قامت الشركة خلال عام ٢٠١١ باحتساب مخصص مكافأة تعويض نهاية الخدمة بواقع ١,٠٠٠ دينار تستحق عن كل سنة خدمة لكافة الموظفين وذلك بناءً على الاتفاقية العمالية الجماعية الموقعة بتاريخ ٩ حزيران ٢٠١١ مع النقابة العامة للعاملين في المناجم والتعدين الأردنية وبموجب قرارات مجلس الإدارة بتاريخ ٢ تموز ٢٠١١ وتاريخ ٢٨ تموز ٢٠١١ والتي حددت أسس منح المكافأة التعويضية. هذا وقد تم بتاريخ ١٩ شباط ٢٠١٣ توقيع عقد عمل جماعي بين الشركة والنقابة العامة للعاملين في المناجم والتعدين لتعديل قيمة وأسس المكافأة التعويضية، التفاصيل مذكورة بالأحداث اللاحقة (إيضاح (٤٤)).

تكتسب مكافأة تعويض نهاية الخدمة للموظفين على أساس سنوات الخدمة ويتم تحديد الالتزام على أساس القيمة الحالية لقيمة الإلتزام الاجمالية بتاريخ القوائم المالية الموحدة.

يتم تحديد قيمة التزامات الشركة الناشئة عن برنامج مكافأة تعويض نهاية الخدمة للموظفين باستخدام طريقة الوحدة الاضافية التقديرية والمحسوبة من قبل خبير اکتواري.

إن تفاصيل مصروف المكافأة التعويضية لما بعد التقاعد الظاهر في قائمة الدخل الموحدة هي كما يلي:

٢٠١١	٢٠١٢	
آلاف الدنانير	آلاف الدنانير	
-	١,٩٥١	الفائدة على الإلتزام
٣,٠٠٠	١,٩٤٥	كلفة القيمة الحالية (شركة الفوسفات)
-	٤,٢٠٨	مصروف التعويض (الشركة الهندية الأردنية)
-	٨٠١	مصروف التعويض (الشركة اليابانية)
٣,٠٠٠	٨,٩٠٥	

إن التغيرات في القيمة الحالية للالتزامات المكافأة التعويضية لما بعد التقاعد هي كما يلي:

٢٠١١	٢٠١٢	
آلاف الدنانير	آلاف الدنانير	
-	٢٩٧٢٠	الرصيد كما في أول كانون الثاني
٣٠٠٠٠	٨٩٠٥	مصروف التقاعد
(٢٨٠)	(١٩٤٣٧)	المكافآت وفروقات الرواتب المدفوعة خلال السنة
-	(٣١٨٨)	أرباح اكتوارية ضمن بنود الدخل الشامل الأخرى
٢٩٧٢٠	٣٤٠٠٠	

إن الافتراضات الاكتوارية الأساسية المستخدمة لتحديد التزامات المكافأة التعويضية للموظفين لما بعد التقاعد هي كما يلي:

٢٠١١	٢٠١٢	
٦٥٪	٦٥٪	معدل الخصم*
١٢٪	١٢٪	معدل الوفيات
		معدل الاستقالات:
٣٪	٣٪	حتى عمر ٣٤ سنة
٢٪	٢٪	من عمر ٣٥ - ٤٩ سنة
٠٪	٠٪	من عمر ٥٠ فأكثر

* تقوم الشركة باحتساب هذا المبلغ على أساس القيمة الحالية للتدفقات النقدية التقديرية باستخدام معدل فائدة يبلغ ٦٥٪ (والذي يماثل معدلات الفائدة على السندات الحكومية).

٢٠- التزامات التقاعد المبكر

قرر مجلس إدارة الشركة بتاريخ ٩ شباط ٢٠٠٠ إقرار نظام الحوافز والأسس المتعلقة بالتقاعد المبكر لموظفي الشركة والذي يشتمل على منح الموظف الذي يطلب الإحالة إلى التقاعد المبكر الامتيازات التالية:

أ- الاستفادة من نظام التأمين الصحي لما بعد التقاعد لموظفي الشركة.

ب- منح مكافأة تعادل الفرق بين إجمالي الراتب الذي تدفعه الشركة والخاضع للضمان الاجتماعي وإجمالي الراتب التقاعدي الممنوح من قبل مؤسسة الضمان الاجتماعي طوال المدة الزمنية التي تنتهي عند الحصول على تقاعد الشيخوخة. ويراعى عند احتساب هذا الفرق تطبيق أحكام المادة (٤٤) من قانون الضمان الاجتماعي المعمول به بذلك التاريخ.

ج- منح مكافأة تعادل راتب ستة أشهر.

د- منح مكافأة تعادل راتب شهر عن كل سنة للفترة المتبقية ما بين تاريخ الإحالة وتاريخ تقاعد الشيخوخة.

هـ- مساهمة الشركة بما نسبته ٥٠٪ من كلفة شراء سنوات لغايات تحسين الراتب التقاعدي ولمدة أقصاها خمس سنوات.

تكتسب منافع الموظفين على أساس سنوات الخدمة ويتم تحديد الإلتزام على أساس القيمة الحالية لقيمة الإلتزام الإجمالية بتاريخ القوائم المالية الموحدة بعد تنزيل كلفة الخدمة السابقة غير المتحققة.

يتم تحديد قيمة التزامات الشركة الناشئة عن خطة التقاعد المبكر باستخدام طريقة الوحدة الإضافية التقديرية.

قرر مجلس إدارة الشركة الموافقة على إلغاء العمل بنظام التقاعد المبكر لموظفي الشركة اعتباراً من تاريخ ٣١ كانون الأول ٢٠٠١.

فيما يلي تفاصيل التزامات خطة التقاعد المبكر والالتزام الذي تم تسجيله في قائمة المركز المالي الموحدة:

٢٠١١	٢٠١٢	
آلاف الدنانير	آلاف الدنانير	
٥٨٦٩	٤٢٤٢	القيمة الحالية للالتزامات غير الممولة
(١٦٢٧)	(١١٨١)	تعديلات أو تسديدات منافع التقاعد
٤٢٤٢	٣٠٦١	الالتزام كما هو ظاهر في قائمة المركز المالي الموحدة

إن تفاصيل مصروف التقاعد هي كما يلي:

٢٠١١	٢٠١٢	
آلاف الدنانير	آلاف الدنانير	
(٢٩٤)	(٤٢٠)	مصروف التقاعد

إن تفاصيل الحركة على حساب إلتزام التقاعد المبكر هي كما يلي:

٢٠١١	٢٠١٢	
آلاف الدنانير	آلاف الدنانير	
٥٨٦٩	٤٢٤٢	الرصيد كما في أول كانون الثاني
٢٩٤	٤٢٠	مصروف التقاعد
(١٩٢١)	(١٦٠١)	المكافآت وفروقات الرواتب المدفوعة خلال السنة
٤٢٤٢	٣٠٦١	الالتزام كما هو ظاهر في قائمة المركز المالي الموحدة

إن الإقتراضات الإكتوارية الأساسية المستخدمة لتحديد التزامات التقاعد هي كما يلي:

٢٠١١	٢٠١٢	
٦٥٪	٦٥٪	معدل الخصم:
٧٪	٧٪	معدل زيادة التكاليف الطبية

* تقوم الشركة باحتساب هذا المبلغ على أساس القيمة الحالية للتدفقات النقدية التقديرية باستخدام معدل فائدة يبلغ ٦٥٪ (والذي يماثل معدلات الفائدة على السندات الحكومية).

٢١ - ذمم دائنة

٢٠١١	٢٠١٢	
آلاف الدنانير	آلاف الدنانير	
١١٦٤٦	٩٦١٨	ذمم شركات حليفة (إيضاح ٤١)
٦٥٩٠	٧٧٣١	متعهدو المشاريع والحفريات
٣٥٢٨	١٦٧٥٧	موردون خارجيون
١٥٨٠	١٧٩٤	موردون محليون
١٩٧٠	٣٧٨٣	أخرى
٢٥٣١٤	٣٩٦٨٣	

٢٢- مصاريف مستحقة وغير مدفوعة

٢٠١١	٢٠١٢	
آلاف الديناتير	آلاف الديناتير	
١٧٤٠	٨٤١	رسوم تعدين
٣٧٧	٢٨١	فوائد قروض
١٠٦٤	٢٥٨٣	عمولة وكلاء البيع
٢٨٩٩	٢٢٠٤	أجور شحن ونقل
١٣١٩	١٩٣٤	مصاريف تأخير تحميل وتفريغ البواخر
١٢٣٦	١١٩٧	مسموحات المبيعات
٢٠٦١	١١٨٢	مصاريف الميناء
٤٥٤٠	٣٤١٤	مصاريف محروقات وكهرباء ومياه
٦٣١٥	-	تكاليف مواد أولية
٤٩٦٦	٥٣٤٣	مخصصات مساهمة في تنمية المجتمع المحلي وخدمات اجتماعية
٤٧٣٦	٧٤٣٢	أخرى
٣١٢٥٣	٢٦٤١١	

٢٣- أرصدة دائنة أخرى

٢٠١١	٢٠١٢	
آلاف الديناتير	آلاف الديناتير	
٨٣٩٨	٤٦٨٦	أمانات ومخصصات مختلفة
٢٢١٧	٢٢١٧	محتجزات متعهدين
٢٣٥٧	٢٣٥٧	حسابات معلقة على كفالات صادرة
٤٠١	٤١٧٠	أخرى
١٣٣٧٣	١٣٤٣٠	

٢٤- بنوك دائنة

يمثل هذا المبلغ الجزء المستغل من التسهيلات الائتمانية المتمثلة في حسابات جاري مدين منحت للمجموعة من قبل بنوك محلية بسقف ٤١٥٠٠٠٠٠ دينار لحسابات الدينار الأردني كما في ٣١ كانون الأول ٢٠١٢ (٢٠١١: ٤١٥٠٠٠٠٠ دينار) و ٢٥٥٠٠٠٠٠٠ دولار أمريكي لحسابات الدولار الأمريكي كما في ٣١ كانون الأول ٢٠١٢ (٢٠١١: ٢٥٥٠٠٠٠٠٠ دولار أمريكي) وبمعدل فائدة يتراوح ما بين ٧.٦٪ و ٨٪ للدينار خلال عام ٢٠١٢ (٢٠١١: ٧٪ و ٨٪ خلال عام ٢٠١١) ومعدل سعر الاقراض في أسواق لندن LIBOR مضافاً إليه هامش ما بين ١٪ و ٢.٢٥٪ ويحد أقصى ٥٪ للدولار الأمريكي.

٢٥- ضريبة الدخل

قائمة الدخل الموحدة -

يمثل مبلغ مصروف ضريبة الدخل الظاهر في قائمة الدخل الموحدة ما يلي:

٢٠١١	٢٠١٢	
آلاف الديناتير	آلاف الديناتير	
٢٣٧٠٣	١٨٩١٩	ضريبة الدخل للسنة الحالية
٤٠٩٠	-	ضريبة دخل سنوات سابقة
٤٢٧	٥٧٣٣	مبالغ محررة من موجودات ضريبية
(٩٠٩١)	(٣٩٨٢)	موجودات ضريبية مؤجلة
١٩١٢٩	٢٠٦٧٠	

أ- مخصص ضريبة الدخل

إن الحركة على مخصص ضريبة الدخل هي كما يلي:

٢٠١١	٢٠١٢	
آلاف الدنانير	آلاف الدنانير	
٤٣٢٦	٢٥٧٦٦	الرصيد كما في أول كانون الثاني
٢٣٧٠٣	١٨٩١٩	مصروف ضريبة الدخل للسنة الحالية
٤٠٩٠	-	مصروف ضريبة دخل سنوات سابقة
٣٢١١٩	٤٤٦٨٥	
		ينزل:
(٦٣٥٣)	(٣٩٠٢٦)	ضريبة الدخل المدفوعة
٢٥٧٦٦	٥٦٥٩	الرصيد كما في ٣١ كانون الأول

ب- ملخص تسوية الربح المحاسبي مع الربح الضريبي:

إن تفاصيل ضريبة الدخل المحتسبة هي كما يلي:

٢٠١٢						
إجمالي	الرؤيا	اليابانية*	الهندية*	أسمدة	فوسفات	
آلاف الدنانير	آلاف الدنانير	آلاف الدنانير	آلاف الدنانير	آلاف الدنانير	آلاف الدنانير	
١٥٢٤٠٣	(١٤٠)	(١٨١٢٣)	(٢٠٩١)	١٣٢٢٩	١٤٢٥٢٨	الربح قبل الضريبة
-	%١٤	-	-	%٥	%١٤	نسبة ضريبة الدخل حسب القانون
(٤٨٩٠٥)	١٤٠	١٨١٢٣	٢٠٩١	(١٠٠٢٧)	(٤٢٢٣٢)	المخفض من الربح قبل الضريبة
٣٣١٣٨	-	-	-	٩٥١١	٢٣٦٢٧	المردود إلى الربح قبل الضريبة
١٣٦٦٣٦	-	-	-	١٢٧١٣	١٢٣٩٢٣	الدخل الخاضع للضريبة
١٨٩١٩	-	-	-	٦٩٠	١٨٢٢٩	مخصص الضريبة المستحق
%١٢٤١	-	-	-	%٥٢١	%١٢٧٩	نسبة ضريبة الدخل الفعلية

٢٠١١						
إجمالي	الرؤيا	اليابانية*	الهندية*	أسمدة	فوسفات	
آلاف الدنانير	آلاف الدنانير	آلاف الدنانير	آلاف الدنانير	آلاف الدنانير	آلاف الدنانير	
١٦٤٣٨٤	(١٧)	١٣٣١	٢١٧٢٥	٣٥٧١٨	١٠٥٦٢٧	الربح قبل الضريبة
-	%١٤	-	-	%٥	%١٤	نسبة ضريبة الدخل حسب القانون
(٣٧٨٩٢)	١٧	(١٣٣١)	(٢١٧٢٥)	(١٩٣٠)	(١٢٩٢٣)	المخفض من الربح قبل الضريبة
٨٨٥٤٧	-	-	-	٢٠٤٤٨	٦٨٠٩٩	المردود إلى الربح قبل الضريبة
٢١٥٠٣٩	-	-	-	٥٤٢٣٦	١٦٠٨٠٣	الدخل الخاضع للضريبة
٢٣٧٠٣	-	-	-	٢٨٩٢	٢٠٨١١	مخصص الضريبة المستحق
%١٤٤	-	-	-	%٨١	%١٩٧	نسبة ضريبة الدخل الفعلية

* لم يتم احتساب ضريبة دخل عن ارباح الشركة الهندية الأردنية للكيماويات وشركة الاسمدة اليابانية الاردنية وذلك لأنها شركات مسجلة في المنطقة الحرة ومعفاة من ضريبة الدخل بنسبة ١٠٠٪.

ج- موجودات ضريبية مؤجلة:

إن الحركة على موجودات ضريبية مؤجلة خلال السنة كان كما يلي:

٢٠١١	٢٠١٢	
آلاف الدنانير	آلاف الدنانير	
-	٨٠٦٦٤	الرصيد كما في أول كانون الثاني
٩٠٠٩١	٣٠٩٨٢	إضافات خلال السنة
(٤٢٧)	(٥٠٧٣٣)	المحزر خلال السنة
٨٠٦٦٤	٦٠٩١٣	الرصيد كما في ٣١ كانون الأول

وحدة الفوسفات :

قامت دائرة ضريبة الدخل والمبيعات بمراجعة سجلات شركة مناجم الفوسفات الأردنية- وحدة الفوسفات للعام ٢٠١١ هذا ولم يتم التوصل الى تسوية نهائية حتى تاريخ اعداد القوائم المالية الموحدة المرفقة . حصلت الشركة على مخالصة نهائية من دائرة ضريبة الدخل والمبيعات عن وحدة الفوسفات حتى نهاية عام ٢٠١٠.

وحدة الأسمدة :

لم تقم دائرة ضريبة الدخل والمبيعات / سلطة منطقة العقبة الاقتصادية الخاصة بمراجعة سجلات شركة مناجم الفوسفات الأردنية - وحدة الأسمدة لعام ٢٠١١ حتى تاريخ اعداد هذه القوائم المالية. حصلت المجموعة على مخالصة نهائية من دائرة ضريبة الدخل والمبيعات/ سلطة منطقة العقبة الاقتصادية الخاصة عن وحدة الاسمدة حتى نهاية عام ٢٠١٠.

٢٦- كلفة المبيعات

٢٠١١	٢٠١٢	
آلاف الدنانير	آلاف الدنانير	
٣١٠١٥٢	٤٢٥٦٥	المنتجات الجاهزة كما في أول كانون الثاني
٥٠٣	-	المنتجات الجاهزة كما في اول نيسان ٢٠١١ قبل عملية تملك الشركة التابعة (شركة الاسمدة اليابانية الأردنية)
٥٠٤٣٠٨	٥٠٨٥٨٤	كلفة الإنتاج (إيضاح ٣٧)
(٤٢٥٦٥)	(٧٢٨٤٥)	المنتجات الجاهزة كما في ٣١ كانون الأول
٤٩٣٣٩٨	٤٧٨٣٠٤	

يتضمن بند كلفة الإنتاج قيمة رسوم التعدين المتحققة على الفوسفات الخام المستخدم في إنتاج وحدة الأسمدة لعامي ٢٠١٢ و ٢٠١١ وبالبالغة ١٠٩٤٤٧٨٠٩ دينار و ١٧٢٤٣٥٦ دينار على التوالي (إيضاح ٣٠).

٢٧- مصاريف بيع وتسويق

٢٠١١	٢٠١٢	
آلاف الدنانير	آلاف الدنانير	
٣٠٨٧٩	٢٠٤٣١	عمولة المبيعات
١٠٩٠٨	٢٠٠٦٢	مصاريف دائرة التصدير
٥٦٥	٨٣١	مواد التعبئة
١٠٢٦٩	٥٥٣	ضريبة دخل على اجور الشحن
٢٠٢١١	٣٠٢٤٦	مصاريف تأخير تحميل البواخر
٥٠٨٨٠	٢٠٧١٣	مصاريف بيع وتسويق أخرى
١٥٧١٢	١١٨٣٦	

٢٨- مصاريف إدارية

٢٠١١	٢٠١٢	
آلاف الدنانير	آلاف الدنانير	
٧٦٤١	٨٠٣٨	رواتب وأجور
١٦٥٤	١٨٩٣	مساهمة الشركة في صندوق التعويض ونهاية الخدمة
١٠	٣٦	الاجازات المدفوعة وتعويض نهاية الخدمة
٢٩٩	٢٩٩	المساهمة في صندوق ادخار الموظفين
٣٨٦	١٠٩٦	المساهمة في التأمين الصحي لما بعد التقاعد
٤٦٠	٢٧٩	المساهمة في صندوق التأمين الصحي
٦١٦	٧٧٤	المساهمة في الضمان الاجتماعي
٦٤٦	٤٥١	مصاريف المعالجة الطبية
٥٢٩	٤٥٨	نفقات السفر والمياومات
٨٤٣	٩٨٨	إستهلاكات
٢٦٦	١٩٧	البريد والهاتف
١٨٣	٢٢٢	رسوم الاشتراكات والمعارض
٦٠٥	٤١٩	اتعاب وقضايا محاماه
١٢٥	١٢٥	الايجازات
٢٥٤	٧٩	الدعاية والاعلان
١٤٥	٩٤	القرطاسية والمطبوعات
١٧٠	١٧٣	المياه والكهرباء والتدفئة
٨٩	١٢٥	مصاريف الضيافة
١٢٢	١٢١	الزيوت والمحروقات
٢٩٢	٢٤٧	مصاريف الصيانة وقطع الغيار
٢٩٠	٣٦٩	مصاريف دراسات وأبحاث
١٩٨	٢١	مصاريف برامج الحاسب الآلي
٣١٩	١٤٧٠	الرسوم والضرائب وطوابع الواردات
٦٨	٥٨	رسوم التأمين
١٢٦٦	١٧٠١	أخرى
١٧٤٧٦	١٩٧٣٣	

تم توزيع المصاريف الإدارية للشركة - باستثناء مساهمة الشركة في صندوق التعويض ونهاية الخدمة - بين وحدتي الفوسفات والأسمدة بنسبة ٧٥٪ و ٢٥٪ على التوالي.

٢٩- مصاريف منجم الرصيفة

٢٠١١	٢٠١٢	
آلاف الدينانير	آلاف الدينانير	
١٨٦	٣١٧	رواتب وأجور
١١٥	١٤٦	مساهمة الشركة في الضمان الاجتماعي
٤٨	٥٥	مساهمة الشركة في صندوق ادخار الموظفين
١١٤	٢٢٨	مساهمة الشركة في صندوق التأمين الصحي
٧٩	٨٢	مصاريف المعالجة الطبية
١٠٦	٢٩٨	مصاريف البحث العلمي
٨١	٢٥	إستهلاكات
٢٨٨	٣٠٣	أخرى
٣٠١٧	٣٤٥٤	

٣٠- رسوم التعدين

تقوم حكومة المملكة الأردنية الهاشمية باستيفاء رسوم تعدين عن كل طن فوسفات يباع في المملكة أو يصدر منها أو يستغل في المشاريع الصناعية لشركة مناجم الفوسفات.

- تم خلال عام ٢٠٠١ تعديل نظام عائدات تعدين الفوسفات بموجب قرار مجلس الوزراء بحيث أصبحت الحكومة تستوفي مبلغ دينار وأربعمائة وعشرين فلساً عن كل طن فوسفات وذلك اعتباراً من أول كانون الثاني ٢٠٠١.

أقر مجلس الوزراء في جلسته المنعقدة بتاريخ ١٣ شباط ٢٠١٣ تعديل نظام عائدات تعدين الفوسفات للعام ٢٠١٣، التفاصيل مذكورة بالأحداث اللاحقة (إيضاح ٤٤).

إن تفاصيل رسوم التعدين المتحققة عن عامي ٢٠١٢ و ٢٠١١ هي كما يلي:

٢٠١١	٢٠١٢	
آلاف الدينانير	آلاف الدينانير	
٨٨٤٢	٧٣٤٠	رسوم التعدين المتحققة على الفوسفات (المصدر والمباع في السوق المحلي)
١٧٢٤	١٤٤٨	المورد الى وحدة الاسمدة (إيضاح ٢٦)
١٠٥٦٦	٨٧٨٨	

٣١- تكاليف التمويل

٢٠١١	٢٠١٢	
آلاف الدينانير	آلاف الدينانير	
٧٤٥	٥٠٨	فوائد قروض
١٦١٢	١٨٤٨	فوائد بنكية
١٠٥٩	٤٩٩	أخرى
٣٤١٦	٢٨٥٥	

٣٢- إيرادات التمويل

٢٠١١	٢٠١٢	
آلاف الدينانير	آلاف الدينانير	
٣٠٨٥	٢٢٠٨	فوائد على الحسابات البنكية الجارية والودائع
٤٧	٢١٧	فوائد على القروض المدينة
-	٢٢	فوائد على الذمم المدينة
٣١٣٢	٢٤٤٧	

٣٣- صافي (مصاريف) إيرادات أخرى

٢٠١١	٢٠١٢	
آلاف الدينانير	آلاف الدينانير	
(٢٧٠)	(٢٤٢٦)	صافي خسائر بيع لوازم وكهرباء ومياه
٤٣٩	٣١٦	إيرادات سرعة تحميل البواخر
١٣٩	١٨٦	أرباح استثمارات في أسهم الشركات
١٧٥٣	٦٣١	المحرر من مخصصات سنوات سابقة
٦٩	٦٣	إيجار السكن والمحلات التجارية
٦٦	١٤٥	تسوية مطالبات التأمين
٧٣٣	٨٩٩	أخرى
٢٩٢٩	(١٨٦)	

٣٤- حصة السهم من الربح

٢٠١١	٢٠١٢	
آلاف الدينانير	آلاف الدينانير	
١٤٥٨٣١	١٣٢١٩٠	ربح السنة العائد الى مساهمي الشركة (دينار)
٧٥٠٠٠	٧٥٠٠٠	المتوسط المرجح لعدد الأسهم خلال السنة (سهم)
فلس/دينار	فلس/دينار	
١٩٤٤	١٧٦٣	الحصة الأساسية للسهم من ربح السنة:

* إن الحصة المخفضة للسهم من ربح السنة العائد الى مساهمي الشركة مساوية للحصة الأساسية للسهم منه.

٣٥- التصنيف القطاعي

تم تحديد أسلوب عرض القطاعات الرئيسية على أساس أن المخاطر والمنافع المتعلقة بالمجموعة تتأثر بشكل جوهري بالاختلاف في منتجات تلك القطاعات. إن هذه القطاعات منظمة ومدارة بشكل منفصل حسب طبيعة الخدمات والمنتجات بحيث تشكل كل منها وحدة منفصلة والتي يتم قياسها وفقا للتقارير التي يتم استعمالها من قبل الرئيس التنفيذي وصانع القرار الرئيسي لدى المجموعة.

تقوم وحدة الفوسفات باستخراج وتعيين وبيع الفوسفات في الأسواق المحلية والعالمية وللشركات الحليفة.

تقوم وحدة الأسمدة بشراء الفوسفات من وحدة الفوسفات واستخدامه في تصنيع الأسمدة وحامض الفوسفوريك والكبريتيك وفلوريد الألمنيوم وبيعها في الأسواق العالمية والمحلية وللشركات الحليفة.

تقوم الشركة الهندية الأردنية للكيماويات المحدودة المسؤولة (شركة تابعة) بتصنيع وبيع حامض الفوسفوريك ومشتقات كيماوية أخرى في الأسواق العالمية وللشركات الحليفة.

تقوم شركة الأسمدة اليابانية الأردنية محدودة المسؤولة (شركة تابعة) بتصنيع وبيع الأسمدة ومشتقات كيماوية أخرى في الأسواق العالمية وللشركات الحليفة. تقوم وحدة المتاجرة بالمواد الأولية بشراء المواد الأولية والمتفجرات واستخدامها في التعدين وصناعة الأسمدة كما تقوم ببيعها في السوق المحلي وللشركات الحليفة.

المجموع	تسوية الحسابات الجارية	المتاجرة بالمواد الأولية	اخرى	الاسمدة اليابانية الأردنية	الهندية الاردنية للكيماويات	وحدة الاسمدة	وحدة الفوسفات	
٣١ كانون الاول ٢٠١٢:								
الإيرادات								
٧٥٩٤٢٦	-	٩٣٦٠	-	١٩١٥٩	٨٤٩٤٨	٢١٨٧٥٦	٤٢٧٢٠٣	مبيعات خارجية
-	(٩٦٧٣٩)	-	-	-	٩٣٨٦	١١٥٣٢	٧٥٨٢١	مبيعات داخلية ما بين وحدات الانتاج
٧٥٩٤٢٦	(٩٦٧٣٩)	٩٣٦٠	-	١٩١٥٩	٩٤٣٣٤	٢٣٠٢٨٨	٥٠٣٠٢٤	الاجمالي
(٤٧٨٣٠٤)	-	(٨٠٤٨)	-	(١٨١٧٢)	(٧٨٥٩٥)	(١٩٠٤٢٩)	(١٨٣٠٦٠)	كلفة المبيعات
٢٨١١٢٢	(٩٦٧٣٩)	١٣١٢	-	٩٨٧	١٥٧٣٩	٣٩٨٥٩	٣١٩٩٦٤	الربح الاجمالي
نتائج الاعمال								
١٥١٨٧٣	-	١٣١٢	(١٤٠)	(١٣٣٢)	(٣١١٨)	١٢٠٨٧	١٤٣٠٦٤	الربح قبل الضريبة وتكاليف ودخل التمويل وفرق العملة
٥٣٠	-	-	-	٢٠٩	١٠٢٧	(١٧٧)	(٥٢٩)	صافي (تكاليف) ايراد التمويل وفرق العملة
١٥٢٤٠٣	-	١٣١٢	(١٤٠)	(١١٢٣)	(٢٠٩١)	١١٩١٠	١٤٢٥٣٥	الربح قبل ضريبة الدخل
١٣١٧٣٣	-	١٣١٢	(١٤٠)	(١١٢٣)	(٢٠٩١)	١١١٢٧	١٢٢٦٤٨	ربح السنة
٤٤٩٠	-	-	-	-	-	-	٤٤٩٠	حصة المجموعة من ارباح شركات حليفة
(٤٥٧)	-	-	-	(٤٥٧)	-	-	-	حقوق غير مسيطرين
معلومات القطاعات الاخرى								
٧٤٦٢٤	-	-	-	٥	٢٥٩٣	١٨٥٢٤	٥٣٥٠٢	مصاريف راسمالية
٢٠٠٢٥	-	-	١٥٩	٩٦٢	٨٢٠٨	٥٦٨٥	٥٠١١	استهلاكات

٣١ كانون الاول ٢٠١١:								
الإيرادات								
٨١٢٤١٥	-	٩٣٦٦	-	٦٤٧٢	٨١١٧٦	٢٦٩٧٣٠	٤٤٥٦٧١	مبيعات خارجية
-	(٧٢٥٩٥)	-	-	-	١٧٥٣٤	٣١١٧٦	٥١٨٨٥	مبيعات داخلية ما بين وحدات الانتاج
٨١٢٤١٥	(٧٢٥٩٥)	٩٣٦٦	-	٦٤٧٢	٩٨٧١٠	٢٧٢٩٠٦	٤٩٧٥٥٦	الاجمالي
(٤٩٣٣٩٨)	-	(٧٥٨٠)	-	(٤٢٣٠)	(٥٢٤١٤)	(٢١٠٣٨٦)	(٢١٨٧٨٨)	كلفة المبيعات
٣١٩٠١٧	(٧٢٥٩٥)	١٧٨٦	-	٢٢٤٢	٤٦٢٩٦	٦٢٥٢٠	٢٧٨٧٦٨	الربح الاجمالي
نتائج الاعمال								
١٦٤٣٩٨	-	١٧٨٦	(١٧)	٩٧١	٢١٧٧٤	٣٤١٤٦	١٠٥٧٣٨	الربح قبل الضريبة وتكاليف ودخل التمويل وفرق العملة
(١٤)	-	-	-	٣٦٠	(٤٩)	(٢٠٥)	(١٢٠)	صافي (تكاليف) ايراد التمويل وفرق العملة
١٦٤٣٨٤	-	١٧٨٦	(١٧)	١٣٣١	٢١٧٢٥	٣٣٩٤١	١٠٥٦١٨	الربح قبل ضريبة الدخل
١٤٥٢٥٥	-	١٧٨٦	(١٧)	١٣٣١	٢١٧٢٥	٣٢٠٠٦	٨٨٤٢٤	ربح السنة
٥٩٠٠	-	-	-	-	-	-	٥٩٠٠	حصة المجموعة من ارباح شركات حليفة
(٥٧٦)	-	-	-	(٥٧٦)	-	-	-	حقوق غير مسيطرين
معلومات القطاعات الاخرى								
١٣١٨٦٦	-	-	١٠٥٩	١٠٦٧٩	١٥٨٩	٣٨٤٠٩	٨٠١٣٠	مصاريف راسمالية
٢٠٣٣٩	-	-	١٥٩	٧٨٠	٨٢٨٦	٤٨٣٨	٦٢٧٦	استهلاكات

الموجودات والمطلوبات كما في ٣١ كانون الأول ٢٠١٢	وحدة الفوسفات	وحدة الاسمدة	الهدية الأردنية للكيماويات	الاسمدة اليابانية الأردنية	أخرى	الاجمالي
	آلاف الدنانير	آلاف الدنانير	آلاف الدنانير	آلاف الدنانير	آلاف الدنانير	آلاف الدنانير
الموجودات	٥٩٠.٢٢١	٢٤١.٣٦٦	١٢٣.٦٦٧	٣٧.١٨٤	٨٧٥	٩٩٣.٣١٣
المطلوبات	١٦٧.١٠٧	٣٧.٨٦١	٨.٨٤٩	١.٠٢٨	٤١٢	٢١٥.٢٥٧
استثمار في شركات حليفة	١٦٣.٤٧٨	-	-	-	-	١٦٣.٤٧٨

الموجودات والمطلوبات كما في ٣١ كانون الأول ٢٠١١	وحدة الفوسفات	وحدة الاسمدة	الهدية الأردنية للكيماويات	الاسمدة اليابانية الأردنية	أخرى	الاجمالي
	آلاف الدنانير	آلاف الدنانير	آلاف الدنانير	آلاف الدنانير	آلاف الدنانير	آلاف الدنانير
الموجودات	٥٤٥.٠٤١	٢٢٥.٧١٦	١١١.٦٧٣	٢٨.٠٧٩	١.٢١٢	٩١١.٧٢١
المطلوبات	١٩٣.٨٥٨	٣٧.٢٣٦	٣.٣٦٦	٩٧	١٧٦	٢٣٤.٧٣٣
استثمار في شركات حليفة	١١٣.٨٤٦	-	-	-	-	١١٣.٨٤٦

التوزيع الجغرافي

إن تفاصيل المبيعات حسب المناطق الجغرافية هي كما يلي:

الموجودات والمطلوبات كما في ٣١ كانون الأول ٢٠١٢	وحدة الفوسفات	وحدة الاسمدة	الهدية الأردنية للكيماويات	الاسمدة اليابانية الأردنية	مواد أولية	المجموع
	آلاف الدنانير	آلاف الدنانير	آلاف الدنانير	آلاف الدنانير	آلاف الدنانير	آلاف الدنانير
- ٢٠١٢						
آسيا	٣٦٦.٩٢٥	١٤٤.٩١٠	٨٤.٩٤٨	١٩.١٥٩	-	٦١٥.٩٤٢
أوروبا	٥٨.٤٥٢	٤٨.٦٢٣	-	-	-	١٠٧.٠٧٥
أفريقيا	-	٢٠.٨٩٠	-	-	-	٢٠.٨٩٠
الشركات الحليفة / المشاريع المشتركة في الأردن	١.٨٢٢	-	-	-	-	١.٨٢٢
أخرى	٤	٤.٣٣٣	-	-	٩.٣٦٠	١٣.٦٩٧
	٤٢٧.٢٠٣	٢١٨.٧٥٦	٨٤.٩٤٨	١٩.١٥٩	٩.٣٦٠	٧٥٩.٤٢٦
- ٢٠١١						
آسيا	٣٧٣.٨٩٦	١٩٧.٧٢٠	٨١.١٧٦	٦.٤٧٢	-	٦٥٩.٢٦٤
أوروبا	٧١.٠٠٦	-	-	-	-	٧١.٠٠٦
أفريقيا	-	٦٦.٠٨٤	-	-	-	٦٦.٠٨٤
الشركات الحليفة / المشاريع المشتركة في الأردن	٧٤٤	-	-	-	-	٧٤٤
أخرى	٢٥	٥.٩٢٦	-	-	٩.٣٦٦	١٥.٣١٧
	٤٤٥.٦٧١	٢٦٩.٧٣٠	٨١.١٧٦	٦.٤٧٢	٩.٣٦٦	٨١٢.٤١٥

تمارس المجموعة نشاطها داخل المملكة الأردنية الهاشمية وبالتالي فإن جميع موجوداتها ومطلوباتها تقع ضمن المملكة الأردنية الهاشمية، باستثناء المشروع الأندونيسي - شركة بترو جوردان أبدى المقام في أندونيسيا.

٣٦- مخصصات مختلفة

٢٠١١	٢٠١٢	
آلاف الدنانير	آلاف الدنانير	
٣٠.٠٠٠	٨.٩٠٥	مخصص مكافأة تعويض نهاية الخدمة للموظفين (إيضاح ١٩)
١٩.٠٠٠	١٧.٨٨٩	مخصص حوافز للموظفين*
١٠.٠٠٠	٨.٠٥٤	مخصص منح للمتقاعدين**
١.١٥٩	-	أخرى
٦٠.١٥٩	٣٤.٨٤٨	

* قرر مجلس إدارة الشركة بتاريخ ٢ تموز ٢٠١١ اقرار نظام حوافز لانتهاء الخدمة المبكر لعام ٢٠١١ والأسس المتعلقة به لموظفي الشركة الذين تنطبق عليهم الشروط الواردة بهذا النظام بحيث لا يجوز الجمع بين الحافز المنصوص عليه في هذا النظام والحافز المنصوص عليه في نظام الحوافز للتقاعد المبكر لعام ٢٠٠٠، ولا على المكافأة التعويضية، ويشتمل النظام على منح الموظف الذي تتم الموافقة على طلبه الامتيازات التالية:

١. منح مكافأة تعادل ١.٠٠٠ دينار عن كل سنة خدمة من تاريخ التعيين وحتى تاريخ الانفكاك عن العمل.
 ٢. منح مكافأة تعادل ١.٠٠٠ دينار عن كل سنة خدمة من تاريخ الانفكاك عن العمل وحتى بلوغ سن الشيخوخة ٦٠ عاماً للذكور و٥٥ عاماً للإناث.
 ٣. منح مكافأة تعادل أربعة رواتب عن كل سنة من السنوات الخمس الأولى، وثلاثة رواتب عن كل سنة من السنوات الخمس الثانية، وراتبين عن كل سنة من السنوات الخمس الثالثة ولغايات احتساب الحافز المنصوص عليه في هذا النظام يجب ان لا تزيد السنوات المتبقية في جميع الاحوال عن عشر سنوات بالنسبة للإناث وعن خمس عشرة سنة بالنسبة للذكور.
 ٤. الاستفادة من نظام التأمين الصحي لما بعد التقاعد لموظفي الشركة. كما ويجوز للموظف المستفيد الذي لا تنطبق عليه شروط التقاعد المبكر أو الذي لا يرغب بالاحالة الى التقاعد المبكر بعد انفكاكه عن العمل الاحتفاظ بحقة بالاشتراك في صندوق التأمين الصحي لما بعد التقاعد شريطة ان يدفع مقدماً الاشتراك المنصوص عليه في النظام.
- بحيث لا يؤثر الحافز المستحق للموظف المستفيد على مستحقات نهاية خدمته ومن ضمنها مكافأة الستة أشهر أو مستحقاته في صندوق التعويض والوفاء او مستحقاته من صندوق التوفير.

** تم احتساب مخصص منحة للمتقاعدين للعام ٢٠١٢ حسب قرار مجلس إدارة الشركة بتاريخ ٢٩ شباط ٢٠١٢ منح متقاعدي الشركة تقاعد مبكر عام ٢٠٠٠ مكرمة بواقع ٥.٠٠٠ دينار لكل متقاعد.

تم احتساب مخصص منحة للمتقاعدين للعام ٢٠١١ حسب قرار مجلس إدارة الشركة بتاريخ ٢٠ شباط ٢٠١٢ منح متقاعدي الشركة خلال الفترة من ١ كانون الثاني ٢٠٠٢ ولغاية ٤ حزيران ٢٠١١ مكرمة تحتسب كما هو مبين في المعادلة التالية على أن لا يقل مبلغ المكرمة عن ٨.٠٠٠ دينار لكل متقاعد.

((٥٠٪ X الراتب الخاضع للضمان الاجتماعي X عدد سنوات الخدمة) + (٢٥٪ X الراتب الخاضع للضمان الاجتماعي X عدد السنوات المتبقية من تاريخ ترك العمل وحتى سن الشيخوخة)).

٣٧- كلفة الإنتاج

٢٠١١	٢٠١٢	
آلاف الدينائر	آلاف الدينائر	
١٩٦٥٨	٤٠٧٢٦	منتجات تحت التصنيع أول المدة
		يضاف:
١٥١١٤٨	١٥١٩٦٧	مواد خام
٧٥٨٠	٨٠٤٨	كلفة شراء مواد أولية
١٨٣٥٧٦	١٧١١٠٢	متعهدو الردم والتعدين
٦٢٢٩٢	٧٨٢١٥	رواتب وأجور ومنافع أخرى
٣٦٩٩١	٣١٨٣٢	محروقات وزيوت
١٥٦٢٢	٢١٨١٦	مياه وكهرباء
٣٢١٣٨	٢٧٥١٨	قطع غيار ولوازم
١٩٢١٤	١٨٨١٠	استهلاكات
١٦٨١٥	١٨١٠٤	أخرى
		ينزل:
(٤٠٧٢٦)	(٥٩٥٥٤)	منتجات تحت التصنيع آخر المدة
٥٠٤٣٠٨	٥٠٨٥٨٤	

٣٨- رواتب وأجور ومنافع الموظفين

٢٠١١	٢٠١٢	
آلاف الدينائر	آلاف الدينائر	
٥٧٩٢٨	٧٨٣٣٥	رواتب وعلاوات
٣٠٠٠٠	٨٦٢٦	القيمة الحالية لمكافأة تعويض نهاية الخدمة للموظفين
١٢٣٨	١٣٩٥	صندوق التعويض ونهاية الخدمة
٥١٢٠	٧٣٦٧	الضمان الاجتماعي
٢٣٢٩	٢٦٥١	صندوق التوفير
٣٢٩٣	٣٧٨٠	نفقات معالجة المستخدمين
٣٢١٦	٣٦٢٨	تغطية نفقات التأمين الصحي لعائلات المستخدمين
١٩٨٦	١١٠٨	مساهمة الشركة في التأمين الصحي / تقاعد
٩٧١	٩٧٩	دعم وجبات الطعام
٤١٦	٨٤٧	تعويض نهاية الخدمة المدفوع
١٠٧٤٩٧	١٠٨٧١٦	

٣٩- التزامات محتملة

الكفالات والاعتمادات

على المجموعة بتاريخ القوائم المالية الموحدة التزامات محتمل أن تطراً تتمثل في اعتمادات مستندية وكفالات صادرة كما في ٣١ كانون الأول ٢٠١٢ بقيمة ٥٨٧٩٧٩١٣ دينار و ٢٩٤٧٢٧٢ دينار على التوالي (٢٠١١: ٢٠٢٤/١٥٢٠٧١٥ دينار و ٢٨٢٦٤٣٥ دينار على التوالي).

قامت المجموعة بكفالة ٢٥٪ نسبة حصتها برأس مال شركة الأبييض للاسمدة والكيماويات الأردنية من قيمة قروض التجمع البنكي والتسهيلات الائتمانية الممنوحة لشركة الأبييض بإدارة البنك الأهلي الأردني حيث بلغت حصة المجموعة ١٥٣١٨٤٠٠ دينار.

الإيجار التشغيلي

قامت الشركة خلال عام ١٩٧٨ باستئجار الأرض المقام عليها المجمع الصناعي في العقبة والبالغ مساحتها ٣٤٧ دونم من حكومة المملكة الأردنية الهاشمية ولمدة ٢٥ عاما انتهت خلال عام ٢٠٠٣. هذا وقد تم تجديد استئجار الأرض مع شركة تطوير العقبة بمساحة ٣٠٤٣ دونم في عام ٢٠٠٨ ولمدة ٤٩ عام ويبلغ الإيجار السنوي ٥٧٠١٩٤ دينار.

القضايا المقامة ضد المجموعة

هناك قضايا مقامة ضد المجموعة ضمن النشاط الطبيعي بمبلغ ٢٠٨٠٦٠ دينار تقريباً. وترى إدارة المجموعة أنه لن يترتب عليها أية التزامات جوهرية لقاء هذه القضايا.

قامت الشركة خلال عام ١٩٩٩ بمصادرة كفالات لشركة (KHD) الألمانية المقاول الرئيسي لمشروع أجهزة التعويم ورفع النسبة في منجم الشيدية - المرحلة الأولى، نتيجة لعدم التزام شركة (KHD) بشروط الإتفاقية. هذا وقد قامت شركة (KHD) خلال شهر كانون الثاني ٢٠٠٠ برفع دعوى ضد الشركة لمنع مطالبتها بقيمة الكفالات. وعلى أثر ذلك قدمت الشركة ادعاءً متقابلاً خلال شهر شباط ٢٠٠٠ في الدعوى التي أقامتها شركة (KHD) أمام محكمة بداية عمان كما باشرت شركة (KHD) خلال شهر آذار ٢٠٠٠ بإجراءات التحكيم أمام غرفة التجارة الدولية. هذا وقد أصدرت محكمة التمييز الأردنية قراراً قضت بموجبه بأن شركة (KHD) قد تنازلت عن شرط التحكيم أمام غرفة التجارة الدولية بباريس، وبذلك تكون المحاكم الأردنية هي الجهة القضائية المختصة للنظر في الخلاف القائم فيما بين شركة مناجم الفوسفات الأردنية وشركة (KHD) الألمانية ولا تزال القضية منظورة أمام المحاكم الأردنية.

أقامت شركة (KHD) خلال شهر تشرين الأول ٢٠٠٤ دعوى قضائية ضد شركة مناجم الفوسفات ادعت فيها باستحقاقها لمبالغ عديدة من شركة مناجم الفوسفات ترتبت بموجب العقد الذي أبرم فيما بين الطرفين لإنشاء مشروع أجهزة التعويم ورفع النسبة في منجم الشيدية.

بلغ مجموع قيمة المطالبات المتعلقة بهذه الدعاوي ١٢٥٦٣٥٦٠ دينار، وقد قامت الشركة بتقديم لائحة ادعاء متقابل تضمن مطالبات عديدة لشركة مناجم الفوسفات بلغ مجموعها ٢٧٦٥٩٤٢٩ دينار وهي عبارة عن التكاليف التي تكبدتها شركة مناجم الفوسفات في سبيل إصلاح الأخطاء التي قامت بها شركة (KHD) عند إنشاءها للمشروع.

٤٠- معاملات مع جهات ذات علاقة

تشمل المعاملات مع جهات ذات علاقة الشركات الحليفة، كبار المساهمين، الإدارة التنفيذية العليا للمجموعة والشركات التي هم فيها مساهمين رئيسيين.

فيما يلي الشركات الحليفة ونسبة الملكية فيها:

نسبة الملكية		اسم الشركة
٢٠١١	٢٠١٢	
%	%	
٢٦	٤٦	شركة مناجم لتطوير التعدين
٢٥	٢٥	شركة الأبييض للاسمدة والكيماويات الأردنية
٤٨	٤٨	الشركة الأردنية الهندية للأسمدة
٥٠	٥٠	المشروع الاندونيسي- شركة بترو جوردان أبدى
٥٠	٥٠	شركة الموانئ الصناعية
٢٦	٤٦	شركة أركان للمقاولات الانشائية والتعهدات التعدينية

قامت المجموعة بالدخول في معاملات مع الشركات الحليفة وجهات ذات علاقة ومع حكومة المملكة الأردنية الهاشمية ضمن النشاطات الاعتيادية للشركة

وباستخدام الاسعار التجارية.

فيما يلي ملخص المعاملات مع جهات ذات علاقة خلال العام:

المجموع		الجهة ذات العلاقة			
٢٠١١	٢٠١٢	أخرى**	حكومة المملكة الأردنية الهاشمية*	الشركات الحليفة	
آلاف الدنانير	آلاف الدنانير	آلاف الدنانير	آلاف الدنانير	آلاف الدنانير	
بنود داخل قائمة المركز المالي الموحدة:					
٥٦٦٧	١٨٩٩٤	١١٩٠٥	-	٧٠٨٩	ذمم مدينة
١٣٦٣٩	١١٦١١	١٩٩٣	-	٩٦١٨	ذمم دائنة
١٩٥٠	١٩٥٠	-	-	١٩٥٠	قروض مدينة
بنود خارج قائمة المركز المالي الموحدة:					
٦٢٦١	٧٨١٩	-	٤٠٥٢	٣٧٦٧	قروض مكفولة
عناصر قائمة الدخل الموحدة:					
٤٥٨٧٩	٥٩٥١٠	٥٧٦٨٨	-	١٨٢٢	مبيعات
١٨٦٩٤١	١٥٥٠٥١	٣١٥٦٨	-	١٢٣٤٨٣	مشتريات
١٠٥٦٦	٨٧٨٨	-	٨٧٨٨	-	رسوم تعدين
١١٨٤٨	٩٥٣٠	-	٩٥٣٠	-	رسوم الميناء
١٥٩٨٠	٢١١٩٢	١٠٣٧٩	-	١٠٨١٣	إيرادات أخرى
٧٨٩	٨٣٠	-	٨٣٠	-	إيجار أراضي

* تقوم المجموعة بالحصول على خدمات ومنتجات من شركات / مؤسسات مملوكة لحكومة المملكة الأردنية الهاشمية (كبار المساهمين)، وقد بلغ مجموع المدفوعات النقدية لهذه الشركات / المؤسسات ١١٩٨٣٨٦٦٨٦ دينار و ٨٤٩٦٤٣٩٢ دينار للسنتين المنتهيتين في ٣١ كانون الأول ٢٠١٢ و ٢٠١١ على التوالي.

** يشمل بند الأخرى أرصدة ومعاملات مع شركاء شركة الفوسفات الأردنية في الشركات الحليفة.

فيما يلي ملخص لمنافع (رواتب ومكافآت ومنافع أخرى) الإدارة التنفيذية العليا للمجموعة:

٢٠١١	٢٠١٢	
آلاف الدنانير	آلاف الدنانير	
١١٤٢	٨٥٢	رواتب ومكافآت

المعاملات مع الحكومة الأردنية:

إن طبيعة المعاملات مع جهات ذات علاقة تتمثل فيما يلي:

- تقوم الشركة بدفع رسوم حكومية ورسوم تعدين للحكومة الأردنية وعلى أساس مبالغ تحددها الحكومة من وقت لآخر.
- بعض قروض الشركة مكفولة من قبل أو تم الحصول عليها بواسطة الحكومة الأردنية مع المقرضين الدوليين وبنسب فوائد تفضيلية في بعض الأحيان.
- قامت الشركة باستئجار الأرض المقام عليها المجمع الصناعي من شركة تطوير العقبة / سلطة منطقة العقبة الاقتصادية الخاصة.

٤١- القيمة العادلة للأدوات المالية

تتمثل الأدوات المالية في الموجودات المالية والمطلوبات المالية.

تمثل الموجودات المالية النقد في الصندوق ولدى البنوك والذمم المدينة والقروض المدينة والموجودات المالية بالقيمة العادلة من خلال الدخل الشامل والموجودات المالية بالقيمة العادلة من خلال الأرباح والخسائر وبعض الأرصدة المدينة الأخرى وقروض إسكان الموظفين، في حين تمثل المطلوبات المالية البنوك الدائنة والذمم الدائنة وبعض الأرصدة الدائنة الأخرى والقروض.

ان القيمة الدفترية للأدوات المالية لا تختلف بشكل جوهري عن قيمتها العادلة.

٤٢- ادارة المخاطر

مخاطر أسعار الفائدة

إن المجموعة معرضة لمخاطر أسعار الفائدة على موجوداتها ومطلوباتها والتي تحمل فائدة مثل الودائع لدى البنوك والبنوك الدائنة والقروض.

يوضح الجدول التالي حساسية قائمة الدخل الموحدة للتغيرات الممكنة المعقولة على أسعار الفائدة كما في ٣١ كانون الأول، مع بقاء جميع المتغيرات الأخرى المؤثرة ثابتة.

تتمثل حساسية قائمة الدخل الموحدة بأثر التغيرات المفترضة الممكنة بأسعار الفوائد على ربح المجموعة لسنة واحدة، ويتم احتسابها على الموجودات والمطلوبات المالية التي تحمل سعر فائدة متغيراً كما في ٣١ كانون الأول ٢٠١٢.

٢٠١٢	الزيادة بسعر الفائدة	الأثر على ربح السنة
العملة	نقطة مئوية	آلاف الدنانير
دينار أردني	١٠٠	(١١٧)
دولار أمريكي	١٠٠	(٣٨٨)
يورو	١٠٠	(٣٩)
٢٠١١	الزيادة بسعر الفائدة	الأثر على ربح السنة
العملة	نقطة مئوية	آلاف الدنانير
دينار أردني	١٠٠	٣٣١
دولار أمريكي	١٠٠	(١٠٤)
يورو	١٠٠	(٦٠)
دينار كويتي	١٠٠	(٢١)

في حال انخفاض سعر الفائدة بمقدار ١٠٠ نقطة مئوية فإنه سيكون له نفس الأثر المالي أعلاه مع عكس الإشارة.

مخاطر التغير بأسعار الأسهم

يوضح الجدول التالي حساسية قائمة الدخل الموحدة (للموجودات المالية المحددة بالقيمة العادلة من خلال الأرباح والخسائر) والتغير المتراكم في القيمة العادلة (للموجودات المالية بالقيمة العادلة من خلال الدخل الشامل) نتيجة للتغيرات الممكنة المعقولة على أسعار الأسهم، مع بقاء جميع المتغيرات الأخرى المؤثرة ثابتة:

٢٠١٢	التغير في المؤشر	الأثر على ربح السنة	الأثر على حقوق الملكية
المؤشر	%	آلاف الدنانير	آلاف الدنانير
بورصة عمان	٥	١٠	١٤
٢٠١١	التغير في المؤشر	الأثر على ربح السنة	الأثر على حقوق الملكية
المؤشر	%	آلاف الدنانير	آلاف الدنانير
بورصة عمان	٥	١١	١٩

في حال هناك تغير سلبي في المؤشر يكون الأثر مساوياً للتغير أعلاه مع عكس الإشارة.

مخاطر الائتمان

مخاطر الائتمان هي المخاطر التي قد تنجم عن تخلف أو عجز المدينين والأطراف الأخرى عن الوفاء بالتزاماتهم تجاه المجموعة. تسعى المجموعة إلى الحد من مخاطر الائتمان وذلك بوضع سقف ائتماني للعملاء مع مراقبة الذمم القائمة بشكل مستمر. كما تحتفظ المجموعة بالأرصدة والودائع لدى مؤسسات مصرفية مملوكة. هذا وتتم غالبية مبيعات المجموعة عن طريق اعتمادات مستندية. تقوم المجموعة ببيع منتجاتها لعدد كبير من العملاء، هذا ويمثل أكبر ٤ عملاء ما نسبته ٩٣٪ من الذمم المدينة كما في ٣١ كانون الأول ٢٠١٢ (٢٠١١: أكبر ٨ عملاء ٦٥٪).

مخاطر السيولة

تعمل المجموعة على إدارة مخاطر السيولة وذلك عن طريق التأكد من توفر التسهيلات البنكية. يلخص الجدول أدناه توزيع المطلوبات المالية (غير مخصومة) كما في ٣١ كانون الأول ٢٠١٢ و ٢٠١١ على أساس الفترة المتبقية للاستحقاق التعاقدية وأسعار الفائدة السوقية الحالية:

المجموع	من سنة حتى ٥ سنوات	من ٣ شهور إلى ١٢ شهر	أقل من ٣ شهور	
آلاف الدنانير	آلاف الدنانير	آلاف الدنانير	آلاف الدنانير	
٣١ كانون الأول ٢٠١٢				
بنوك دائنة	-	١٣٢٨٨	٢٥٠	١٣٥٣٨
ذمم دائنة	-	-	٣٩٦٨٣	٣٩٦٨٣
قروض	٤٨٧٠٢	١٢٧٨٥	-	٦١٤٨٧
المجموع	٤٨٧٠٢	٢٦٠٧٣	٣٩٩٣٣	١١٤٧٠٨
٣١ كانون الأول ٢٠١١				
بنوك دائنة	-	١٧٣٦٧	٣٢٨	١٧٦٩٥
ذمم دائنة	-	-	٢٥٣١٤	٢٥٣١٤
قروض	٣٤٨٠٤	١٥٢٩١	٥١٤	٥٠٦٠٩
المجموع	٣٤٨٠٤	٣٢٦٥٨	٢٦١٥٦	٩٣٦١٨

مخاطر العملات

فيما يلي جدول يوضح أثر التغيير الممكن المعقول في سعر صرف الدينار الأردني مقابل العملات الأجنبية على قائمة الدخل الموحدة، مع بقاء جميع المتغيرات الأخرى المؤثرة ثابتة.

الزيادة في سعر صرف العملة مقابل الدينار الأردني	الأثر على الربح قبل الضريبة	
٪	آلاف الدنانير	
		٢٠١٢
١	(٣٩)	يورو
١	-	دينار كويتي
		٢٠١١
١	(٦٠)	يورو
١	(٢١)	دينار كويتي

في حال انخفاض سعر صرف العملات بمقدار ١٪ فإنه سيكون له نفس الأثر المالي أعلاه مع عكس الإشارة.

٤٣- إدارة رأس المال

يتمثل الهدف الرئيسي فيما يتعلق بإدارة رأسمال المجموعة بالتأكد من المحافظة على نسب رأسمال بشكل يدعم نشاط الشركة ويعظم حقوق الملكية. تقوم المجموعة بإدارة هيكل رأس المال وإجراء التعديلات اللازمة عليها في ضوء تغيرات ظروف العمل. هذا ولم تقم المجموعة بأية تعديلات على الأهداف والسياسات والإجراءات المتعلقة بهيكل رأس المال خلال السنة الحالية والسنة السابقة.

إن البنود المتضمنة في هيكل رأس المال تتمثل في رأس المال المدفوع والاحتياطي الإجباري والاحتياطي الاختياري والإحتياطي الخاص والأرباح المدورة والبالغ مجموعها ١٤٢ر٣٦٨ دينار كما في ٣١ كانون الأول ٢٠١٢ مقابل ١٤ر٢١٥ دينار كما في ٣١ كانون الأول ٢٠١١.

٤٤- أحداث لاحقة

تم بتاريخ ١٩ شباط ٢٠١٣ توقيع عقد عمل جماعي بين الشركة والنقابة العامة للعاملين في المناجم والتعدين حيث يتضمن البند رقم ١٠ من العقد إحالة موضوع زيادة المكافأة التعويضية (مكافأة نهاية الخدمة) لتصبح ٢ر٠٠٠ دينار عن كل سنة خدمة بدلا من ١ر٠٠٠ دينار الى الهيئة العامة للشركة لإتخاذ القرار المناسب بشأنها. وفي حال الموافقة عليها سيتم تطبيقها بإنشاء صندوق لخدمة المنافع وإعداد نظام خاص به وعلى أن لا يستفيد من هذه المكافأة من أي نظام حوافز.

أقر مجلس الوزراء في جلسته المنعقدة بتاريخ ١٣ شباط ٢٠١٣ نظاما معدلا لنظام عائدات تعدين الفوسفات للعام ٢٠١٣. حيث نص هذا التعديل على استبدال عائدات التعدين من ١ر٤٢ دينار للطن الواحد إلى ٥ بالمائة من إجمالي المبيعات أو ١ر٤٢ دينار للطن أيهما أعلى، ويعتبر هذا النظام سارياً ابتداءً من تاريخ ٦ آذار ٢٠١٣.

٤٥- أرقام المقارنة

تم إعادة تصنيف بعض أرقام ٢٠١١ لتتناسب مع تصنيف أرقام ٢٠١٢ هذا ولم ينتج عن إعادة التصنيف أي أثر على المركز المالي للمجموعة أو ادائها المالي.

