



شركة مناجم الفوسفات الأردنية المساهمة العامة المحدودة

التقرير السنوي
٢٠٢٠



صاحب الجلالة الهاشمية
الملك عبدالله الثاني
ابن الحسين المعظم
حفظه الله ورعااه



صاحب السمو الملكي
الأمير الحسين
بن عبدالله الثاني
ولي العهد



شركة مناجم الفوسفات الأردنية المساهمة العامة المحدودة

المركز الرئيسي: ٧ شارع الشريف الرضي - الشميساني - عمان
ص.ب. (٣٠) عمان ١١١١٨
المملكة الأردنية الهاشمية
تقرير مجلس الإدارة السنوي السابع والستين
والقوائم المالية الموحدة لعام ٢٠٢٠

www.jpmc.com.jo





رؤيتنا ورسالتنا

رؤيتنا:

عمل متواصل طموح للمحافظة
على اسم الشركة وسمعتها على
المستوى الوطني والعالمي
وتقديم أفضل الخدمات لربائنها
ومساهميها.

رسالتنا:

نسعى لأن نكون من الشركات الرائدة
في تعدين الفوسفات وتطوير منتجاته
من الأسمدة بأقل التكاليف، مع
المحافظة على البيئة والسلامة
العملية، لتعود بالمنفعة على
المساهمين والعاملين والمجتمع
المحلي والاقتصاد الوطني.

المحتويات



| | |
|------------------------------------|----|
| مجلس الادارة | ٦ |
| كلمة رئيس مجلس الادارة | ٨ |
| تقرير مجلس الادارة | ١٠ |
| الانتاج | ١٢ |
| التنقيب | ١٥ |
| النقل | ١٥ |
| التسويق والمبيعات | ١٧ |
| الشركات الحليفة | ٢٠ |
| الشركات التابعة | ٢٢ |
| الابحاث والجودة والبيئة | ٢٦ |
| الخطط المستقبلية | ٢٨ |
| القوى العاملة والخدمات المقدمة لهم | ٣٠ |
| الخدمات الطبية والصحية | ٣٤ |
| البيانات المتعلقة بتعليمات الافصاح | ٣٦ |
| الحوكمة | ٥٦ |
| تقرير مدققي الحسابات المستقلين | ٦٨ |
| القوائم المالية الموحدة | ٧٤ |
| الايضاحات حول البيانات المالية | ٧٩ |

مجلس الإدارة

انتهاء مدة مجلس الإدارة السابق بتاريخ ٢٠٢٠/٦/٣
وانتخاب مجلس إدارة جديد بتاريخ ٢٠٢٠/٦/٣





ممثلا القطاع الخاص:

معالي الدكتور محمد الذبيبات
رئيس مجلس الادارة
الدكتور المهندس عبد الفتاح أبو حسان
عضو

ممثل المؤسسة العامة للضمان الاجتماعي/ نائب رئيس مجلس الإدارة:

الدكتور عادل الشركس
نائب رئيس مجلس الادارة

ممثلا شركة INDIAN POTASH LIMITED:

Dr. U.S. Awasthi
عضو
Dr. P.S. Gahlaut
عضو

ممثلا شركة ادارة الاستثمارات الحكومية م.خ.م:

سعادة المحامي الأستاذ محمد كريشان
عضو
السيد سالم القضاة
عضو

ممثل شركة Kisan International Trading FZE:

Mr. Manish Gupta
عضو

ممثل الهيئة العامة للاستثمار/ دولة الكويت:

المهندس محمد المنيفي
عضو

الرئيس التنفيذي:

المهندس عبدالوهاب الرواد

مدققو الحسابات:

السادة إرنست ويونغ

رسالة إلى المساهمين..

بسم الله الرحمن الرحيم

حضرات السيدات والسادة مساهمي شركة مناجم الفوسفات الأردنية المحترمين

أرحب بكم باسم مجلس الإدارة في اجتماع الهيئة العامة العادي السنوي السابع والستين لشركة مناجم الفوسفات الأردنية المساهمة العامة المحدودة لمناقشة نشاطات الشركة وقوائمها المالية الموحدة في تقريرها السنوي السابع والستين كما هي في ٣١ كانون الأول ٢٠٢٠.

مرّ الاقتصاد العالمي هذا العام بظروف وتحديات وانكماش لم يشهده منذ عدة عقود بسبب جائحة كورونا التي ضربت العالم وكانت الأشد أثراً على الاقتصاد العالمي خلال النصف الأول من العام الماضي. وتفاوتت درجة التكيف مع هذه الجائحة بين القطاعات الاقتصادية المختلفة ومنها قطاع التعدين الذي شهد تعثر الكثير من الشركات وتراجع أرباحها أو خروجها من السوق إلا أن شركة مناجم الفوسفات الأردنية واجهت هذه الأزمة بمزيد من ضبط نفقات الإنتاج وتكاليفه وزيادة كمية الإنتاج المصدر من الأسمدة الفوسفاتية وبمقدار ٢١٥ ألف طن وبنسبة ارتفاع بلغت ٣٨٪ عن عام ٢٠١٩، حيث بلغت كمية السماد المصدر ٧٧٦ ألف طن مقابل ٥٦١ ألف طن عام ٢٠١٩. مما أدى إلى تعزيز قدرتها على التنافس في الأسواق الخارجية وتخفيض كلف المبيعات بنسبة ٥٪ مقارنة مع عام ٢٠١٩.

وبالتوازي فقد عملت الشركة على تخفيض النفقات التشغيلية بحوالي ٦٦,٥ مليون دينار نتيجة لانخفاض كلف الإنتاج لهذا العام ٢٠٢٠ بحوالي ٦٥,٤ مليون دينار، منها ٣٢,٨ مليون دينار انخفاض كلف التعدين نتيجة لفتح باب التنافس أمام المقاولين المؤهلين مما أدى إلى تخفيض كلفة تعدين طن الفوسفات الواحد بحوالي ٥,٦ دولار. انعكس ذلك كله على انخفاض كلفة المبيعات بحوالي ٥٢,٤ مليون دينار. كما أن إنشاء محطة الغاز الطبيعي في المجمع الصناعي بكلفة ٨,٥ مليون دينار وربط المجمع بالغاز الطبيعي بدلاً من الزيوت الثقيلة سيؤدي إلى تخفيض كلفة المحروقات بحوالي ٤٠-٥٠٪ من تكاليف المحروقات المستخدمة لصناعة الأسمدة وإضافة إلى المساهمة في تحسين البيئة وتقليل الانبعاثات.

كما وضعت الشركة خطة لتنفيذ ومراقبة الاستخدام الأمثل لأصول المجمع الصناعي ومعدلات معيارية لاستخدام المواد الأولية بعد اجراء عمليات الصيانة اللازمة لآلات الإنتاج وصيانة خزانات حامض الفوسفوريك في المجمع الصناعي بهدف زيادة انتاج الحامض وتخزينه وبالتالي زيادة انتاج كميات السماد والتي بلغت عام ٢٠٢٠ حوالي ٧٠٧ ألف طن بزيادة ١٥٧ ألف طن عن عام ٢٠١٩، أي ما نسبته ٢٨,٥٪ وبالتالي تخفيض كلفة سماد الداب حوالي ٩٥ دولار وانعكس ذلك على تخفيض كلف الإنتاج في المجمع الصناعي وتقليص خسارة المجمع الصناعي من ٣٦,٥ مليون دينار عام ٢٠١٩ إلى ١٥,٥ مليون دينار عام ٢٠٢٠، ولولا انخفاض أسعار الأسمدة الفوسفاتية خلال عام ٢٠٢٠ بحوالي ٣٢ دولار عن عام ٢٠١٩ لتجاوز المجمع الصناعي مربع الخسارة وانتقل إلى الربحية.

وكنتيجة لمجموعة الإجراءات التي اتخذتها الشركة لتخفيض كلفة المبيعات بمبلغ ٥٢ مليون دينار زاد الربح التشغيلي بحوالي ٢٣,٥ مليون دينار دفع منها ٦,٥ مليون دينار لدعم صندوق همة وطن ودعم المجتمع المحلي، في حين ارتفعت الأرباح الصافية بمقدار ٧,٥ مليون دينار أي ما نسبته ٣٦٪ مقارنة مع أرباح عام ٢٠١٩.

وأما فيما يتعلق بأرباح الشركات الحليفة والمشاريع المشتركة فقد بلغت ١٢,٢١٩ مليون دينار بزيادة عن عام ٢٠١٩ بحوالي ٣,٦٩٩ مليون دينار وذلك بسبب تحسن أسعار بيع حامض الفوسفوريك والأسمدة الفوسفاتية خلال الربع الأخير من العام ٢٠٢٠.

وأما مديونية الشركة فقد انخفضت بحوالي ٤٣,٣ مليون دينار، حيث تمكنت الشركة رغم كل الظروف التي مرت خلال عام ٢٠٢٠ من تسديد التزاماتها المترتبة عليها للموردين والمقرضين نتيجة لتحسن السيولة والوضع النقدي للشركة.

حضرات السيدات والسادة،

نظراً لاستفادة عدد كبير من العاملين في الشركة خلال السنوات (٢٠١٥-٢٠٢٠) من نظام صندوق الوفاة والتعويض الذي وصل إلى ١٣٧٨ عامل وبمستحقات بلغت ١١٧,٢ مليون دينار لم تكن موارد الصندوق كافية لتسديد هذه المستحقات، وبذلك أصبح الصندوق في حالة عجز عن تسديد المبالغ المستحقة عليه للمستفيدين من النظام مما اضطر الشركة إلى تقديم سلفة مالية للصندوق منذ عام ٢٠١٧ وحتى نهاية عام ٢٠٢٠ بسبب الخروج الطوعي بأعداد كبيرة من العاملين على هذا النظام وضرورة دفع مستحقاتهم. وكان رأي مدققي الحسابات على مدار السنوات الثلاث الأخيرة بأن يتم تحويل الصندوق إلى خطة منافع بسبب الالتزامات الكبيرة التي ترتبت على الصندوق وموافقة الشركة على الطلبات المقدمة من العاملين للخروج من الخدمة ودفع مستحقاتهم والتي فاقت موارد الصندوق. وقد تم عمل دراسات اكتوبرية في سنة ٢٠١٨، حيث بلغت القيمة الحالية لمستحقات المشتركين في صندوق الوفاة والتعويض في عام ٢٠١٨ حوالي ٨٣,٨ مليون دينار. وبناءً على طلب مدققي الحسابات بإعادة النظر في نظام صندوق الوفاة والتعويض، تم إعداد دراسة اكتوبرية جديدة لعامي ٢٠١٩، ٢٠٢٠ والتي خلصت إلى أن المخصص الواجب احتسابه تبلغ قيمته الحالية ١٠٥,٥٠٠ مليون دينار. مما استدعى تعديل المعالجة المحاسبية في السجلات المالية للشركة منذ العام ٢٠١٨ وسيتيح هذا الاجراء للشركة تخفيض كلف الرواتب السنوية بشكل ملحوظ للسنوات القادمة مثل ما ساهمت المبالغ المدفوعة لصندوق الوفاة والتعويض في السنوات الأخيرة بتخفيض كلف الرواتب بحوالي ٢٥ مليون دينار.

وفي مجال تحسين الأداء المؤسسي للشركة فقد تم انشاء وحدة الاستثمار والمشاريع وإدارة تطوير الأداء وضمان الجودة. وتم تحديث مختبرات الشركة لتواكب المستجدات في الصناعات الفوسفاتية وتعمل على ضبط الجودة ونوعية الإنتاج وذلك لقناعتنا بأن الصناعات كالجامعات التي يجب أن تكون سابقة لعصرها بسنوات حتى تستطيع أن تستمر بالعطاء، لا أن تنتظر الزمن حتى يتغير إلى الأفضل بل هي التي يجب ان تتغير وتتطور نحو الأفضل وباستمرار. وفي مجال التوسع في الإنتاج فقد تم افتتاح التوسعة الجديدة للشركة الهندية للأردنية للكيمياويات والمملوكة بالكامل لشركة مناجم الفوسفات الأردنية ورفع طاقتها الإنتاجية بأكثر من ٢٤ ألف طن حامض فوسفوريك بتكلفة ٦ مليون دولار ما سيكون له الأثر في زيادة الربحية اعتباراً من هذا العام.

وننظر في السنوات الثلاث القادمة إلى زيادة الصناعات التحويلية في قطاع الفوسفات بعد تنفيذ المشاريع التي تم الاتفاق عليها مع شركات استثمارية لإنتاج حامض الفوسفوريك الأبيض وإنتاج حامض الفوسفور الأصفر وفلوريد الألمنيوم حيث لم تستطع هذه الشركات من استكمال الإجراءات المطلوبة نتيجة لجائحة كورونا.

أما فيما يخص المسؤولية المجتمعية فإن الشركة تدرك مسؤوليتها تجاه المجتمعات المحلية التي تعمل بها، فقد بادرت في المساهمة بصندوق همة وطن بمبلغ ٥ مليون دينار أي ما يقارب ثلث أرباح عام ٢٠١٩، واعطاء منح دراسية لأبناء البادية الجنوبية في التخصصات المطلوبة في الشركة وقد تم ايفاد ١٧ شخص لهذا الغرض، وسيستمر هذا النهج الداعم لتأهيل أبناء البادية في نواحي التعليم التقني، كما ساهمت الشركة بدعم صيانة المدارس في تلك المنطقة من خلال مبادرة "لتزهو مدارسنا" تحت شعار " اردن النخوة".

وكذلك فتحت الشركة أبوابها لتدريب ٣٠٠ خريج من حملة شهادة الدبلوم المتوسط في التخصصات الفنية ومن المهندسين حديثي التخرج بهدف تعيين الأعداد المناسبة التي تجتاز برامج التدريب المخصصة بنجاح ووفق حاجة الشركة ومتطلباتهم.

وفي الختام فإن ما قامت به الشركة من إجراءات لتطوير أدائها وضبط نفقاتها وتخفيض لكلف الإنتاج والمبيعات سنرى أثره الإيجابي على أداء الشركة وربحيتها وقدرتها على الاستمرار مساهماً فاعلاً في دعم الاقتصاد الوطني وتحقيق عوائد للمساهمين فيها.

وأرجو أن أتقدم بالشكر والتقدير للسادة الزملاء العاملين في الشركة على جهودهم المتواصلة لتحديث وتطوير أعمال الشركة وما بذلوه من جهود استثنائية خلال جائحة كورونا، كما أتوجه بالشكر لرئيس وأعضاء النقابة العامة للعاملين في المناجم والتعدين على جهودهم الطيبة، والله نسأل الصديق في القول والإخلاص في العمل والرشد في المسيرة وأن يحفظ بلدنا أمناً مطمئناً في ظل قيادة سيدي صاحب الجلالة الملك عبد الله الثاني حفظه الله ورعا.

والسلام عليكم ورحمة الله وبركاته.

رئيس مجلس الإدارة

الدكتور محمد الذبيبات

تقرير مجلس الإدارة





حضرات المساهمين الكرام،،،

عملاً بأحكام المادة (١٧١) من قانون الشركات الأردني رقم (٢٢) لسنة ١٩٩٧ وتعديلاته، وتنفيذاً لتعليمات إفصاح الشركات المصدرة، والمعايير المحاسبية، ومعايير التدقيق لسنة ٢٠٠٤ وتعديلاتها، وانسجاماً مع أحكام المادة (٦٢) من النظام الأساسي للشركة، يقدم لكم مجلس إدارة شركة مناجم الفوسفات الأردنية المساهمة العامة المحدودة تقريره السابع والستين متضمناً خلاصة أعمال الشركة وإنجازاتها خلال السنة المالية المنتهية بتاريخ ٢٠٢٠/١٢/٣١، مبيّناً نتائج أعمال الشركة ووضعها المالي الظاهر في القوائم المالية المتمثلة في قائمة المركز المالي الموحدة، وقائمة الدخل الموحدة، وقائمة الدخل الشامل الموحدة، وقائمة التغيرات في حقوق الملكية الموحدة وقائمة التدفقات النقدية الموحدة. والتي أقرها مجلس الإدارة بتاريخ ٣٠ آذار ٢٠٢١.

وفيما يأتي عرض لنشاطات الشركة في عام ٢٠٢٠:

الإنتاج:

أ- الفوسفات:

بلغ إنتاج الفوسفات الجاف الجاهز في عام ٢٠٢٠ من مناجم الشركة لمختلف النوعيات (٨,٩٣٧,٩٥٢) طنًا، (مقابل ٩,٢٢٣,٣٤٦ طنًا في عام ٢٠١٩) بنقص نسبته ٣,١٪ عن عام ٢٠١٩.

كميات الفوسفات الجاف التي تم إنتاجها في عام ٢٠٢٠ موزعة على النحو الآتي:

| المنجم | الكمية بالطن | نسبة الإنتاج |
|---------------|--------------|--------------|
| الحسا | ١,١٤٦,٦١٣ | ١٢,٨٣٪ |
| الوادي الأبيض | ١,٤٤٢,٦٧٥ | ١٦,١٤٪ |
| الشيدية | ٥,٩٣٣,٩٠٢ | ٦٦,٣٩٪ |
| الرصيفة | ٤١٤,٧٦٢ | ٤,٦٤٪ |
| المجموع | ٨,٩٣٧,٩٥٢ | ١٠٠٪ |

الرصيفة ٤,٦٤٪

الوادي الأبيض ١٦,١٤٪

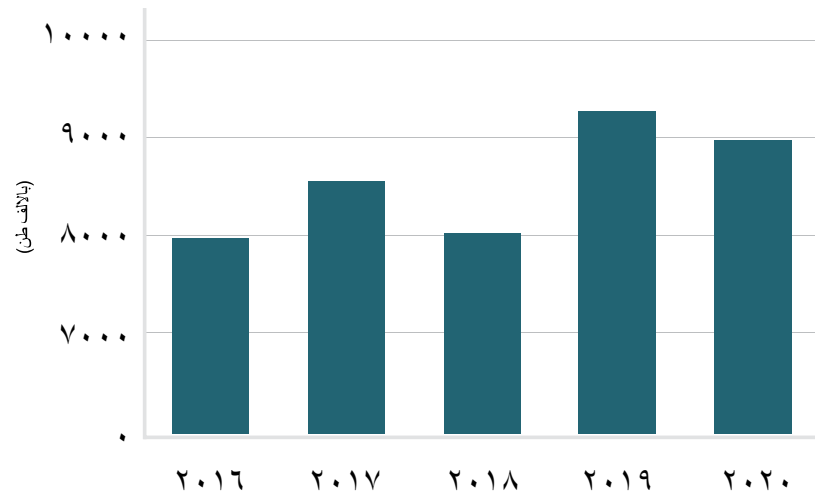
الحسا ١٢,٨٣٪

الشيدية ٦٦,٣٩٪

كميات إنتاج الفوسفات الجاف من مناجم الشركة للأعوام ٢٠١٦ - ٢٠٢٠:

(بالآلاف طن)

| المنجم | ٢٠٢٠ | ٢٠١٩ | ٢٠١٨ | ٢٠١٧ | ٢٠١٦ |
|----------------|--------------|--------------|--------------|--------------|--------------|
| الحسا | ١,١٤٦ | ١,٠٠٧ | ٧٩٩ | ٧٣٣ | ٦٢١ |
| الوادي الأبيض | ١,٤٤٣ | ١,٦٠٤ | ١,٢٠٤ | ١,٦٠٢ | ١,٥٠١ |
| الشيديّة | ٥,٩٣٤ | ٦,٠٠٥ | ٥,٧٧٧ | ٦,٣٥٣ | ٥,٨٦٩ |
| الرصيفة | ٤١٥ | ٦٠٧ | ٢٤٣ | - | - |
| المجموع | ٨,٩٣٨ | ٩,٢٢٣ | ٨,٠٢٣ | ٨,٦٨٨ | ٧,٩٩١ |



ب- منتجات الأسمدة في المجمع الصناعي:

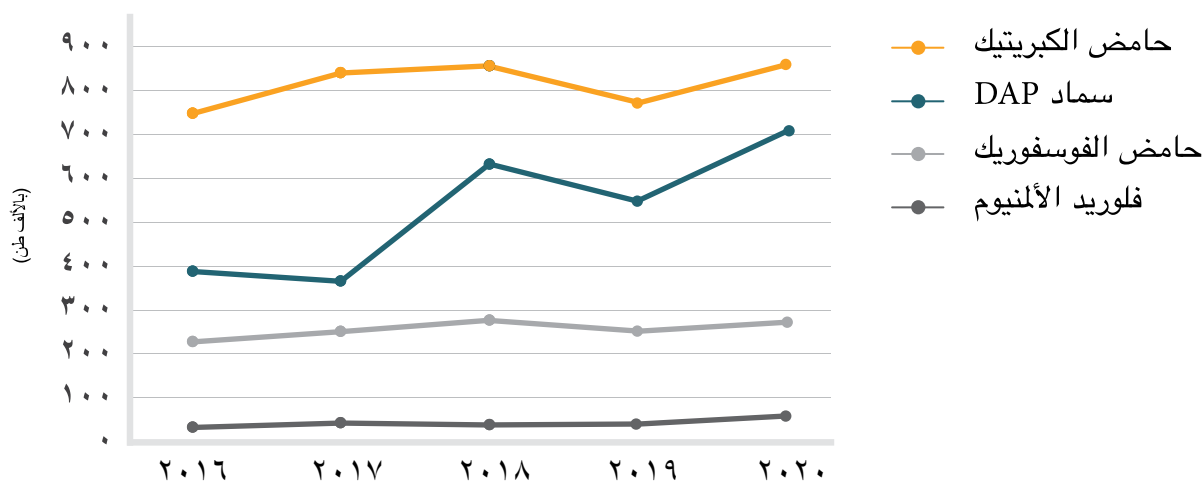
بلغت كميات الإنتاج في المجمع الصناعي في العتبة من الأسمدة الفوسفاتية في عام ٢٠٢٠ كما يأتي:

| المنتج | الكمية بالطن |
|------------------|--------------|
| سماد DAP | ٧٠٦,٥٣٥ |
| حامض الفوسفوريك | ٢٨٢,٠٠٠ |
| حامض الكبريتيك | ٨٦٢,٩٣٢ |
| فلوريد الألمنيوم | ١٠,٣٥٣ |

كميات إنتاج المجمع الصناعي في العتبة للأعوام من ٢٠١٦ - ٢٠٢٠:

(بالآلاف طن)

| المنتج | ٢٠٢٠ | ٢٠١٩ | ٢٠١٨ | ٢٠١٧ | ٢٠١٦ |
|------------------|------|------|------|------|------|
| سماد DAP | ٧٠٧ | ٥٥٠ | ٦٣٢ | ٣٧٩ | ٣٩٦ |
| حامض الفوسفوريك | ٢٨٢ | ٢٥٢ | ٢٨١ | ٢٦٤ | ٢٢٨ |
| حامض الكبريتيك | ٨٦٣ | ٧٨٠ | ٨٥٦ | ٨٣٩ | ٧٣٨ |
| فلوريد الألمنيوم | ١٠ | ٦ | ٦ | ٦ | ٤ |



التقيب:

على الرغم من كافة الصعوبات والمعوقات التي واجهت دائرة التقيب خلال العام ٢٠٢٠ بسبب الاوضاع العامة التي سادت العالم، واستناداً الى قرار مجلس الوزراء الموقر في جلسته المنعقدة بتاريخ ٢٠١٩/٧/١ والمتضمن قيام هيئة تنظيم قطاع الطاقة والمعادن بمنح شركة مناجم الفوسفات رخص تقيب جديدة، حصلت شركة مناجم الفوسفات الاردنية على ست رخص تقيب جديدة في مختلف مواقع الشركة بمساحة كلية تقدر ١٢٧,٧ كيلو متر مربع، وعليه تم تحديد خامات جديدة في المناجم الثلاثة وبزيادة عن الاحتياطي الجيولوجي في نهاية عام ٢٠١٩ بحدود ٧٧ مليون متر مكعب.

وقد بلغ الاحتياطي الجيولوجي (المثبت والمحتمل والممكن) حتى نهاية عام ٢٠٢٠ في المناجم كلها على النحو الآتي:

| المنجم | المثبت | الممكن | المحتمل | المجموع |
|---------------|---------|--------|---------|---------|
| الوادي الأبيض | ٤,٨٨١ | ٨,٠١٠ | ١٠,٠٠٠ | ٢٢,٨٩١ |
| الحسا | ١٠,٠١٨ | ٤,٨٠٠ | ١٠,٠٠٠ | ٢٤,٨١٨ |
| الشيدية | ٢٧٢,١٧٠ | - | ٥٠,٠٠٠ | ٣٢٢,١٧٠ |
| المجموع | ٢٨٧,٠٦٩ | ١٢,٨١٠ | ٧٠,٠٠٠ | ٣٦٩,٨٧٩ |

(مليون متر مكعب)

النقل:

بلغت كميات الفوسفات المنقولة من مناجم الشركة بوساطة السيارات الشاحنة (٩,١٢٣,٥٢٨) أطنان (مقابل ٨,٦٢٥,٠٤٣ أطنان في عام ٢٠١٩) موزعة على النحو الآتي:

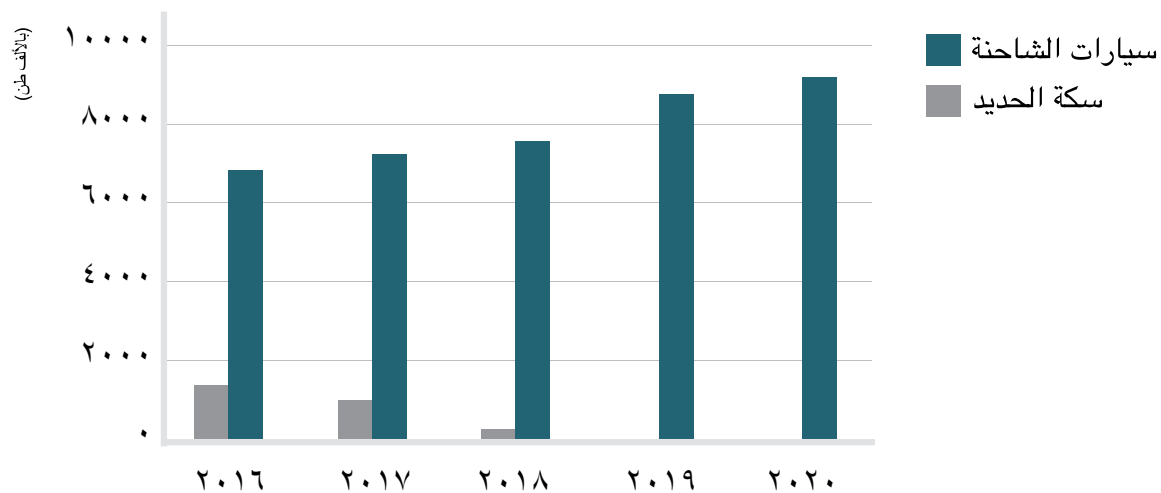
(طن)

| المنجم | التصدير | المجمع الصناعي | الشركة الهندية الأردنية للكيماويات (IJC) | الشركة الأردنية الهندية للأسمدة (JIFCO) | شركات أخرى | منجم الشيدية | المجموع | نسبة المشاركة (%) |
|---------------|-----------|----------------|--|---|------------|--------------|-----------|-------------------|
| الشيدية | ٢,٣١٨,٣٨٧ | ٧٦٩,١٠٥ | ١,٢٣٥,٢٤٦ | ١,٨٩٠,٢٤٩ | - | - | ٦,٢١٢,٩٨٧ | ٦٨ |
| الحسا | ٧٥٦,٧٣٠ | ١٨٢,٤٦٩ | - | - | - | ١٦٣,٠١١ | ١,١٠٢,٢١٠ | ١٢ |
| الوادي الأبيض | ١,١٩٣,٥٨٧ | ١٣٠,٢٣٧ | - | - | - | ٩٦,٤٩٠ | ١,٤٢٠,٣١٤ | ١٦ |
| الرصيفة | ٢٢٠,٢٠٥ | ٤٣ | - | - | ٩٠٠ | ١٦٦,٨٦٩ | ٣٨٨,٠١٧ | ٤ |
| المجموع | ٤,٤٨٨,٩٠٩ | ١,٠٨١,٨٥٤ | ١,٢٣٥,٢٤٦ | ١,٨٩٠,٢٤٩ | ٩٠٠ | ٤٢٦,٣٧٠ | ٩,١٢٣,٥٢٨ | ١٠٠ |

كميات الفوسفات المنقولة والمفرغة من المناجم حسب وسائل النقل للاعوام ٢٠١٦ - ٢٠٢٠:

(بالآف طن)

| ٢٠١٦ | ٢٠١٧ | ٢٠١٨ | ٢٠١٩ | ٢٠٢٠ | واسطة النقل |
|-------|-------|-------|-------|-------|------------------|
| ١,٣٢٨ | ١,٢٥٧ | ٢٧٥ | - | - | سكة الحديد |
| ٦,٥٦٩ | ٧,٢٦٨ | ٧,٧٤٤ | ٨,٦٢٥ | ٩,١٢٤ | السيارات الشاحنة |
| ٧,٨٩٧ | ٨,٥٢٥ | ٨,٠١٩ | ٨,٦٢٥ | ٩,١٢٤ | المجموع |



التسويق:

شهد عام ٢٠٢٠ نقلة نوعية في تسويق الفوسفات والسماذ وفلوريد الألمنيوم من ناحية التنوع والانتشار في الاسواق العالمية اذ تم تصدير كميات من منتجاتنا الى العديد من الاسواق الجديدة مثل الولايات المتحدة الامريكية والسودان، وزيادة الكميات في بعض الاسواق مثل البرازيل، وغيرها بالاضافة الى المحافظة على حصتنا التسويقية في الاسواق التقليدية وإن الإنخفاض الحاد على اسعار حامض الفوسفوريك والسماذ (DAP) أثر على مبيعاتها لجميع الاسواق ناهيك عن الجائحة التي أثرت على جميع الاسواق العالمية.

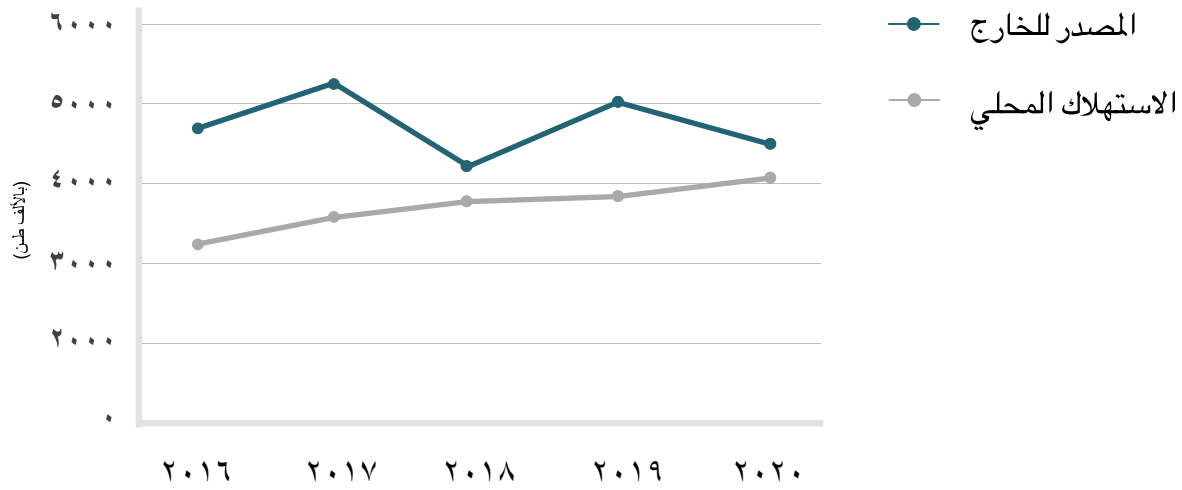
وعلى الرغم من الظروف التي سادت العالم خلال العام ٢٠٢٠ وعدم قدرة بعض المشترين على سحب الكميات التي تم التعاقد عليها نتيجة لاسباب لوجستية ومالية، فقد تمكنت شركة مناجم الفوسفات الاردنية من بيع كمية (٨,٥٥٢ مليون طن) من الفوسفات منها (٤,٥١٨ مليون طن) تم تصديرها خارج الاردن وكمية ٤,٠٣٤ مليون طن تم توريدها الى المجمع الصناعي في العقبة والى الشركات الحليفة والتابعة). وقد بلغت حصة السوق الهندي من مجموع صادرات الفوسفات الأردني ما نسبته ٦٨٪. إضافة الى أن الشركة تمكنت من تحقيق ٨٦٪ من خططها التسويقية المستهدفة لعام ٢٠٢٠.

اما على صعيد الاسمدة الفوسفاتية فقد سجلت شركة مناجم الفوسفات الاردنية اكبر رقم صادرات للاسمدة الفوسفاتية منذ عشرات السنين حيث تم بيع كمية (٧٧٨ الف طن) من سماذ (DAP)، وكذلك سجلت الشركة انجازاً تاريخياً بتحميل أكبر باخرة سماذ بجمولة (٧٠ الف طن) تم تصديرها الى السوق الامريكي. وتم بيع كمية ٦٤٦١ طن من مادة فلوريد الألمنيوم. وقد تمكنت الشركة بالايفاء بالتزاماتها بتوفير حامض الفوسفوريك وحامض الكبريتيك الى الشركات الحليفة والسوق المحلي إما من منتجاتها او من منتجات الشركات الحليفة الاخرى.

أولاً: مبيعات الشركة من الفوسفات الخام للأعوام ٢٠١٦ - ٢٠٢٠:

(بالآلاف طن)

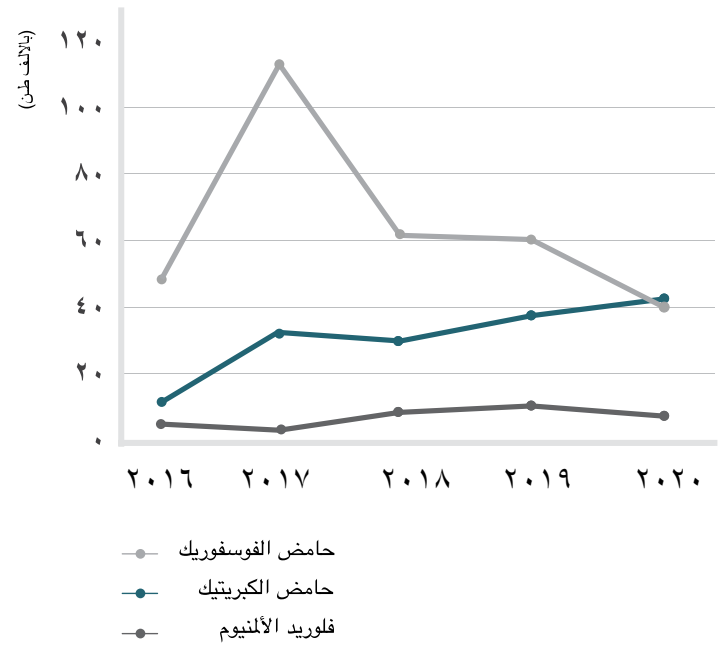
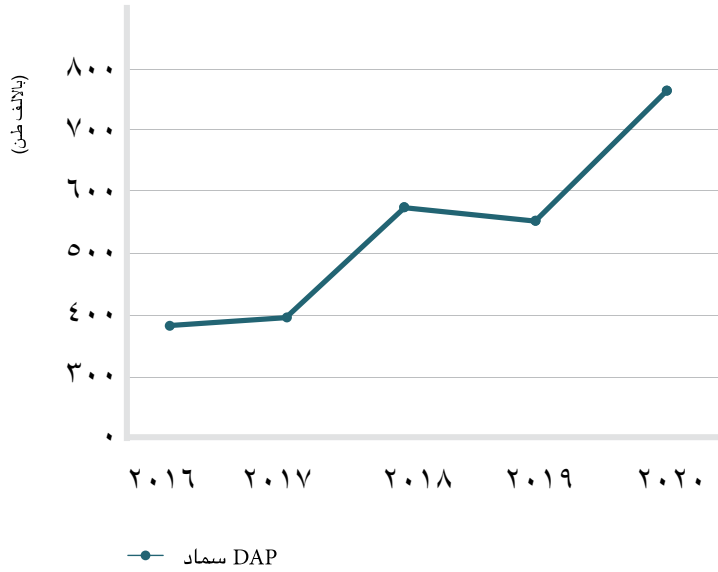
| السنة | ٢٠٢٠ | ٢٠١٩ | ٢٠١٨ | ٢٠١٧ | ٢٠١٦ |
|------------------|-------|-------|-------|-------|-------|
| المصدر للخارج | ٤,٥١٨ | ٥,٠٧٠ | ٤,١٦٣ | ٥,١٩٥ | ٤,٧٠٤ |
| الاستهلاك المحلي | ٤,٠٣٤ | ٣,٩٦١ | ٣,٩٠٠ | ٣,٥٨٨ | ٣,٢٣١ |
| الإجمالي | ٨,٥٥٢ | ٩,٠٣١ | ٨,٠٦٣ | ٨,٧٨٣ | ٧,٩٣٥ |



ثانياً: مبيعات الشركة من الأسمدة الكيماوية من منتجات المجمع الصناعي للأعوام ٢٠١٦-٢٠٢٠:

(بالالف طن)

| المنتج | ٢٠٢٠ | ٢٠١٩ | ٢٠١٨ | ٢٠١٧ | ٢٠١٦ |
|------------------|------|------|------|------|------|
| سماد (DAP) | ٧٧٨ | ٥٦٣ | ٥٨٣ | ٤٠١ | ٣٩٢ |
| حامض الفوسفوريك | ٤٠ | ٦٠ | ٦١ | ١١١ | ٤٧ |
| حامض الكبريتيك | ٤١ | ٣٨ | ٣٠ | ٣٣ | ١٦ |
| فلوريد الألمنيوم | ٧ | ١١ | ٨ | ٣ | ٥ |



الشركات الحليفة





شركة الأبييض للأسمدة والكيماويات الأردنية (JAFCCO):

تأسست شركة الأبييض للأسمدة والكيماويات الأردنية ذات مسؤولية خاصة (JAFCCO) في عام ٢٠٠٧ لغايات إنتاج الأسمدة والمواد الكيماوية في منطقة الوادي الأبيض، وبالمشاركة مع شركة جافكو البحرين، والشركة العربية للتعدين، وشركة فينشر كابيتال بنك، وتساهم شركة مناجم الفوسفات بنسبة ٢٧,٤٪ من رأسمال الشركة البالغ ٥١,١ مليون دينار أردني.

الشركة الأردنية الهندية للأسمدة (JIFCO):

JIFCO

تأسست الشركة الأردنية الهندية للأسمدة ذات مسؤولية محدودة (JIFCO) في عام ٢٠٠٨ في الأردن لغايات إنتاج حامض الفوسفوريك في منطقة الشبيبة بالمشاركة مع تعاونية مزارعي الهند للأسمدة (IFFCO)، حيث تساهم شركة مناجم الفوسفات الأردنية بنسبة ٤٨٪ من رأسمال الشركة المشتركة البالغ ٥٢٤,٥ مليون دولار أمريكي، وتم تمويل ما نسبته ٥٩٪ من كلفة الإنشاء من المؤسسين وتمويل النسبة المتبقية الأخرى وهي ٤١٪ بموجب قروض تم الحصول عليها من مؤسسة التمويل الدولية (IFC) وبنك الاستثمار الأوروبي (EIB)، وتقوم الشركة باستخدام حوالي ١,٨ مليون طن من الفوسفات سنويًا.



شركة كالتيم جوردان أبدي

(PT Kaltim-Jordan Abadi) KALTIM JORDAN ABADI

تأسست شركة كالتيم جوردان أبدي (PT Kaltim Jordan Abadi) خلال عام ٢٠١٤ في أندونيسيا بالمشاركة مع شركة (PT Pupuk Kalimantan Timur PKT) لغايات إنتاج حامض الفوسفوريك باستخدام الفوسفات المورد من شركة مناجم الفوسفات الأردنية وتساهم شركة مناجم الفوسفات الأردنية بنسبة ٤٠٪ من رأس مال الشركة المدفوع والبالغ ٢,٥ مليون دولار أمريكي.



شركة بترو جوردان أبدي

(PT Petro Jordan Abadi)

تأسست شركة بترو جوردان أبدي (PT Petro Jordan Abadi) في أندونيسيا في عام ٢٠١٠ بالمشاركة مع شركة بتروكيميا غريسك الأندونيسية لغايات إنتاج حامض الفوسفوريك باستخدام ما يقرب من (٨٠٠ ألف طن سنويًا) من الفوسفات من شركة مناجم الفوسفات الأردنية، وتساهم شركة مناجم الفوسفات الأردنية بنسبة ٥٠٪ من رأس مال الشركة البالغ (٦٢) مليون دولار أمريكي والذي تم زيادته ليصبح ١٣٤,٨ مليون دولار أمريكي.



شركة أركان للمقاولات الإنشائية والتعهدات التعدينية ذ.م.م
ARKAN for Contracting Construction & Mining Works L.T.D

شركة أركان للمقاولات الإنشائية والتعهدات التعدينية:

تأسست شركة أركان للمقاولات الإنشائية والتعهدات التعدينية ذات مسؤولية محدودة في عام ٢٠١١ في الأردن مع شركة العون المتطورة للمقاولات، ويبلغ رأس مال الشركة ٢٥ مليون دينار أردني، تساهم فيه شركة مناجم الفوسفات الأردنية بما نسبته ٤٦٪، وتقوم شركة أركان بأعمال تعدين الفوسفات في خامات شركة مناجم الفوسفات الأردنية.



شركة مناجم لتطوير التعدين:

تأسست شركة مناجم لتطوير التعدين ذات مسؤولية محدودة في عام ٢٠٠٧ في الأردن بالمشاركة مع الشركة الأردنية للتنمية الاقتصادية والتجارة (كوميديات) برأسمال قدره مليون دينار أردني، تساهم فيه شركة مناجم الفوسفات الأردنية بما نسبته ٤٦٪ من رأسمال الشركة.

شركة الموانئ الصناعية الأردنية:



تأسست شركة الموانئ الصناعية الأردنية ذات مسؤولية محدودة في عام ٢٠٠٩، لغايات إدارة وتشغيل ميناء العقبة الصناعي، وبمساهمة شركة مناجم الفوسفات الأردنية، وشركة البوتاس العربية مناصفة، ويبلغ رأسمال الشركة ١٤٠ مليون دينار أردني، تم زيادته تدريجيًا بكلفة المشروع الفعلية، وقد بُدء بتنفيذ المشروع مباشرة بعد توقيع اتفاقية الإدارة والتشغيل مع شركة تطوير العقبة، وقد وقعت شركة الموانئ الصناعية الأردنية في شهر شباط ٢٠١٥ اتفاقية مع ائتلاف شركتي (Tecnicas Reunidas S.A. & PHB Weserhtht, S.A).

الشركات التابعة



أ- الشركة الهندية الأردنية للكيماويات ذ.م.م. (IJC):

تأسست الشركة الهندية الأردنية للكيماويات ذات مسؤولية محدودة (IJC) في عام ١٩٩٢ برأسمال قدره (٦٣,٤) مليون دولار أمريكي، وتنتج حامض الفوسفوريك بطاقة إنتاجية تبلغ (٢٢٤) ألف طن سنوياً، وهي مملوكة بالكامل لشركة مناجم الفوسفات الأردنية. كما وقامت الشركة بزيادة الطاقة الإنتاجية من خلال بناء فلتر ثالث لتصل الطاقة الإنتاجية للشركة (٢٣٧) ألف طن سنوياً وقد تم افتتاح الخط الإنتاجي الجديد بتاريخ ٢٠٢١/٢/٢٣.

وقد بلغت كميات الإنتاج في عام ٢٠٢٠ ما مجموعه (٢٥٠,٤٨٢) طن من حامض الفوسفوريك (P_2O_5) مقارنة بـ (٢٥٩,١٨١) طن في عام ٢٠١٩. أما مبيعات الشركة من حامض الفوسفوريك (P_2O_5) فقد بلغت (٢٦٦,٢٠٠) طن في عام ٢٠٢٠ مقارنة (٢٤٧,٦٢٦) طن في عام ٢٠١٩.

العمالة:

بلغ عدد العاملين في الشركة الهندية الأردنية للكيماويات (IJC) في نهاية عام ٢٠٢٠ ما مجموعه (٣١٣) عاملاً موزعين وفقاً لمؤهلاتهم على النحو الآتي:

| فئات العاملين | جامعي | دبلوم | الثانوية العامة وما دونها | المجموع |
|---------------|-------|-------|---------------------------|---------|
| مهندس | ٤٢ | - | - | ٤٢ |
| فني | ٥١ | ٨٠ | ٤٢ | ١٧٣ |
| إداري | ١٥ | ٦ | ١٤ | ٣٥ |
| محاسب | ١٠ | - | - | ١٠ |
| فني متوسط | - | ١٢ | ٣٣ | ٤٥ |
| سائق | - | - | ٨ | ٨ |
| المجموع | ١١٨ | ٩٨ | ٩٧ | ٣١٣ |

العنوان: شارع الشريف الرضي عمارة ٧ - الشميساني - عمان ص.ب ١٧٠٢٨ عمان ١١١٩٥ الأردن

الهيكل التنظيمي:



ب- شركة الرؤيا للنقل البري للبضائع:

تأسست شركة الرؤيا للنقل البري للبضائع ذات مسؤولية محدودة في عام ٢٠١٠ برأس مال مدفوع قدره (١٠٠٠,٠٠٠) دينار اردني، وهي مملوكة بالكامل لشركة مناجم الفوسفات الأردنية.

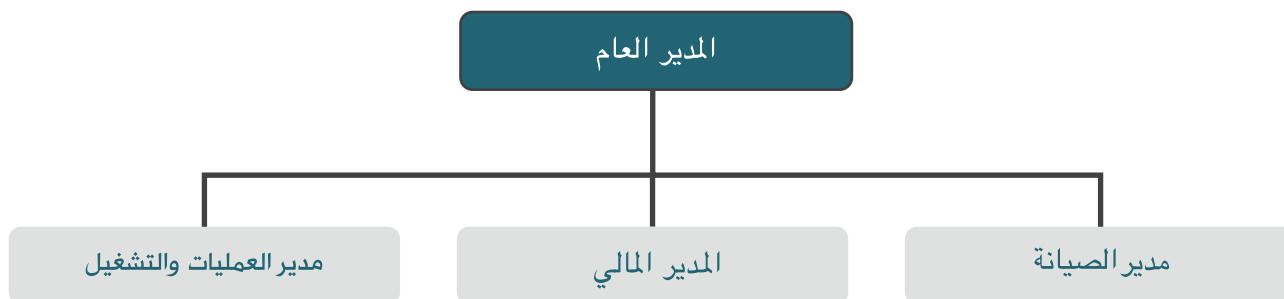
العمالة:

بلغ عدد العاملين في شركة الرؤيا للنقل البري للبضائع في نهاية عام ٢٠٢٠ ما مجموعه (١٧) عاملاً موزعين وفقاً لمؤهلاتهم على النحو الآتي:

| المجموع | الثانوية العامة وما دونها | دبلوم | جامعي | فئات العاملين |
|---------|---------------------------|-------|-------|---------------|
| ١ | - | - | ١ | إداري |
| ٤ | ٢ | ٢ | - | فني متوسط |
| ١٢ | ١٢ | - | - | سائق |
| ١٧ | ١٤ | ٢ | ١ | المجموع |

العنوان : عمان – تلفون: ٥٦٨٦٢٩٣ فاكس: ٥٦٨٦٢٩٤

الهيكل التنظيمي:



ج- شركة الأسمدة اليابانية الأردنية (NJFC):

تأسست شركة الأسمدة اليابانية الأردنية ذات مسؤولية محدودة (NJFC) في عام ١٩٩٢ برأسمال قدره (٢٤) مليون دولار أمريكي، وتنتج الأسمدة المركبة، وسماد فوسفات الأمونيوم، بطاقة إنتاجية تبلغ ٣٠٠ ألف طن سنوياً. وتساهم شركة مناجم الفوسفات الأردنية بما نسبته ٧٠٪ من رأسمال شركة (NJFC).

وقد بلغت كميات إنتاج الأسمدة الكيماوية (NPK & DAP) في عام ٢٠٢٠ ما مجموعه (٢٢٤,٦٧٨) طن مقارنة (١٩٧,٤٠٤) طن في عام ٢٠١٩. أما مبيعات الشركة من الأسمدة الكيماوية (NPK & DAP) فقد بلغت (٢٠٧,٦٦٧) طن في عام ٢٠٢٠ مقارنة (١٧٦,٥٧٧) طن في عام ٢٠١٩.

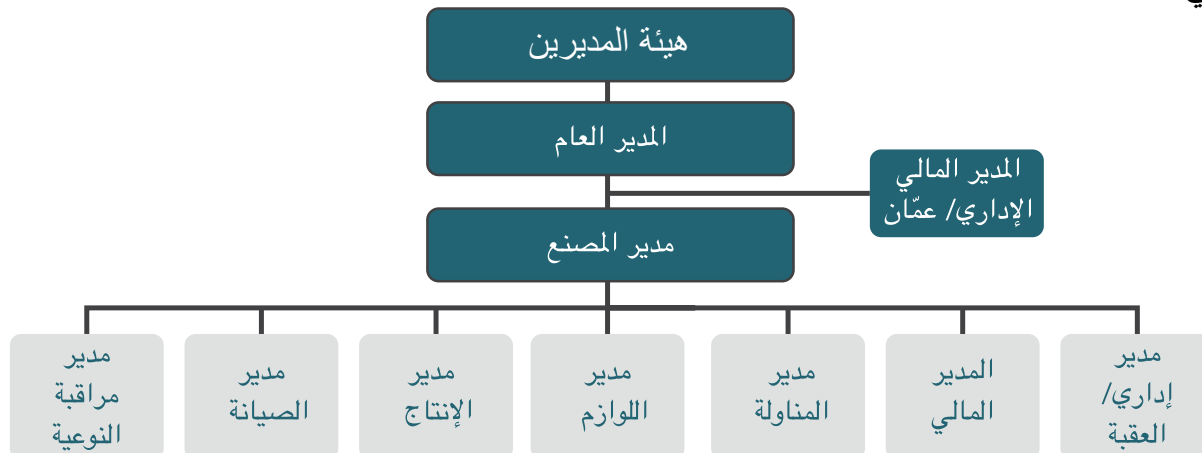
العمالة:

بلغ عدد العاملين في شركة الأسمدة اليابانية الأردنية (NJFC) في نهاية عام ٢٠٢٠ ما مجموعه (٩٨) عاملاً موزعين وفقاً لمؤهلاتهم على النحو الآتي:

| فئات العاملين | جامعي | دبلوم | الثانوية العامة وما دونها | المجموع |
|---------------|-------|-------|---------------------------|---------|
| مهندس | ١٦ | - | - | ١٦ |
| فني | ١٢ | ١٨ | ٢٣ | ٥٣ |
| إداري | ٧ | ٢ | ٥ | ١٤ |
| محاسب | ٤ | - | - | ٤ |
| فني متوسط | - | - | ٨ | ٨ |
| سائق | - | - | ٣ | ٣ |
| المجموع | ٣٩ | ٢٠ | ٣٩ | ٩٨ |

العنوان: شارع الشريف الرضي عمارة ٧ - الشميساني - عمان ص.ب: ٩٢٦٨٦١ عمان ١١١٩٠ الأردن

الهيكل التنظيمي:



الأبحاث والجودة والبيئة



A hand holding a black pen with a gold tip is pointing to a checklist on a document. The document has a blue header with a logo and the text 'Poorly', 'Good', and 'Excellent'. The checklist consists of several rows of empty checkboxes.

| Poorly | Good | Excellent |
|--------------------------|--------------------------|--------------------------|
| <input type="checkbox"/> | <input type="checkbox"/> | <input type="checkbox"/> |
| <input type="checkbox"/> | <input type="checkbox"/> | <input type="checkbox"/> |
| <input type="checkbox"/> | <input type="checkbox"/> | <input type="checkbox"/> |
| <input type="checkbox"/> | <input type="checkbox"/> | <input type="checkbox"/> |
| <input type="checkbox"/> | <input type="checkbox"/> | <input type="checkbox"/> |
| <input type="checkbox"/> | <input type="checkbox"/> | <input type="checkbox"/> |
| <input type="checkbox"/> | <input type="checkbox"/> | <input type="checkbox"/> |
| <input type="checkbox"/> | <input type="checkbox"/> | <input type="checkbox"/> |
| <input type="checkbox"/> | <input type="checkbox"/> | <input type="checkbox"/> |
| <input type="checkbox"/> | <input type="checkbox"/> | <input type="checkbox"/> |

إن حرص الشركة واهتمامها لتطوير عملياتها ومنتجاتها ناجم عن اهتمامها بشكل خاص بالبحث العلمي والتطوير ومراقبة المنتج؛ لما له من ارتباط مباشر بالإنتاج ومراحله، وصولاً بالمنتجات إلى المواصفات المطلوبة من الزبائن وذلك لاستمرارية الحفاظ على سمعتها وجودها في الأسواق العالمية.

وتولي إدارة الشركة اهتماماً في مجال التحاليل والدراسات والبحث والتطوير وتقديم الخدمات الفنية، سواء لمواقع الشركة المختلفة أو الشركات أو المستوردين لمنتجاتها من الفوسفات الخام أو الأسمدة الكيماوية، حيث تقوم الشركة بدراسات لتقييم الخامات المكتشفة، وإجراء دراسات رفع النسبة المخبرية الريادية على مختلف نوعيات الفوسفات المنتجة، ويتم أيضاً تقييم أداء هذه النوعيات في إنتاج حامض الفوسفوريك على المستوى الريادي، بالإضافة إلى تقديم الخدمات للشركات والمؤسسات العلمية والجامعات، وذلك عن طريق كوادرها الفنية المتخصصة المؤهلة بخبرات واسعة ومتنوعة، بالإضافة إلى التجهيزات الفنية والأجهزة المخبرية والمصانع التجريبية المختلفة.

وكذلك تولي الشركة أهمية كبيرة لموضوع البيئة والسلامة العامة والصحة المهنية في كافة مواقع الشركة وفي المناطق المحيطة بها، وتحرص على تطبيق المعايير المعتمدة دولياً للمحافظة على العناصر البيئية المختلفة، وتعمل على التحقق من مدى فاعلية الاجراءات المتخذة وتطويرها للسيطرة على انبعاثات غبار الفوسفات والغازات بما يتوافق مع التشريعات الاردنية الخاصة بذلك.

الخطط المستقبلية



المشاريع المتوقعة:

- قامت شركة مناجم الفوسفات الاردنية بطرح عطاء انشاء خزانات حامض فوسفوريك جديدة ومن المتوقع البدء بالتنفيذ في منتصف العام ٢٠٢١ وتقدر كلفة المشروع بحوالي ٢٠ مليون دينار اردني. وقد تم طرح العطاء عالمياً وبالصحف المحلية.
- قامت شركة مناجم الفوسفات الاردنية بطرح عطاء صيانة خزانات حامض الفوسفوريك القائمة حالياً وتم البدء بالتنفيذ من منتصف عام ٢٠٢٠.
- قامت شركة مناجم الفوسفات الاردنية بالاعلان عن مشروع أعمال صيانة خزان الامونيا ومن المتوقع استلام العروض والبدء بالمشروع في الربع الرابع من عام ٢٠٢١.
- قامت شركة مناجم الفوسفات الاردنية بتاريخ ٢٠٢٠/١/٨ بتوقيع اتفاقية شراكة لانشاء مشروع مشترك مع شركة Alufluoride Limited الهندية والشركة الهندية الاردنية للكيمياويات ذات مسؤولية محدودة (IJC) لانشاء مصنع فلوريد الالمنيوم في الشيدية لاستخدام الفائض من مادة Flourosilicic Acid لانتاج كمية ٢٠ الف طن سنوياً من مادة فلوريد الالمنيوم. وقد تأجل البدء بتنفيذ المشروع بسبب عدم تمكن الخبراء من التنقل خلال العام ٢٠٢٠.
- قامت شركة مناجم الفوسفات الاردنية بتوقيع اتفاقية مع شركة Solar Water PLC لانشاء محطة لتحلية مياه البحر على نظام (BOT) تؤول ملكيتها الى شركة مناجم الفوسفات الاردنية وسيتم توريد الكميات المنتجة الى المجمع الصناعي بالكامل. وقد تأجل البدء بتنفيذ المشروع بسبب عدم تمكن الخبراء من التنقل خلال العام ٢٠٢٠.
- قامت شركة مناجم الفوسفات الاردنية بتوقيع اتفاقية مع شركة الفجر المصرية وشركة مصر للغاز لانشاء محطة لتزويد المجمع الصناعي بالغاز الطبيعي بكلفة تبلغ ٩ مليون دولار امريكي، وقد بدء العمل بهذه الاتفاقية اعتباراً من شهر ايلول ٢٠١٩ وتم الانتهاء من المشروع في شهر كانون الثاني ٢٠٢١.

خط الانتاج والتسويق لعام ٢٠٢١

- تهدف خطة شركة مناجم الفوسفات الاردنية لعام ٢٠٢١ الى انتاج ٩,٩ مليون طن فوسفات وانتاج ٦٨٠ الف طن من سماد (DAP).
- كما وان خطط التسويق والمبيعات المتوقعة لعام ٢٠٢١ تكون على اساس بيع كمية ١٠ مليون طن فوسفات منها (٦ مليون طن للتصدير و ٤ مليون طن يتم توريدها للشركات الحليفة والتابعة في الاردن والى مصانع الشركة في المجمع الصناعي في العقبة) وبيع كمية ٦٨٠ الف طن سماد (DAP) بالاضافة الى إحتياجات الشركات الحليفة والتابعة من حامض الفوسفوريك وحامض الكبريتيك.
- وفي ظل الاسعار السائدة بتاريخ اعداد الموازنة وثبات المتغيرات الاخرى فمن المتوقع ان تحقق الشركة صافي ارباح من نشاطاتها الرئيسية تقدر بحوالي ٩٥ مليون دينار.

القوى العاملة والخدمات المقدمة لهم



بلغ عدد العاملين الذين كانوا على رأس عملهم في الشركة في تاريخ ٢٠٢٠/١٢/٣١ ما مجموعه (٢٣٠٧) عاملاً موزعين وفقاً لمؤهلاتهم ومواقع عملهم على النحو الآتي:

| الموقع | الجنس | مهندس | جامعي فني | جامعي إداري | متوسط فني | متوسط إداري | توجيهي فما دون فني | توجيهي فما دون إداري | المجموع | النسبة % حسب موقع العمل |
|-----------------------|-------|-------|-----------|-------------|-----------|-------------|--------------------|----------------------|---------|-------------------------|
| الإدارة العامة | ذكور | ٢٩ | ١١ | ١٠٠ | ٤ | ١٣ | ٢٨ | ٢٠ | ٢٠٥ | %٨,٩ |
| | إناث | ١٥ | ٦ | ٦٨ | ٣ | ٨ | ٢٦ | ١٧ | ١٤٣ | |
| | | ١٤ | ٥ | ٣٢ | ١ | ٥ | ٢ | ٣ | ٦٢ | |
| منجم الحسا | ذكور | ٢٥ | ٧ | ١٧ | ٢٥ | ٢ | ١١٤ | ١٣٨ | ٣٢٨ | %١٤,٢ |
| | إناث | ٢٥ | ٦ | ١٧ | ٢٤ | ١ | ١١٤ | ١٣٢ | ٣١٩ | |
| | | ٠ | ١ | ٠ | ١ | ١ | ٠ | ٦ | ٩ | |
| منجم الأبيض | ذكور | ٢٣ | ٥ | ١٤ | ٢٩ | ٤ | ٨٨ | ١٠١ | ٢٦٤ | %١١,٤ |
| | إناث | ٢٢ | ٥ | ١٤ | ٢٩ | ٤ | ٨٨ | ١٠١ | ٢٦٣ | |
| | | ١ | ٠ | ٠ | ٠ | ٠ | ٠ | ٠ | ١ | |
| منجم الشبديّة | ذكور | ٣٥ | ١٨ | ٦١ | ٧٥ | ٨ | ٤٧٩ | ١١٦ | ٧٩٢ | %٣٤,٣ |
| | إناث | ٣٥ | ١٨ | ٦١ | ٧٥ | ٨ | ٤٧٩ | ١١٦ | ٧٩٢ | |
| | | ٠ | ٠ | ٠ | ٠ | ٠ | ٠ | ٠ | ٠ | |
| المجمع الصناعي | ذكور | ٦١ | ١١ | ٣٥ | ١٢٠ | ١٨ | ٢٧٦ | ٧٩ | ٦٠٠ | %٢٦,٠ |
| | إناث | ٥٧ | ٩ | ٢٨ | ١١٨ | ١٣ | ٢٧٢ | ٧٦ | ٥٧٣ | |
| | | ٤ | ٢ | ٧ | ٢ | ٥ | ٤ | ٣ | ٢٧ | |
| دائرة الأبحاث والجودة | ذكور | ٥ | ٣ | ٨ | ٩ | ٠ | ٥ | ٤ | ٣٤ | %١,٥ |
| | إناث | ٢ | ٣ | ٨ | ٨ | ٠ | ٥ | ٤ | ٣٠ | |
| | | ٣ | ٠ | ٠ | ١ | ٠ | ٠ | ٠ | ٤ | |
| ميناء الفوسفات الجديد | ذكور | ١٠ | ١ | ١٣ | ١٤ | ٢ | ٢١ | ٢٣ | ٨٤ | %٣,٦ |
| | إناث | ٨ | ١ | ١٢ | ١٤ | ٢ | ٢١ | ٢٣ | ٨١ | |
| | | ٢ | ٠ | ١ | ٠ | ٠ | ٠ | ٠ | ٣ | |
| المجموع | | ١٨٨ | ٥٦ | ٢٤٨ | ٢٧٦ | ٤٧ | ١٠١١ | ٤٨١ | ٢٣٠٧ | %١٠٠ |
| النسبة % حسب المؤهل | | %٨,٢ | %٢,٤ | %١٠,٧ | %١٢ | %٢ | %٤٣,٨ | %٢٠,٩ | %١٠٠ | |

حيث انتهت خدمات (٥) عاملين بتاريخ ٢٠٢٠/١٢/٣١.

قروض الاسكان:

بلغ إجمالي قروض الإسكان الممنوحة للعاملين في الشركة منذ تأسيس الصندوق وحتى نهاية عام ٢٠٢٠ ما مقداره (٤٠,٦٢١,٥٧٤) ديناراً أردنياً، استفاد منها (٢٠٣٧) عاملاً من مختلف مواقع الشركة. وتبلغ قيمة القرض (١٥٠) ضعفاً من الراتب الأساسي، ويسقف مقداره (٣٠,٠٠٠) دينار أردني. حيث استفاد (٤٣) عاملاً خلال عام ٢٠٢٠ وتبلغ تكلفتهم الاجمالية حوالي (١,٢٨٥,٠٠٠) ديناراً أردنياً.

التدريب والتطوير:

ضمن جهود ادارة شركة مناجم الفوسفات الاردنية الرامية لتطوير قدرات الموارد البشرية لديها ومهاراتهم وبدعم من مجلس ادارة الشركة، فقد قامت الشركة في عام ٢٠٢٠ بالمشاركة في عدد محدود من البرامج التدريبية المتخصصة والمؤتمرات ذات صلة بصناعة الفوسفات والاسمدة، تمت المشاركة بها عبر وسائل التواصل المرئي بالاضافة الى وجاهياً بالعدد المسموح به من الجهات الرسمية.

واستمرت الشركة في نهجها منذ العام ٢٠٠٦ بتقديم منح دراسية لكل عامل منحة دراسية جامعية واحدة لأحد أبنائه، إضافة إلى (١٠) منح دراسية لأبناء المتقاعدين من الشركة حسب نظام المنح الدراسية الجامعية المعمول به في الشركة ، حيث بلغ عدد الطلاب المستفيدين من المنح الدراسية في نهاية عام ٢٠٢٠ (٧١٣) طالب ولا زال على مقاعد الدراسة لتاريخه (٣٢٢) طالب، وقد بلغت كلفة المنح الدراسية المدفوعة خلال عام ٢٠٢٠ حوالي ٦٢٦ ألف دينار.



الخدمات الطبية والصحية



الخدمات الطبية والصحية:

تقدم الشركة الرعاية الصحية المميزة والشاملة إلى أكثر من (١٢) ألف منتفع من العاملين وعائلاتهم، عن طريق عيادات دائرة الخدمات الطبية المنتشرة في المواقع المختلفة، إضافة إلى اعتماد شبكة طبية ذات اختصاصات مميزة لإضافتها إلى الأطباء المعتمدين في مختلف محافظات المملكة.

وقامت الشركة منذ العام ٢٠١٥ بحوسبة الخدمات الطبية والصحية، حيث أصبح العمل لدى الجهات الطبية (On-Line) الأمر الذي ساعد على بناء نظام معلومات يبين السيرة الصحية لكل منتفع، وبما يضمن عدم تكرار العلاجات والاجراءات الطبية والصحية في المدة ذاتها الامر الذي حقق وفورات في المصاريف الطبية. وبالإسعار المعتمدة من الجهات الطبية جميعها حسب لائحة الأجور الموافق عليها من وزارة الصحة ونقابات الأطباء والأسنان وجمعية المختبرات. مع حرص الشركة الدائم على الاستمرار بتقديم أفضل الخدمات الطبية للعاملين وعائلاتهم والمتقاعدين.

تكاليف معالجة العاملين وعائلاتهم في الشركة في الاعوام من ٢٠١٦-٢٠٢٠:

(بالآلاف دينار)

| البيان | ٢٠٢٠ | ٢٠١٩ | ٢٠١٨ | ٢٠١٧ | ٢٠١٦ |
|--|-------|-------|-------|-------|-------|
| أ - تكاليف معالجة العاملين في الشركة | ١,٦٢٢ | ٢,٤٨٣ | ٢,٦٨٨ | ٢,٧٦١ | ٢,٨٠٣ |
| ب- تكاليف معالجة عائلات العاملين في الشركة | ١,٩٩٥ | ٣,١٦٠ | ٢,٩٩٩ | ٣,٢٣٠ | ٣,٢٢٠ |
| المجموع الكلي (أ + ب) | ٣,٦١٧ | ٥,٦٤٣ | ٥,٦٨٧ | ٥,٩٩١ | ٦,٠٢٣ |

التأمين الصحي لما بعد التقاعد:

تقدم الشركة التأمين الصحي لموظفي الشركة المحالين إلى التقاعد بسبب بلوغهم سن الشيخوخة أو التقاعد المبكر بموجب نظام معتمد لهذه الغاية. وتساهم الشركة سنوياً بتسديد ٥٠٪ من قيمة الكلف المترتبة على تنفيذ هذا النظام، وتقوم الشركة بإدارة التأمين الصحي لما بعد التقاعد منذ عام ٢٠١٧. وقد بلغت نفقات التأمين الصحي لما بعد التقاعد في الأعوام من ٢٠١٦ - ٢٠٢٠ وفق الآتي:

(بالآلاف دينار)

| البيان | ٢٠٢٠ | ٢٠١٩ | ٢٠١٨ | ٢٠١٧ | ٢٠١٦ |
|--|-------|-------|-------|-------|-------|
| نفقات التأمين الصحي لما بعد التقاعد (المتقاعدين وزوجاتهم وأبنائهم) | ٦,٧٧٠ | ٧,١٧٣ | ٧,٢٨٥ | ٤,٠٣٨ | ٣,٧٥٤ |
| عدد المنتفعين | ٦,٩٠٧ | ٧,٣٨٨ | ٦,٦٦٢ | ٧,٧١٠ | ٥,٩٦١ |

البيانات المتعلقة بتعليمات الإفصاح الصادرة عن مجلس مفوضي هيئة الأوراق المالية:



فيما يأتي بعض المعلومات المتعلقة بتعليمات الإفصاح:

أ - معلومات عامة:

- تأسست شركة مناجم الفوسفات الأردنية خلال عام ١٩٤٩ وتم تحويلها إلى شركة مساهمة عامة خلال عام ١٩٥٣ ومسجلة تحت الرقم (١٦) لدى مراقب عام الشركات، ومن غاياتها القيام بالتنقيب وتعددين وتسويق الفوسفات وصناعة الأسمدة والمساهمة في إنشاء صناعات ذات علاقة. يتم إنتاج الأسمدة الكيماوية في المجمع الصناعي في العقبة، ويتم استخراج الفوسفات بشكل رئيسي من مناجم الشيدية والوادي الأبيض والحسا.
- حصلت شركة مناجم الفوسفات الأردنية على حق تعدين الفوسفات في مواقع الإنتاج المختلفة في المملكة، والتمثلة في مناجم الحسا، الوادي الأبيض، الرصيفة والشيدية، وبموجب قرارات رسمية صادرة عن سلطة المصادر الطبيعية وفقاً لقانون تنظيم شؤون المصادر الطبيعية رقم ١٢ لسنة ١٩٦٨ (حقوق تعدين رقم ١، ٢ في الحسا والشيدية)، وعقد إيجار التعدين لمنجم الرصيفة الموقع مع حكومة المملكة الأردنية الهاشمية/ وزارة الاقتصاد الوطني في ذلك التاريخ. وقد قرر مجلس الوزراء بتاريخ ٢٠٠١/١١/١٣ تجديد العقد الخاص بحق التعدين في منجمي الحسا والوادي الأبيض لمدة عشرين سنة.
- حصلت شركة مناجم الفوسفات الأردنية بموجب قرار مجلس الوزراء في جلسته المنعقدة بتاريخ ٢٠١٩/٧/١ على رخص تنقيب جديدة وفقاً لقانون المصادر الطبيعية رقم (١٩) لسنة ٢٠١٨.
- أقر مجلس الوزراء بتاريخ ٢٠١٣/٤/١٧ نظاماً معدلاً لنظام عائدات تعدين الفوسفات لسنة ٢٠١٣ ويُعمل به اعتباراً من تاريخ ٢٠١٣/٣/٧ يفرض لمصلحة الخزينة عائدات تعدين عن الفوسفات بنسبة ٥٪ من إجمالي مبيعات شركة مناجم الفوسفات الأردنية أو مبلغ مقداره (١,٤٢٠) دينار أردني للطن أيهما أعلى سواء المصدر من المملكة أو المباع فيها، أو يستغل من شركة مناجم الفوسفات الأردنية، وتدفع هذه العائدات شهرياً خلال الشهر التالي لتاريخ تحققها.
- أقر مجلس الوزراء بتاريخ ٢٠١٢/٧/١٢ والمنشور في الجريدة الرسمية نظاماً معدلاً لنظام رسوم المقالع والتعدين لسنة ٢٠١٢، بحيث تصبح رسوم منح حق التعدين سنوياً خمسمائة دينار أردني عن كل كيلومتر مربع أو أي جزء منه.
- حصل المجمع الصناعي في العقبة على شهادة الأيزو في نظام إدارة البيئة رقم ISO:14001 2015، شهادة اعتماد نظام إدارة الصحة والسلامة المهنية ISO:45001 2018، وشهادة الأيزو في نظام إدارة الجودة ISO:9001 2015 والصادرة عن (Lloyd's Register Quality Assurance).
- تم تسجيل شركة مناجم الفوسفات الأردنية مؤسسة مسجلة ومرخص لها بممارسة الأنشطة الاقتصادية/ صناعي لدى سلطة منطقة العقبة الاقتصادية الخاصة في عام ٢٠٠١ تحت الرقم (١١٠١٠٣١٤١٠)، ويتمتع المجمع الصناعي في ضوء ذلك بالإميازات والإعفاءات التي يشتمل عليها قانون منطقة العقبة الاقتصادية الخاصة.
- أُعيد تسجيل شركة مناجم الفوسفات الأردنية في دائرة ضريبة الدخل والمبيعات تحت رقم ٤٩٩١٨ اعتباراً من تاريخ ٢٠٠١/١/١.
- لا تتمتع شركة مناجم الفوسفات الأردنية أو أي من شركاتها التابعة أو الحليفة بحماية حكومية أو أمتيازات لأي من منتجاتها.

ب- أتعاب مدققي الحسابات

- بلغت أتعاب مدقق الحسابات الخارجي للمجموعة السادة إرنست ويونغ لعام ٢٠٢٠:

(دينار)

| الشركة/البيان | الأتعاب السنوية | ضريبة مبيعات ١٦٪ | المجموع |
|------------------------------------|-----------------|------------------|---------|
| شركة مناجم الفوسفات الأردنية | ٧٠,٠٠٠ | ١١,٢٠٠ | ٨١,٢٠٠ |
| الشركة الهندية الأردنية للكيماويات | ١٦,٠٠٠ | - | ١٦,٠٠٠ |
| شركة الأسمدة اليابانية الأردنية | ٥,٥٠٠ | - | ٥,٥٠٠ |
| شركة الرؤيا للنقل البري للبضائع | ٣,٤٥٠ | ٥٥٢ | ٤,٠٠٢ |

ج- بيان العملاء الرئيسيين لمبيعات الشركة لعام ٢٠٢٠:

| الدولة | مبيعات الفوسفات | | مبيعات الاسمدة | | نسبة المتاجرة بالمواد الأولية (%) |
|--|-----------------------------------|------------------------------------|-----------------------------------|------------------------------------|-----------------------------------|
| | النسبة من إجمالي قيمة التصدير (%) | النسبة من إجمالي قيمة المبيعات (%) | النسبة من إجمالي قيمة التصدير (%) | النسبة من إجمالي قيمة المبيعات (%) | |
| الهند | ٦٦.١٢ | ٤٧.٠٣ | ٥٧.٣١ | ٥٦.٥٧ | - |
| أندونيسيا | ٢٥.٩١ | ١٨.٤٣ | -- | -- | - |
| الولايات المتحدة الأمريكية | - | - | ١٧.٤٥ | ١٧.٢٣ | - |
| السودان | - | - | ٥.١٩ | ٥.١٣ | - |
| البرازيل | ٣.٨٥ | ٢.٧٣ | - | - | - |
| بنغلادش | ١.٦٦ | ١.١٨ | - | - | - |
| تايوان | ١.٥٨ | ١.١٣ | - | - | - |
| اليابان | ٠.٨٥ | ٠.٦١ | - | - | - |
| الشركات التابعة والحليفة والسوق المحلي | - | ٢٨.٨٧ | - | ١.٢٩ | ١٠٠ |

د - بيان أنشطة الشركة حسب المواقع الجغرافية وحجم الاستثمار الرأسمالي في كل منها لعام ٢٠٢٠:

(بالآلف دينار)

| الموقع | نوع النشاط | حجم الاستثمار الرأسمالي |
|------------------------|--|-------------------------|
| منجم الرصيفة | إعادة كربلة المخزون | ٤,٥٦٩ |
| منجم الحسا | إنتاج فوسفات عادي ومغسول | ٦٤,٧٦٨ |
| منجم الوادي الأبيض | إنتاج فوسفات عادي ومغسول | ٣٠,٦٥٦ |
| منجم الشيدية | إنتاج فوسفات عادي ومغسول ومعوم | ٢٨٤,٢٥٧ |
| المجمع الصناعي/ العقبة | إنتاج أسمدة وحامض فوسفوريك وفلوريد الألمنيوم | ٣٢١,٨٩٨ |
| مواقع أخرى | | ١٣,٠٩٢ |
| المجموع | | ٧١٩,٢٤٠ |

هـ - بيان المتعهدين والموردين الرئيسيين للمشتريات المحلية للشركة لعام ٢٠٢٠:

(بالآلف دينار)

| البيان | المبلغ | النسبة من إجمالي المشتريات |
|---|---------|----------------------------|
| متعهدو حفريات الفوسفات | ١٣٧,٩٢٢ | %٣٤.٩٨ |
| متعهدو النقل البري | ٥٨,٠٥٩ | %١٤.٧٣ |
| شركات الكهرباء | ١٥,٨٣٣ | %٤.٠٢ |
| شركة مصفاة البترول | ٩,٣٣٢ | %٢.٣٧ |
| سلطة المياه وشركة مياه العقبة وشركة مياهنا | ٩,٩٩١ | %٢.٥٣ |

و- مساهمات أعضاء مجلس الإدارة وأشخاص الإدارة العليا أو أقاربهم في رأس مال الشركة والشركات المسيطر عليها في عامي ٢٠٢٠ - ٢٠١٩:

| اسم العضو | الجنسية | سهم | |
|--|---------|--------|--------|
| | | ٢٠١٩ | ٢٠٢٠ |
| - أعضاء مجلس الإدارة: | | | |
| معالي الدكتور محمد الذنيبات/ رئيس مجلس الإدارة | أردنية | ٤٤,٠٠٠ | ٧٠,٠٠٠ |
| عطوفة الدكتور المهندس عبد الفتاح أبو حسان/ عضو مجلس الإدارة | أردنية | ٥,٦٢٨ | ٥,٦٢٨ |
| - الادارة العليا: | | | |
| عطوفة الدكتور شفيق الاشقر/ الرئيس التنفيذي لغاية ٢٠١٩/١١/١٧ | أردنية | ١,٨٤٨ | - |

عدا ذلك لا يملك رئيس مجلس الإدارة أو أعضاء مجلس الإدارة أو الإدارة العليا أو اقاربهم أسهماً في رأس مال الشركة والشركات المسيطر عليها في عام ٢٠٢٠ - ٢٠١٩.

ز - العقود والمشاريع والإرتباطات التي عقدتها الشركة مع الشركات التابعة أو الشقيقة أو الحليفة أو مع رئيس مجلس الإدارة أو أعضاء المجلس أو الرئيس التنفيذي أو أي موظف أو أقاربهم:

لا يوجد لدى شركة مناجم الفوسفات الأردنية أية عقود أو مشاريع أو إرتباطات مع رئيس مجلس الإدارة أو أعضاء مجلس الادارة أو الرئيس التنفيذي أو أي موظف من الشركة أو أقاربهم.

د- مساهمة الشركة في تنمية المجتمع المحلي وخدمته:

انطلاقاً من ادراك شركة مناجم الفوسفات الأردنية للمسؤولية الاجتماعية الملقاة على عاتقها في تطوير المجتمعات المحلية الواقعة ضمن الإطار الجغرافي لمناطقها الإنتاجية، فقد اتجهت الشركة نحو تطبيق وتجسيد مبادئ التنمية المستدامة (Sustainable Development)، حيث تم وضع إستراتيجية ثابتة وخطة عمل تركز بشكل أساسي على منهجية تشاركية لمكافحة الفقر والبطالة من خلال تعظيم الاستفادة من الموارد المتاحة وخصوصاً غير المتجددة منها وابتكار تقنيات تهدف بشكل رئيسي إلى تحقيق أعلى نسبة إنتاجية وتحفيز دور المجتمعات المحلية لتطوير الواقع الاجتماعي والمحلي وذلك من خلال تنفيذ حزمة من المشاريع على كافة الصعد الاجتماعية، الثقافية، الاقتصادية والبيئية.

ط- التبرعات:

بلغت قيمة التبرعات النقدية التي قدمتها شركة مناجم الفوسفات خلال عام ٢٠٢٠ ما مجموعه (٦,٤) مليون دينار وذلك للمساهمة في تنمية المجتمع المحلي ودعم الأنشطة المختلفة. ويبين الجدول أدناه تفاصيل التبرعات والجهات التي دفعت لها.

مساهمة الشركة في تنمية المجتمع المحلي ودعم الأنشطة المختلفة والمدفوعة في العام ٢٠٢٠:

(دينار)

| المبلغ | البيان |
|-----------|--|
| ٥,٠٠٠,٠٠٠ | صندوق همة وطن |
| ٣٠٠,٠٠٠ | دعم وزارة الصحة لمواجهة جائحة كورونا |
| ٧٢٠,١٧٦ | دعم المؤسسات العامة |
| ١٠٠,٠٠٠ | دعم مبادرة مؤسسة ولي العهد |
| ٩٩,٠٦٤ | دعم الجمعيات وجيوب الفقر |
| ٧٨,٠٥٠ | دعم طرود الخير |
| ٥٧,٨٢٥ | دعم المدارس والمعاهد العلمية والجامعات |
| ٥٦,٣٠٠ | دعم النشاطات الدينية والثقافية والصحية |
| ٥٤,٠٠٠ | دعم المستشفيات والعلاجات الطارئة |
| ٤,٠٠٠ | دعم النشاطات الرياضية |
| ٦,٤٦٩,٤١٥ | المجموع |

التبرعات التي دفعتها الشركة في الأعوام ٢٠١٦ – ٢٠٢٠:

(بالآلاف دينار)

| ٢٠١٦ | ٢٠١٧ | ٢٠١٨ | ٢٠١٩ | ٢٠٢٠ |
|-------|------|------|------|-------|
| ١,٨٥٩ | ١٦٠ | ٣٤٩ | ٩٧٢ | ٦,٤٦٩ |

بي- أعضاء مجلس الإدارة:

انتهاء مدة مجلس الإدارة السابق بتاريخ ٢٠٢٠/٦/٣ وانتخاب مجلس إدارة جديد بتاريخ ٢٠٢٠/٦/٣

ممثلاً القطاع الخاص:

معالي الدكتور محمد الذنيبات/ رئيس مجلس الإدارة:

تولى معالي الدكتور محمد الذنيبات رئاسة مجلس إدارة شركة مناجم الفوسفات الأردنية اعتباراً من تاريخ ٢٠١٧/٣/٢٨ ممثلاً عن القطاع الخاص

يشغل حالياً: رئيس مجلس أمناء جامعة الحسين بن طلال

شغل سابقاً: عدة مناصب رسمية كان آخرها نائب رئيس الوزراء لشؤون الخدمات ووزير التربية والتعليم - ورئيس مجلس أمناء جامعة العلوم والتكنولوجيا

دراسته: يحمل رتبة بروفيسور، وهو حاصل على الدرجات الأكاديمية الآتية:

| | |
|----------------------------|--|
| دكتوراة في العلوم الإدارية | ماجستير في العلوم السياسية |
| ماجستير في العلوم الإدارية | البكالوريوس في الإقتصاد والعلوم الإدارية |
| تاريخ الإنتخاب: ٢٠٢٠/٦/٣ | تاريخ الميلاد: ١٩٥٠/١/١ |

الدكتور المهندس عبد الفتاح ابو حسان:

دكتوراة في هندسة المناجم والتعدين

مستشار هندسة المناجم والتعدين

شغل سابقاً: عضو مجلس إدارة سابق في شركة مناجم الفوسفات للاعوام ٢٠٠٤-٢٠١٢، ومستشار اللجنة التنفيذية للاستثمار/ شركة

مناجم الفوسفات الاردنية، ومدير عام بالوكالة/ شركة مناجم الفوسفات الاردنية

تاريخ الإنتخاب: ٢٠٢٠/٦/٣ تاريخ الميلاد: ١٩٤٢/١/١

ممثل المؤسسة العامة للضمان الاجتماعي/ نائب رئيس مجلس الإدارة:

الدكتور عادل الشركس:

دكتوراة في الاقتصاد المالي، ماجستير في الاقتصاد/ الاحصاء، بكالوريوس في الاحصاء التطبيقي

يشغل وظيفة نائب محافظ البنك المركزي الاردني

تاريخ التعيين: ٢٠٢٠/٦/٣ تاريخ الميلاد: ١٩٦٦/٧/١٠

ممثلاً شركة INDIAN POTASH LIMITED:

Dr. U.S. Awasthi

دكتوراة في الهندسة الكيماوية

يشغل وظيفة المدير العام - تعاونية مزارعي الهند للاسمدة IFFCO

تاريخ التعيين: ٢٠٢٠/٦/٣ تاريخ الميلاد: ١٩٤٥/٧/١٢

:Dr. P.S. Gahlaut

دكتورة في ادارة الاعمال، بكالوريوس في الكيمياء

يشغل وظيفة مدير عام - شركة Indian Potash Limited (IPL)

تاريخ التعيين: ٢٠٢٠/٦/٣ تاريخ الميلاد: ١٩٤٧/٧/٢٧

ممثلاً شركة ادارة الاستثمارات الحكومية م.خ.م: سعادة المحامي الاستاذ محمد كريشان:

ليسانس حقوق

محامي مزاول في نقابة المحامين

شغل سابقاً: عدة مناصب رسمية منها عضو مجلس الاعيان الخامس والعشرون، مدعي عام وقاضي بداية وإستئناف عمان

تاريخ التعيين: ٢٠٢٠/٦/٣ تاريخ الميلاد: ١٩٥١/١٢/١٢

السيد سالم القضاة:

بكالوريوس ادارة اعمال

يشغل وظيفة مساعد الامين العام للشؤون المالية/ وزارة المالية

تاريخ التعيين: ٢٠٢٠/٦/٣ تاريخ الميلاد: ١٩٦١/٩/٧

ممثل شركة Kisan International Trading FZE :Mr. Manish Gupta

بكالوريوس تكنولوجيا تخصص هندسة مدنية، دبلوم عالي ادارة تخصص تطوير وتسويق، بكالوريوس قانون تخصص ضرائب وقانون تجاري.

يشغل وظيفة مدير التخطيط الاستراتيجي والمشاريع المشتركة - تعاونية مزارعي الهند للاسمدة IFFCO

تاريخ التعيين: ٢٠٢٠/٦/٣ تاريخ الميلاد: ١٩٦٧/٤/٢٠

ممثل الهيئة العامة للاستثمار/ دولة الكويت: المهندس محمد المنيفي:

بكالوريوس هندسة صناعية

يشغل وظيفة مدير دائرة التطوير والمؤسسات - الهيئة العامة للاستثمار/ دولة الكويت

تاريخ التعيين: ٢٠٢٠/٦/٣ تاريخ الميلاد: ١٩٥٩/٧/١٧

ك- البدلات المدفوعة لرئيس وأعضاء مجلس الإدارة خلال عام ٢٠٢٠:

(دينار)

| مكافآت أخرى | مياومات السفر | المكافأة السنوية عن العام ٢٠١٩ | بدل الانتقال | الرواتب | المنصب | عضو مجلس الإدارة |
|--|---------------|--------------------------------|--------------|---------|------------------------|-------------------------------------|
| ممثلا القطاع الخاص: | | | | | | |
| ٤٥٠٠٠ | | ٥٠٠٠ | ١٨٠٠٠ | ١٦٠٠٠٠ | رئيس مجلس الادارة | معالي الدكتور محمد الذنيبات |
| | | ٥٠٠٠ | ١٨٠٠٠ | | عضو | الدكتور المهندس عبد الفتاح أبو حسان |
| ممثلا المؤسسة العامة للضمان الاجتماعي/ نائب رئيس مجلس الادارة ^(١) : | | | | | | |
| | | ٥٠٠٠ | ١٨٠٠٠ | | نائب رئيس مجلس الادارة | الدكتور عادل الشركس |
| ممثلا شركة INDIAN POTASH LIMITED: | | | | | | |
| | ٢٧٠٠ | ٥٠٠٠ | ١٨٠٠٠ | | عضو | Dr. U.S. Awasthi |
| | ٢٧٠٠ | ٥٠٠٠ | ١٨٠٠٠ | | عضو | Dr. P.S. Gahlaut |
| ممثلا شركة ادارة الاستثمارات الحكومية م.خ.م ^(٢) : | | | | | | |
| | | ٥٠٠٠ | ١٨٠٠٠ | | عضو | سعادة المحامي الأستاذ محمد كريشان |
| | | ٥٠٠٠ | ١٨٠٠٠ | | عضو | السيد سالم القضاة |
| ممثلا شركة Kisan International Trading FZE: | | | | | | |
| | ٤٥٠٠ | ٥٠٠٠ | ١٨٠٠٠ | | عضو | Mr. Manish Gupta |
| ممثلا الهيئة العامة للاستثمار / دولة الكويت ^(٣) : | | | | | | |
| | ٢٧٠٠ | ٥٠٠٠ | ١٨٠٠٠ | | عضو | المهندس محمد المنيفي |

لا يتمتع رئيس واعضاء مجلس الادارة من الشركة بالمسكن المجاني او بالسيارات.

(١) كافة المبالغ تدفع باسم المؤسسة العامة للضمان الاجتماعي.

(٢) كافة المبالغ تدفع باسم أمانات وزارة المالية لدى البنك المركزي الأردني.

(٣) كافة المبالغ تدفع باسم الهيئة العامة للاستثمار / الكويت باستثناء بدل المياومات تدفع لعضو مجلس الادارة.

ل/١- بيانات أشخاص الإدارة العليا:

| الاسم | الوظيفة | الجنسية | تاريخ التعيين | تاريخ الوظيفة | التخصص | المؤهل العلمي |
|--------------------------|-----------------|---------|---------------|---------------|---------------|---------------|
| المهندس عبدالوهاب الرواد | الرئيس التنفيذي | اردنية | ٢٠١٩/١١/١٨ | ٢٠١٩/١١/١٨ | هندسة كيمائية | بكالوريوس |

ل/٢- بيانات أشخاص الإدارة التنفيذية:

| الاسم | الوظيفة | الجنسية | تاريخ التعيين | تاريخ الوظيفة | التخصص | المؤهل العلمي |
|--------------------------------|---|---------|---------------|--------------------------|---------------------------------------|----------------------|
| الانسة سناء قراعين | مدير ادارة الشؤون المالية | اردنية | ١٩٨٤/٧/٢١ | ٢٠٠٧/٥/١١ | محاسبة | ماجستير |
| المهندس ناصر ابو عليم | مدير ادارة التسويق والمبيعات لغاية ٢٠٢٠/٢/٢٩ | اردنية | ١٩٨٩/٤/٤ | ٢٠١٧/١١/١٩ | هندسة كيمائية | بكالوريوس |
| الجيولوجي محمد ابو هزيم | مدير ادارة التعدين والمناجم بالوكالة لغاية ٢٠٢١/١/٣١ | أردنية | ١٩٩٥/٦/٥ | ٢٠١٧/١/١ | جيولوجيا | بكالوريوس |
| المهندسة ريماء عبدالحليم | مدير ادارة التزويد والمشتريات بالوكالة | أردنية | ١٩٩٨/٨/١٦ | ٢٠١٩/٤/١ | هندسة كيمائية هندسة ادارة المشاريع | بكالوريوس ماجستير |
| الدكتور صالح الكساسبه | مدير ادارة تطوير الأداء وضمان الجودة في الشركة مدير ادارة الموارد البشرية لغاية ٢٠٢٠/١٢/١٤ | اردنية | ١٩٩٦/١٠/١٩ | ٢٠٢٠/١٢/١٤ ٢٠١٨/١١/٢٢ | إدارة اعمال | دكتوراة |
| الدكتورة فدوى شابسوغ | مدير ادارة الموارد البشرية مدير حسابات صندوق التوفير | اردنية | ١٩٩٧/٣/١٩ | ٢٠٢٠/١٢/١٤ ٢٠٠٨/١٠/٦ | إدارة اعمال | دكتوراة |
| الدكتور محمد الحويطي | مدير وحدة البحث وتطوير الاعمال | اردنية | ٢٠٢٠/٩/٢٠ | ٢٠٢٠/٩/٢٠ | جيولوجيا | دكتوراة |
| المهندس عبد العزيز العراكرة | مدير المجمع الصناعي | اردنية | ٢٠١٩/٩/١ | ٢٠١٩/٩/١ | هندسة كيمائية | بكالوريوس |
| المهندس محمود الجرادين | مدير المناجم مدير منجم الشيدية | اردنية | ١٩٩٨/٦/٢٢ | ٢٠٢٠/٤/١٥ ٢٠٢٠/١/١٤ | هندسة تعدين | بكالوريوس |
| الدكتور حسين اللبون | مدير وحدة البحث وتطوير الاعمال لغاية ٢٠٢٠/٨/٥ | اردنية | ٢٠١٩/١٠/١ | ٢٠١٩/١٠/١ | هندسة كيمائية | دكتوراة |
| المهندس عارف سماوي | مدير وحدة الاستثمار والمشاريع لغاية ٢٠٢٠/٦/٣٠ | اردنية | ٢٠١٩/١٠/٦ | ٢٠١٩/١٠/٦ | هندسة ميكانيكية | بكالوريوس |

م/١- الرواتب ومهام السفر المدفوعة للإدارة العليا خلال عام ٢٠٢٠:

(دينار)

| الاسم | الوظيفة | الرواتب | مياومات مهام رسمية |
|------------------------------|-----------------|---------|--------------------|
| المهندس عبدالوهاب الرواد (*) | الرئيس التنفيذي | ١٤٤,٥٥٠ | - |

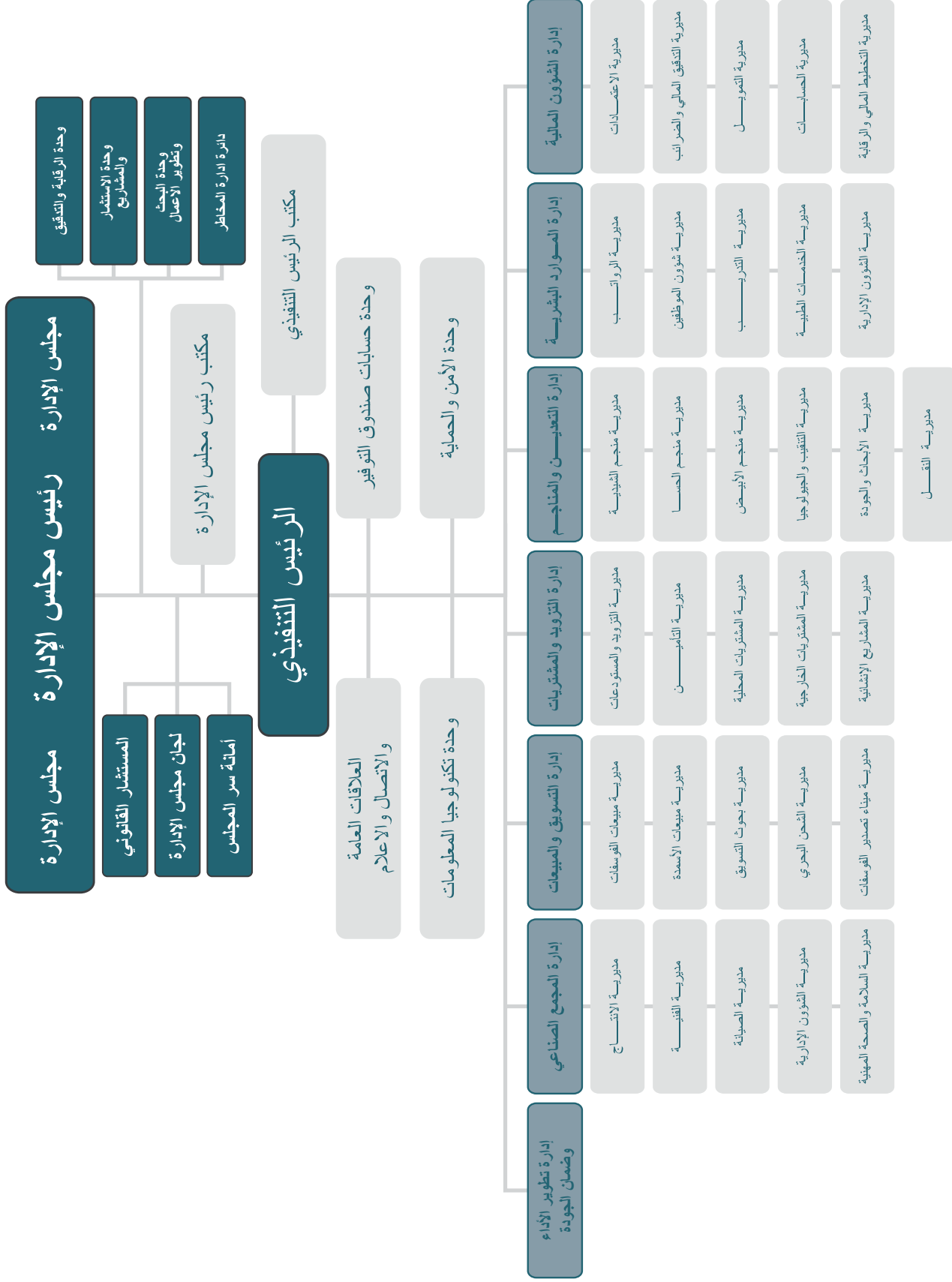
(*) يتمتع من الشركة بالسيارة.

م/٢- الرواتب ومهام السفر المدفوعة للإدارة التنفيذية خلال عام ٢٠٢٠:

(دينار)

| الاسم | الوظيفة | الرواتب | مياومات مهام رسمية |
|-----------------------------|--|---------|--------------------|
| الانسة سناء قراعين | مدير ادارة الشؤون المالية | ٦٢,٦٤٠ | - |
| المهندس ناصر ابو عليم | مدير ادارة التسويق والمبيعات لغاية ٢٠٢٠/٢/٢٩ | ٩,١٤٠ | ٢,٠٤٥ |
| الجيولوجي محمد ابو هزيم | مدير ادارة التعدين والمناجم بالوكالة لغاية ٢٠٢١/١/٣١ | ٤٢,٧٧٧ | - |
| المهندسة ريماء عبد الحليم | مدير ادارة التزويد والمشتريات بالوكالة | ٣١,١٠٦ | ٩٠ |
| الدكتور صالح الكساسبه | مدير ادارة تطوير الأداء وضمان الجودة في الشركة اعتباراً من ٢٠٢٠/١٢/١٤ مدير ادارة الموارد البشرية لغاية ٢٠٢٠/١٢/١٤ | ٣٥,٧٠٣ | ٩٠ |
| الدكتورة فدوى شابسوغ | مدير ادارة الموارد البشرية اعتباراً من ٢٠٢٠/١٢/١٤ مدير حسابات صندوق التوفير | ٤٧,٧٦٢ | - |
| الدكتور محمد الحويطي | مدير وحدة البحث وتطوير الاعمال اعتباراً من ٢٠٢٠/٩/٢٠ | ١٣,٢٨٠ | ٨١٠ |
| المهندس عبد العزيز العراكرة | مدير المجمع الصناعي | ٥٤,٨٤٠ | - |
| المهندس محمود الجرادين | مدير المناجم اعتباراً من ٢٠٢٠/٤/١٥ مدير منجم الشبيبة اعتباراً من ٢٠٢٠/١/١٤ | ٣٩,٩٥٣ | - |
| الدكتور حسين اللبون | مدير وحدة البحث وتطوير الاعمال لغاية ٢٠٢٠/٨/٥ | ٤٧,١٧٠ | ٣٦٠ |
| المهندس عارف سماوي | مدير وحدة الاستثمار والمشاريع لغاية ٢٠٢٠/٦/٣٠ | ٢٧,٨٧٥ | ١٨٠ |

ن- الهيكل التنظيمي للشركة:



الوضع المالي كما هو بتاريخ ٣١/١٢/٢٠٢٠:

١- رأس مال الشركة (٨٢,٥ مليون سهم/ دينار):

يبلغ رأس مال الشركة المصرح به والمكتتب به والمدفوع ٨٢,٥ مليون سهم بقيمة اسمية دينار واحد للسهم الواحد موزعة كما هو مبين في الجدول الآتي:

المساهمون ونسبة مساهمتهم في الشركة

| اسم المساهم | ٢٠٢٠ | | ٢٠١٩ | |
|---------------------------------------|------------|-----------------|------------|-----------------|
| | عدد الأسهم | نسبة المساهمة % | عدد الأسهم | نسبة المساهمة % |
| INDIAN POTASH LIMITED | ٢٢,٥٨٨,٥٠٠ | ٢٧,٣٨٠ | ٢٢,٥٨٨,٥٠٠ | ٢٧,٣٨٠ |
| شركة إدارة الاستثمارات الحكومية م.خ.م | ٢١,١٦٥,٥٦٩ | ٢٥,٦٥٥ | ٢١,١٦٥,٥٦٩ | ٢٥,٦٥٥ |
| المؤسسة العامة للضمان الاجتماعي | ١٣,٦٣٤,٧٩٨ | ١٦,٥٢٧ | ١٣,٦٣٤,٧٩٨ | ١٦,٥٢٧ |
| Kisan International Trading FZE | ٧,٩٣٦,٥٠٠ | ٩,٦٢٠ | ٧,٩٣٦,٥٠٠ | ٩,٦٢٠ |
| حكومة دولة الكويت | ٧,٧٠٠,٠٠٠ | ٩,٣٣٣ | ٧,٧٠٠,٠٠٠ | ٩,٣٣٣ |
| باقي مساهمي الشركة | ٩,٤٧٤,٦٣٣ | ١١,٤٨٥ | ٩,٤٧٤,٦٣٣ | ١١,٤٨٥ |
| المجموع | ٨٢,٥٠٠,٠٠٠ | ١٠٠,٠٠٠ | ٨٢,٥٠٠,٠٠٠ | ١٠٠,٠٠٠ |

٢- ممتلكات ومعدات (٨٣٥,٣٤٥ مليون دينار بالكلفة و ٢١٨,٩٨٤ مليون دينار بعد تنزيل الاستهلاك المتراكم):

بلغت قيمة الممتلكات والمعدات ٨٣٥,٣٤٥ مليون دينار (مقابل ٨٢٨,٠٦٤ مليون دينار عام ٢٠١٩)، وذلك بارتفاع مقداره ٧,٢٨١ مليون دينار عن عام ٢٠١٩، حيث تم إضافة آلات ومعدات، ابنية وانشاءات، وشبكات مياه وكهرباء، ومركبات وقطع غيار احتياطية بقيمة ٧,٥٦٢ مليون دينار من خلال (شراء موجودات ثابتة بمبلغ ٦,٩٣٩ مليون دينار ورسملة مشاريع تحت التنفيذ إلى موجودات ثابتة بمبلغ ٠,٦٢٣ مليون دينار)، وفي المقابل تم استبعاد الآت ومعدات، قطع غيار احتياطية، ومركبات، وابنية وانشاءات، وأثاث وأجهزة مكتبية بقيمة ٠,٢٨١ مليون دينار.

٣- الذمم المدينة قبل تنزيل مخصص الديون المشكوك في تحصيلها (١٤٨,٣٧٧ مليون دينار):

بلغ رصيد الذمم المدينة ١٤٨,٣٧٧ مليون دينار، وبلغ رصيد هذه الذمم بعد تنزيل مخصص خسائر ائتمانية متوقعة البالغ ١٨,٥٦٩ مليون دينار ما قيمته ١٢٩,٨٠٨ مليون دينار، شكلت منها الذمم الناجمة عن نشاط صناعة الفوسفات مبلغ ٨٩,٨٧٤ مليون دينار، والذمم الناجمة عن نشاط صناعة الأسمدة ٢٨,١٣٣ مليون دينار، والذمم الناجمة عن نشاط الشركات التابعة ١١,٨٠١ مليون دينار.

ويبين الجدول الآتي تفاصيل الذمم المدينة:

| كما في ٣١ كانون الاول | | البيان |
|-----------------------|---------------|----------------------------------|
| ٢٠١٩ | ٢٠٢٠ | |
| المبلغ/ دينار | المبلغ/ دينار | |
| ٥٥,١٤٢,٨٩٥ | ٥٣,٤٨٥,٧٣٧ | ذمم تجارية |
| ٥٧,٨٤١,١٢٤ | ٧٩,٩٢٣,٥٩٢ | ذمم الشركات الحليفة |
| ١٣,١٦٨,٨١٠ | ١٤,٩٦٨,٤١١ | الذمم المدينة الأخرى |
| ١٢٦,١٥٢,٨٢٩ | ١٤٨,٣٧٧,٧٤٠ | المجموع |
| (١٦,٤٣٢,٥٧٤) | (١٨,٥٦٩,٨٣١) | ينزل: مخصص خسائر ائتمانية متوقعة |
| ١٠٩,٧٢٠,٢٥٥ | ١٢٩,٨٠٧,٩٠٩ | الذمم المدينة بعد المخصص |

أ- ذمم مبيعات المنتجات الجاهزة (٥٣,٤٨٦ مليون دينار):

بلغت ذمم مبيعات المنتجات الجاهزة ما قيمته ٥٣,٤٨٦ مليون دينار (مقابل ٥٥,١٤٣ مليون دينار عام ٢٠١٩)، منها ١٥,٠٧٤ مليون دينار ذمم مبيعات الفوسفات، ٢٧,٨٢٤ مليون دينار ذمم مبيعات الأسمدة المصنعة، و ١٠,٥٨٨ مليون دينار ذمم مبيعات الشركات التابعة، والتي يتم تحصيلها بتاريخ الاستحقاق خلال العام ٢٠٢١.

ب- ذمم الشركات الحليفة (٧٩,٩٢٤ مليون دينار):

بلغت ذمم الشركات الحليفة ما قيمته ٧٩,٩٢٤ مليون دينار (مقابل ٥٧,٨٤١ مليون دينار عام ٢٠١٩)، منها مبلغ ٣٤,٠٦٧ مليون دينار ذمة الشركة الأردنية الهندية للأسمدة (جيفكو)، ومبلغ ٥,٠٧٦ مليون دينار ذمة شركة الأبييض للأسمدة والكيماويات الأردنية، ومبلغ ١٥,٤٤٩ مليون دينار ذمة شركة بتروجوردان أبدي/ أندونيسيا، ومبلغ ٢٥,٣٠٠ مليون دينار ذمة شركة مناجم لتطوير التعدين. ومبلغ ٠,٠٣٢ مليون دينار ذمة كل من شركة كالتيم جوردان أبدي/ أندونيسيا وشركة الموانئ الصناعية الأردنية. وقامت الشركة باحتساب خسائر ائتمانية متوقعة للشركات الحليفة بمبلغ ١١,٠٤٤ مليون دينار حسب معيار المحاسبة الدولي رقم (٩).

٤- المخزون (٥٧,٠٢٣ مليون دينار):

بلغت قيمة المخزون في ٣١ كانون الأول ٢٠٢٠ ما مجموعه (٥٧,٠٢٣) مليون دينار (٩١,٤٩٥ مليون دينار في ٣١ كانون الأول ٢٠١٩) مفصلة بما يأتي:

| البيان | | كما في ٣١ كانون الأول | |
|--|--|-----------------------|---------------|
| | | ٢٠١٩ | ٢٠٢٠ |
| أ - مخزون المنتجات الجاهزة | | المبلغ/ دينار | المبلغ/ دينار |
| المخزون الجاهز من الفوسفات | | ٩,٨٢٦,٨٠٣ | ٦,٦٤٤,٩٦٧ |
| المخزون الجاهز من الأسمدة | | ١٩,٠٤٨,٦٥٨ | ٦,٢٩١,١٧٤ |
| المخزون الجاهز من الشركات التابعة | | ٢١,٠٠٦,٥٤٧ | ١٦,١٠٣,٠٧٥ |
| إجمالي قيمة المخزون من المنتجات الجاهزة | | ٤٩,٨٨٢,٠٠٨ | ٢٩,٠٣٩,٢١٦ |
| ب - مخزون المنتجات غير الجاهزة (تحت التشغيل) | | المبلغ/ دينار | المبلغ/ دينار |
| المخزون غير الجاهز من الفوسفات | | ١٣,٧٣٨,٥٦٩ | ٣,٢٣٠,٩٩٠ |
| المخزون غير الجاهز من الأسمدة | | ٩٥٥,١١١ | ٩٤٤,٠٩٦ |
| المخزون غير الجاهز من الشركات التابعة | | ١,٥١٢,٦٥٧ | ١,٤٧٤,٢٣٠ |
| إجمالي قيمة المخزون من المنتجات غير الجاهزة | | ١٦,٢٠٦,٣٣٧ | ٥,٦٤٩,٣١٦ |
| ج- المواد الخام | | ٢٥,٤٠٦,١٩٣ | ٢٢,٣٣٤,٠٦١ |
| المجموع الكلي (أ + ب + ج) | | ٩١,٤٩٤,٥٣٨ | ٥٧,٠٢٢,٥٩٣ |

٥- القروض الدائنة (٧٧,٩٣١ مليون دينار):

بلغ رصيد القروض الدائنة (٧٧,٩٣١) مليون دينار، وقد تم إظهارها في الميزانية على أساس قروض طويلة الأجل بمبلغ (٥٢,٩٥٩) مليون دينار، وقروض قصيرة الأجل تستحق الدفع خلال عام ٢٠٢٠ بمبلغ (٢٤,٩٧٢) مليون دينار. وتجدر الإشارة إلى أن المجموعة قامت خلال عام ٢٠٢٠ بسحب قروض جديدة بمبلغ (٧,٠٨٠) مليون دينار وتسديد مبلغ (٣٢,٣٦١) مليون دينار على القروض الممنوحة للشركة، منها مبلغ (٢٧,٩٤٢) مليون دينار أقساط للقروض، ومبلغ (٤,٤١٩) مليون دينار فوائد استحققت عليها.

٦- الرواتب والأجور وملحقاتها لمستخدمي الشركة (٨٦,٣٤٤ مليون دينار):

بلغت قيمة الرواتب والأجور والمزايا الممنوحة لمستخدمي المجموعة خلال عام ٢٠٢٠ مبلغ ٨٦,٣٤٤ مليون دينار (مقابل ٨٧,٦٠٧ مليون دينار عام ٢٠١٩). بانخفاض نسبته ١,٤٤٪ عن عام ٢٠١٩ ويبين الجدول الآتي تفصيلها:

أ - الرواتب والعلاوات والأجور الممنوحة لمستخدمي الشركة لعامي ٢٠٢٠ - ٢٠١٩:

| البيان | المبلغ/ دينار | |
|-------------------|---------------|------------|
| | ٢٠١٩ | ٢٠٢٠ |
| الرواتب والعلاوات | ٤٦,١٦٩,٦٣٣ | ٤٥,٢٩٦,٣٣٩ |
| مكافآت اخرى | ٦٨٢,٣٠٧ | ١,٠٣٧,٨١٢ |
| مجموع (أ) | ٤٦,٨٥١,٩٤٠ | ٤٦,٣٣٤,١٥١ |

ب- المزايا الممنوحة لمستخدمي الشركة لعامي ٢٠٢٠ - ٢٠١٩:

| البيان | المبلغ/ دينار | |
|--|---------------|------------|
| | ٢٠١٩ | ٢٠٢٠ |
| صندوق التوفير | ١,٦٩٢,٨٠٠ | ١,٧١٨,٧٨٩ |
| الضمان الاجتماعي | ٥,٨٢٩,٢٠٤ | ٦,٢٤٤,٦١٦ |
| نفقات معالجة المستخدمين | ٢,٤٨٢,٦٢٥ | ١,٦٢١,٩٠٤ |
| تغطية نفقات التأمين الصحي لعائلات المستخدمين | ٣,١٦٠,١٢٣ | ١,٩٩٤,٥٢٦ |
| دعم وجبات الطعام | ٤٦٥,٠٠٠ | ٦٢٠,٠٠٠ |
| نفقات تعويض نهاية الخدمة المدفوعة | ١,٤٠٨,٢٩٤ | ١,٤٣٦,٧٥٦ |
| صندوق الوفاة والتعويض لعام ٢٠١٥ | ٩,٦٨٤,٧٦١ | ٩,٥٤٦,٤٣٤ |
| القيمة الحالية لمكافأة تعويض نهاية الخدمة | ٢٠٠,٠٠٠ | ٢٠٠,٠٠٠ |
| مجموع (ب) | ٢٤,٩٢٢,٨٠٧ | ٢٣,٣٨٣,٠٢٥ |
| مجموع (أ + ب) | ٧١,٧٧٤,٧٤٧ | ٦٩,٧١٧,١٧٦ |

ج- الرواتب والأجور وملحقاتها (١٦,٦٢٧) مليون دينار المدفوعة لمستخدمي الشركات التابعة:

| البيان | المبلغ/ دينار | |
|-------------------|---------------|------------|
| | ٢٠١٩ | ٢٠٢٠ |
| الرواتب والعلاوات | ١٥,٨٣٢,٤١٣ | ١٦,٦٢٦,٧١٣ |

٧- الوضع المالي لعام ٢٠٢٠ مقارنة بعام ٢٠١٩:

- بلغت قيمة صافي المبيعات الموحدة ٦٠٦,٦١١ مليون دينار (٢٩٦,٧٨٠ مليون دينار مبيعات الفوسفات و ١٧٧,٢٤٠ مليون دينار مبيعات الأسمدة و ١٢٦,١٣٥ مليون دينار مبيعات الشركات التابعة و ٦,٤٥٦ مليون دينار المتاجرة بالمواد الأولية) مقابل ٦٤٠,٧٩٣ مليون دينار (٣٣٩,٣١٧ مليون دينار مبيعات الفوسفات و ١٤٤,٧٩٢ مليون دينار مبيعات الأسمدة و ١٤٩,٤٠٢ مليون دينار مبيعات الشركات التابعة و ٧,٢٨٢ مليون دينار المتاجرة بالمواد الأولية) في عام ٢٠١٩.
- بلغت قيمة المصاريف الموحدة ٥٧٠,٠٨٧ مليون دينار (٢٥٥,٨٤٨ مليون دينار لوحة الفوسفات و ١٩٣,٧٦١ مليون دينار لوحة الأسمدة و ١١٥,٠٨٩ مليون دينار للشركات التابعة و ٥,٣٨٩ مليون دينار كلفة المتاجرة في المواد الأولية) مقابل ٥٩٨,٥٩١ مليون دينار (٢٧٢,٨١٣ مليون دينار لوحة الفوسفات و ١٨٣,١٤١ مليون دينار لوحة الأسمدة و ١٣٥,٨٢٤ مليون دينار للشركات التابعة و ٦,٨١٣ مليون دينار كلفة المتاجرة في المواد الأولية) في عام ٢٠١٩.
- بلغ مصروف ضريبة الدخل مبلغ ٨,٤٥١ مليون دينار في عام ٢٠٢٠ مقابل (٢١,٦١٢ مليون دينار في عام ٢٠١٩).
- بلغ صافي الأرباح المجمعة ٢٨,٠٧٣ مليون دينار في عام ٢٠٢٠ مقابل (٢٠,٥٩٠ مليون دينار في عام ٢٠١٩).
- بلغ مجموع حقوق الملكية ٦٠٩,٥٧٦ مليون دينار في عام ٢٠٢٠ مقابل (٥٩٥,٢٧٠ مليون دينار في عام ٢٠١٩) بزيادة نسبتها ٢,٤٪ عن عام ٢٠١٩.

٨- بعض المعلومات والمؤشرات المالية:

أ- تفاصيل أهم المؤشرات المالية للاعوام ٢٠١٦-٢٠٢٠:

(بالالف دينار)

| التفاصيل | ٢٠٢٠ | ٢٠١٩ | ٢٠١٨ | ٢٠١٧ | ٢٠١٦ |
|--|-----------|-----------|-----------|-----------|-----------|
| صافي إيرادات المبيعات | ٦٠٦,٦١١ | ٦٤٠,٧٩٣ | ٦٧٤,٤٣٩ | ٥٨٦,٦٦٦ | ٥٤٩,٦٩٧ |
| اجمالي مصاريف الشركة | (٥٧٨,٥٣٨) | (٦٢٠,٢٠٣) | (٦٢٦,٨٩٥) | (٦٣٣,٣١٩) | (٦٣٩,٨٣٧) |
| صافي (الخسائر) الأرباح المجمعة | ٢٨,٠٧٣ | ٢٠,٥٩٠ | ٤٧,٥٤٤ | (٤٦,٦٥٣) | (٩٠,١٤٠) |
| فوائد قروض | ٣,٨٠٢ | ٦,١٤٣ | ٦,٩٤٧ | ٤,٧٥٥ | ٤,٢١٦ |
| صافي الموجودات الثابتة | ٢١٨,٩٨٤ | ٢٢٢,٩٢١ | ٢٣٤,٨٤٣ | ٢٢٨,٩٧٩ | ٢٤٧,١٩٧ |
| الموجودات المتداولة | ٣٢٧,٨٤٢ | ٣٣٠,١٩٤ | ٣٧٩,٣١٣ | ٣٣٦,٩٣٣ | ٣٦٢,١٩٩ |
| مجموع الموجودات | ١,١٤٤,١٩٦ | ١,١٧٣,٢٠٥ | ١,١٤٦,٧٨٦ | ١,٠٧٧,٦٦٣ | ١,١٣٦,٢٩٥ |
| صافي حقوق الملكية | ٦٠٩,٥٧٦ | ٥٩٥,٢٧٠ | ٥٩٦,١٦٤ | ٦٧٨,١٥٢ | ٧٢٤,٨٤٤ |
| القروض الدائنة طويلة الأجل | ٥٢,٩٥٩ | ٦٣,٧٧٦ | ٨٢,١٦١ | ٧٢,٩٧١ | ٨٣,٩١٢ |
| المطلوبات المتداولة | ٢٩١,٦٣٦ | ٣٢٠,٩٣٧ | ٣٣٦,٦٥١ | ٣٠٩,٧٨٣ | ٣٠٢,٤٢٦ |
| نسبة المديونية | ٨٩:١١ | ٨٦:١٤ | ٨٤:١٦ | ٨٥:١٥ | ٨٦:١٤ |
| نسبة خدمة الدين/ مرة | ١,٦٣ | ٢,٦ | ٢,١٥ | ٠,٧٠ | ٠,٧١ |
| نسبة التداول/ مرة | ١,١٢ | ١,٠٣ | ١,١٢ | ١,٠٩ | ١,٢٠ |
| حصة السهم من (خسارة) صافي الربح/ دينار | ٠,٣٥٢ | ٠,٢٦٥ | ٠,٥٧٣ | (٠,٥٧٦) | (١,٠٧٧) |
| سعر الإغلاق للسهم (دينار) | ٣,٥١ | ٢,٧٧ | ٢,٨٤ | ٢,٥٥ | ٢,١٤ |

ب- الأرباح (الخسائر) المحققة، والأرباح الموزعة، وصافي حقوق المساهمين، وأسعار الأوراق المالية المصدرة
للسنوات ٢٠١٦-٢٠٢٠:

(بالآلاف دينار)

| أسعار الأوراق المالية المصدرة | | الأرباح الموزعة | حقوق الملكية | صافي الأرباح (الخسائر) المجمعة | السنة |
|-------------------------------|-------|-----------------|--------------|-----------------------------------|-------|
| الاسهم دينار/ سهم | السنة | | | | |
| ٣,٥١ | ٢٠٢٠ | ١٦,٥٠٠ | ٦٠٩,٥٧٦ | ٢٨,٠٧٣ | ٢٠٢٠ |
| ٢,٧٧ | ٢٠١٩ | ٨,٢٥٠ | ٥٩٥,٢٧٠ | ٢٠,٥٩٠ | ٢٠١٩ |
| ٢,٨٤ | ٢٠١٨ | ١٦,٥٠٠ | ٥٩٦,١٦٤ | ٤٧,٥٤٤ | ٢٠١٨ |
| ٢,٥٥ | ٢٠١٧ | -- | ٦٧٨,١٥٢ | (٤٦,٦٥٣) | ٢٠١٧ |
| ٢,١٤ | ٢٠١٦ | -- | ٧٢٤,٨٤٤ | (٩٠,١٤٠) | ٢٠١٦ |

ج- المعاملات مع الخزينة والمؤسسات العامة خلال عام ٢٠٢٠ و ٢٠١٩:

(بالآلاف دينار)

| السنة | | البيان |
|--------|--------|--|
| ٢٠١٩ | ٢٠٢٠ | |
| | | وزارة المالية: |
| ١٧,٧٨٤ | ١٥,٧٤٠ | عائدات التعدين |
| ٧٣٤ | ٦٤١ | رسوم الجمارك |
| ٨٣ | ٨٦ | رسوم طوابع الواردات |
| ٤,٢٥٢ | ٢,١٢٠ | ارباح موزعة عن عام |
| ٥,٨٤٥ | ٥,٩٣٧ | دائرة الأراضي والمساحة |
| ١٥,٢٧٧ | ١٧,٤١٩ | الضريبة على الدخل وعلى المدفوعات الخارجية والمبيعات |
| ١,١٢٧ | ١,٢٦٧ | ضريبة الدخل رواتب المستخدمين |
| ٩,٦٦٢ | ٩,٥٧٣ | مساهمة الشركة والمستخدمين في الضمان الاجتماعي |
| ٢,١٩٧ | ٢,٤١١ | شركة تطوير العقبة |
| ١,٨١٩ | ١,١١٠ | مديرية الأمن العام/ بدل حراسات مواقع الإنتاج |
| ١,٢٣٩ | ١,١٤٢ | المؤسسة الاقتصادية والاجتماعية للمتقاعدين العسكريين/ أجور حراسات |
| ٧٧٦ | ١,٣٩٩ | شركة الصخرة / المديرية العامة لقوات الدرك |
| ٩,٤٧٤ | ٩,٧٤٩ | سلطة المياه - شركات المياه |
| ٢٥,٨٨١ | ١٦,٢٣١ | شركات الكهرباء |
| ٢٦٦ | ٦٨٠ | منطقة العقبة الاقتصادية الخاصة/ ضريبة دخل |
| ٥١٦ | ٨٤ | هيئة تنظيم قطاع الطاقة والمعادن |
| ٩٦,٩٣٢ | ٨٥,٥٨٩ | المجموع |

د - ملخص بأهم البيانات عن وضع الشركة للسنوات ٢٠١٦-٢٠٢٠:

| السنة | إجمالي الموجودات (بالآلف دينار) | رأس المال الاسمي (بالآلف دينار) | مجموع حقوق الملكية (بالآلف دينار) | صافي الأرباح (الخسائر) (بالآلف دينار) | الإنتاج (بالآلف طن) | | | المبيعات (بالآلف طن) | | | نسبة الأرباح الموزعة (%) | عدد العاملين كما في ٣١ كانون الأول |
|-------|---------------------------------|---------------------------------|-----------------------------------|---------------------------------------|---------------------|------------|-----------------|----------------------|------------|-----------------|--------------------------|------------------------------------|
| | | | | | فوسفات | سماد الداب | حامض الفوسفوريك | فوسفات | سماد الداب | حامض الفوسفوريك | | |
| ٢٠٢٠ | ١,١٤٤,١٩٦ | ٨٢,٥٠٠ | ٦٠٩,٥٧٦ | ٢٨,٠٧٣ | ٨,٩٣٨ | ٧٠٦ | ٥٣٢ | ٨,٥٥٢ | ٧٧٨ | ٣٠٦ | ٢٠ | ٢٣٠٧ |
| ٢٠١٩ | ١,١٧٣,٢٠٥ | ٨٢,٥٠٠ | ٥٩٥,٢٧٠ | ٢٠,٥٩٠ | ٩,٢٢٣ | ٥٥٠ | ٥١١ | ٩,٠٣١ | ٥٦١ | ٣٠٨ | ١٠ | ٢٤١١ |
| ٢٠١٨ | ١,١٤٦,٧٨٦ | ٨٢,٥٠٠ | ٥٩٦,١٦٤ | ٤٧,٥٤٤ | ٨,٠٢٣ | ٦٣٢ | ٥١٩ | ٨,٠٦٣ | ٥٨٢ | ٢٩٥ | ٢٠ | ٢٥٧٠ |
| ٢٠١٧ | ١,٠٧٧,٦٦٣ | ٨٢,٥٠٠ | ٦٧٨,١٥٢ | (٤٦,٦٥٣) | ٨,٦٨٨ | ٣٧٩ | ٤٦٩ | ٨,٧٩٣ | ٤٠١ | ٣١٩ | - | ٢٨٧١ |
| ٢٠١٦ | ١,١٣٦,٢٩٥ | ٨٢,٥٠٠ | ٧٢٤,٨٤٤ | (٩٠,١٤٠) | ٧,٩٩١ | ٣٩٦ | ٣٤٤ | ٧,٩٣٥ | ٣٩٢ | ١٦٢ | - | ٣٢٩٣ |

هـ - الأخطار التي تتعرض لها الشركة:

عانت الشركة خلال عام ٢٠٢٠ من انخفاض حاد في الأسعار العالمية لاسعار حامض الفوسفوريك والاسمدة الفوسفاتية، وعلى الرغم من تخفيض كلف الإنتاج في المجمع الصناعي في العقبة إلا انها ما زالت تحد من القدرة التنافسية للشركة في هذه الصناعة، بالإضافة الى محدودية التخزين للمنتجات النهائية.

و - تأثيرات:

١/ - تم خلال عام ٢٠١٩ صدور قرار هيئة التحكيم ICC بخصوص الخلاف مع المقاول الذي قام بأعمال الانشاء في ميناء الفوسفات الجديد وقد تضمنته البيانات المالية لعامي ٢٠١٩ و ٢٠٢٠.

٢/ - تم خلال عام ٢٠٢٠ صدور قرار حكم من المحاكم الاردنية بخصوص الخلاف مع المقاول شركة KHD الالمانية على قيام شركة مناجم الفوسفات الاردنية بمصادرة كفالات حسن التنفيذ للمقاول المنفذ لمشروع اجهزة التعويم ورفع النسبة في منجم الشيدية في المرحلة الاولى نتيجة لعدم التزام شركة KHD بشروط الاتفاقية وقد تضمنته البيانات المالية لعام ٢٠٢٠.

وغير ذلك لا توجد عمليات ذات طبيعة غير متكررة لها اثر مادي ولا تدخل ضمن النشاط الرئيسي للشركة حدثت خلال السنة المالية ٢٠٢٠.

ز - حماية الحكومة أو امتيازات تتمتع بها الشركة أو اي من منتجاتها ووصف براءات الاختراع:

لا تتمتع شركة مناجم الفوسفات الاردنية أو أي من شركاتها التابعة أو الحليفة باي حماية حكومية وليس لديها امتيازات لمنتجاتها ولكن لديها رخص حقوق تعدين تجدد بموافقة وزارة الطاقة والثروة المعدنية. كما وليس لديها اية براءات اختراع لم يفصح عنها سابقاً.

ح- إقرار من مجلس الإدارة:

ح/١- يقر مجلس إدارة شركة مناجم الفوسفات الأردنية المساهمة العامة المحدودة مسؤوليته الكاملة عن إعداد القوائم المالية الموحدة المرفقة في هذا التقرير، والتي أقرها مجلس الإدارة بتاريخ ٣٠ آذار ٢٠٢١، وتوفير نظام رقابة فعال في الشركة.

ح/٢- يقر مجلس إدارة شركة مناجم الفوسفات الأردنية المساهمة العامة المحدودة وحسب علمه واعتقاده عدم وجود أية أمور جوهرية قد تؤثر في استمرارية عمل الشركة خلال السنة المالية ٢٠٢١.

رئيس مجلس الإدارة
الدكتور محمد الذنيبات

الدكتور عادل الشركس
نائب رئيس مجلس الإدارة

Dr. U.S. Awasthi
عضو

Dr. P.S. Gahlaut
عضو

Mr. Manish Gupta
عضو

الدكتور المهندس عبد الفتاح أبو حسان
عضو

المحامي الاستاذ محمد كريشان
عضو

السيد سالم القضاة
عضو

المهندس محمد المنيفي
عضو

ح/٣- كما ويقر رئيس مجلس إدارة شركة مناجم الفوسفات الأردنية، الرئيس التنفيذي ومدير إدارة الشؤون المالية بصحة المعلومات والبيانات الواردة في التقرير السنوي لعام ٢٠٢٠ ودقتها واكتمالها.

رئيس مجلس الإدارة
الدكتور محمد الذنيبات

المهندس عبدالوهاب الرواد
الرئيس التنفيذي

سناء قراعين
مدير إدارة الشؤون المالية

تقرير الحوكمة

تطبيقاً لتعليمات حوكمة الشركات المساهمة العامة المدرجة لسنة ٢٠١٧ والصادرة بالاستناد لاحكام المادتين (١٢/ن) و(١١٨/ب) من قانون الاوراق المالية رقم (١٨) لسنة ٢٠١٧ والمقرة بموجب قرار مجلس مفوضي هيئة الاوراق المالية رقم (٢٠١٧/١٤٦) تاريخ ٢٠١٧/٥/٢٢ حيث اصبحت هذه التعليمات الزامية ويعمل بها من تاريخ اقرارها من قبل مجلس مفوضي هيئة الاوراق المالية وفق افضل الممارسات.

مقدمة

في ضوء التطورات على الاقتصاد في معظم بلدان العالم ظهرت الحاجة الى الحوكمة الرشيدة في العديد من الاقتصاديات المتقدمة والناشئة خلال العقود القليلة الماضية خاصة في اعقاب الانهيارات الاقتصادية والازمات المالية التي شهدتها عدة دول.

وانطلاقاً من رسالة شركة مناجم الفوسفات الاردنية وادراكاً منها لدورها في تعزيز الاقتصاد الوطني الاردني فإن شركة مناجم الفوسفات الأردنية ترى بأن وجود حاكمية رشيدة يؤدي الى ادارة جيدة تساهم وبشكل فعال على تحقيق اهدافها الاستراتيجية وتعزيز مستوى الثقة والاطمئنان لدى مساهميها وقدرتها على ادارة والحد من المخاطر التي تحيط بالشركة، حيث تعد حوكمة الشركات من الموضوعات المهمة لجميع الشركات المساهمة العامة في العصر الحاضر، وخصوصاً ان الازمات المالية التي عانى بسببها الاقتصاد العالمي وضعت مفهوم حوكمة الشركات ضمن الاولويات، وتركز انظمة وقوانين الحوكمة في العالم على الحد من استخدام السلطة الادارية في غير صالح المساهمين وتعمل على تفعيل اداء مجلس الادارة وكذلك تعزيز الرقابة الداخلية ومتابعة تنفيذ الاستراتيجيات وتحديد الادارة والصلاحيات لكل من المساهمين ومجلس الادارة والادارة التنفيذية واصحاب المصالح وتأكيدا على اهمية الشفافية والافصاح.

١- تشكيل مجلس الادارة:

يتولى ادارة الشركة مجلس ادارة مكون من تسعة اعضاء يمثل مساهمي الشركة حسب نظام الشركة والانظمة والتعليمات النافذة ويتم انتخابهم بأسلوب التصويت من قبل الهيئة العامة. ويمثل مجلس الادارة كافة المساهمين ويبدل العناية المهنية اللازمة في ادارة الشركة ويعمل بكل نزاهة وشفافية بما يحقق مصلحة الشركة واهدافها وغاياتها ويتمتع جميع اعضاء مجلس الادارة بمؤهلات علمية والخبرة الكافية بالامور الادارية والمالية وفي الصناعة وملمين بحقوق وواجبات مجلس الادارة.

٢- مهام ومسؤوليات مجلس الادارة:

يلتزم مجلس ادارة شركة مناجم الفوسفات الأردنية المساهمة العامة المحدودة بمعايير حوكمة الشركات المساهمة العامة وفق افضل الممارسات من وضع الاستراتيجيات والسياسات والخطط والاجراءات التي من شأنها تحقيق مصلحة الشركة واهدافها وتعظيم حقوق المساهمين وخدمة المجتمع المحلي واعتماد سياسة الافصاح والشفافية الخاصة بالشركة ومتابعة تطبيقها وفقاً لمتطلبات الجهات الرقابية والتشريعات النافذة.

• ضابط ارتباط الحوكمة:

وحيث أن تعيين ضابط ارتباط للحوكمة من مهام ومسؤوليات مجلس ادارة الشركة، فقد تم تعيين الدكتور صالح الكساسبه كضابط ارتباط لحوكمة الشركات بتاريخ ٢٠١٨/٧/١١، لمتابعة الامور المتعلقة بتطبيقات الحوكمة في الشركة مع هيئة الاوراق المالية ولغاية ٢٠٢٠/١٢/٢٩. تم تعيين الانسة سناء قرايعين/ أمين سر مجلس الإدارة ضابط ارتباط لحوكمة الشركات اعتباراً من ٢٠٢٠/١٢/٢٩.

• اجتماعات مجلس الادارة:

يعقد مجلس الادارة اجتماعاته وفقاً لقانون الشركات وبما لا يقل عن (٦) اجتماعات سنوياً وتصدر قرارات مجلس الادارة بالاكثرية المطلقة للاعضاء الحاضرين واذا تساوت الاصوات يرجح الجانب الذي صوت معه رئيس الاجتماع. حيث عقد المجلس خلال العام ٢٠٢٠ (٨) اجتماعات.

• أمين سر مجلس الادارة:

يتولى امين سر مجلس الادارة تدوين محاضر اجتماعات المجلس وقراراته في سجل خاص مرقم بالتسلسل ويبين الاعضاء الحاضرين وأية تحفظات يبدونها.

٣- أسماء أعضاء مجلس الإدارة وفيما إذا كان العضو تنفيذي أو غير تنفيذي ومستقل أو غير مستقل
أ. يبين الجدول التالي أعضاء مجلس إدارة الشركة الحاليين والمستقبليين خلال العام ٢٠٢٠:

| العضوية | الاستقلالية | المنصب | المساهم | السادة الأعضاء |
|------------|-------------|------------------------|--|-------------------------------------|
| تنفيذي | مستقل | رئيس مجلس الإدارة | ممثل القطاع الخاص | معالي الدكتور محمد الذنيبات |
| غير تنفيذي | غير مستقل | نائب رئيس مجلس الإدارة | ممثل المؤسسة العامة للضمان الاجتماعي | الدكتور عادل الشركس |
| غير تنفيذي | غير مستقل | عضو | ممثل INDIAN POTASH LIMITED | Dr. U.S. Awasthi |
| غير تنفيذي | غير مستقل | عضو | ممثل INDIAN POTASH LIMITED | Dr. P.S. Gahlaut |
| غير تنفيذي | غير مستقل | عضو | ممثل Kisan International Trading FZE | Mr. Manish Gupta |
| غير تنفيذي | مستقل | عضو | ممثل القطاع الخاص | الدكتور المهندس عبد الفتاح أبو حسان |
| غير تنفيذي | غير مستقل | عضو | ممثل شركة ادارة الاستثمارات الحكومية م.خ.م | سعادة المحامي الأستاذ محمد كريشان |
| غير تنفيذي | غير مستقل | عضو | ممثل شركة ادارة الاستثمارات الحكومية م.خ.م | السيد سالم القضاة |
| غير تنفيذي | غير مستقل | عضو | ممثل الهيئة العامة للاستثمار/ الكويت | المهندس محمد المنيفي |

لا يتم الجمع بين منصب رئيس مجلس الإدارة وأي منصب تنفيذي آخر في الشركة ولا يشغل أحد أقارب رئيس مجلس الإدارة منصب مدير عام الشركة.

ب. عدد اجتماعات مجلس إدارة شركة مناجم الفوسفات الأردنية خلال العام ٢٠٢٠ وبيان بالاعضاء الحاضرين:

| المجموع الكلي | رقم الاجتماع وتاريخه | | | | | | | | | الاسم | |
|---------------|----------------------|--------|------------------|------------------|-----------------|-----------------|----------------|----------------|----------------|-------|-------------------------------------|
| | الحضور | الغياب | رقم (٨) ١٢/٢٩ | رقم (٧) ١١/٢٦ | رقم (٦) ١١/٣ | رقم (٥) ٩/٢٩ | رقم (٤) ٨/٤ | رقم (٣) ٦/٣ | رقم (٢) ٣/٤ | | رقم (١) ١/٨ |
| - | ٨ | - | ح | ح | ح | ح | ح | ح | ح | ح | معالي الدكتور محمد الذنيبات |
| - | ٨ | - | ح | ح | ح | ح | ح | ح | ح | ح | الدكتور عادل الشركس |
| - | ٨ | - | ح | ح | ح | ح | ح | ح | ح | ح | Dr. U.S. Awasthi |
| - | ٨ | - | ح | ح | ح | ح | ح | ح | ح | ح | Dr. P.S. Gahlaut |
| - | ٨ | - | ح | ح | ح | ح | ح | ح | ح | ح | Mr. Manish Gupta |
| - | ٨ | - | ح | ح | ح | ح | ح | ح | ح | ح | الدكتور المهندس عبد الفتاح أبو حسان |
| - | ٨ | - | ح | ح | ح | ح | ح | ح | ح | ح | سعادة المحامي الأستاذ محمد كريشان |
| - | ٨ | - | ح | ح | ح | ح | ح | ح | ح | ح | السيد سالم القضاة |
| ٣ | ٥ | ٣ | غ | ح | غ | ح | غ | ح | ح | ح | المهندس محمد المنيفي |

ح=حاضر غ=غياب

ج. نسب حضور أعضاء مجلس الإدارة لاجتماعات مجلس الإدارة خلال العام ٢٠٢٠:

| أعضاء مجلس الإدارة | المنصب | حضور اجتماعات مجلس الإدارة المنعقدة خلال فترة العضوية | نسبة الحضور |
|-------------------------------------|------------------------|---|-------------|
| معالي الدكتور محمد الذنيبات | رئيس مجلس الإدارة | ٨/٨ | ٪١٠٠ |
| الدكتور عادل الشركس | نائب رئيس مجلس الإدارة | ٨/٨ | ٪١٠٠ |
| Dr. U.S. Awasthi | عضو | ٨/٨ | ٪١٠٠ |
| Dr. P.S. Gahlaut | عضو | ٨/٨ | ٪١٠٠ |
| Mr. Manish Gupta | عضو | ٨/٨ | ٪١٠٠ |
| الدكتور المهندس عبد الفتاح أبو حسان | عضو | ٨/٨ | ٪١٠٠ |
| سعادة المحامي الأستاذ محمد كريشان | عضو | ٨/٨ | ٪١٠٠ |
| السيد سالم القضاة | عضو | ٨/٨ | ٪١٠٠ |
| المهندس محمد المنيفي | عضو | ٨/٥ | ٪٦٢,٥ |

٤- عضويات أعضاء مجلس الإدارة في مجالس إدارة شركات مساهمة عامة:

| | |
|--|---|
| معالي الدكتور محمد الذنيبات/ رئيس مجلس الإدارة | الدكتور عادل الشركس/ نائب رئيس مجلس الإدارة عضو في كل من: |
| أ . شركة مصفاة البترول الأردنية | أ . شركة المدن الصناعية المساهمة العامة |
| | ب. شركة الرهن العقاري المساهمة العامة |

فيما عدا ذلك، لا يوجد لأي من ممثلي أعضاء مجلس إدارة شركة مناجم الفوسفات الأردنية الحاليين أية عضوية في شركات مساهمة عامة أخرى.

٥- المناصب التنفيذية وأسماء الأشخاص الذين يشغلونها:

| الاسم | الوظيفة |
|-----------------------------|--|
| معالي الدكتور محمد الذنيبات | رئيس مجلس الإدارة |
| المهندس عبدالوهاب الرواد | الرئيس التنفيذي |
| الانسة سناء قراعين | مدير إدارة الشؤون المالية/ أمين سر مجلس الإدارة |
| المهندس ناصر أبو عليم | مدير إدارة التسويق والمبيعات لغاية ٢٠٢٠/٢/٢٩ |
| الجيولوجي محمد أبو هزيم | مدير إدارة التعدين والمناجم بالوكالة لغاية ٢٠٢١/١/٣١ |
| المهندسة ريماء عبدالحليم | مدير إدارة التوريد والمشتريات بالوكالة |
| الدكتور صالح الكساسبه | مدير إدارة تطوير الأداء وضمان الجودة في الشركة اعتباراً من ٢٠٢٠/١٢/١٤ مدير إدارة الموارد البشرية لغاية ٢٠٢٠/١٢/١٤ |
| الدكتورة فدوى شابسوغ | مدير إدارة الموارد البشرية اعتباراً من ٢٠٢٠/١٢/١٤ مدير حسابات صندوق التوفير |
| الدكتور محمد الحويطي | مدير وحدة البحث وتطوير الاعمال اعتباراً من ٢٠٢٠/٩/٢٠ |
| المهندس عبدالعزيز العراكره | مدير المجمع الصناعي |
| المهندس محمود الجرادين | مدير المناجم اعتباراً من ٢٠٢٠/٤/١٥ مدير منجم الشيدية اعتباراً من ٢٠٢٠/١/١٤ |
| الدكتور حسين اللبون | مدير وحدة البحث وتطوير الاعمال لغاية ٢٠٢٠/٨/٥ |
| المهندس عارف سماوي | مدير وحدة الاستثمار والمشاريع لغاية ٢٠٢٠/٦/٣٠ |

٦- اللجان المنبثقة عن مجلس الإدارة:

أ. لجنة التدقيق:

١/أ- اعضاء لجنة التدقيق:

| |
|---|
| - الدكتور عادل الشركس/ نائب رئيس مجلس الإدارة/ رئيس اللجنة دكتوراه في الاقتصاد المالي، ماجستير في الاقتصاد/ الاحصاء، بكالوريوس في الاحصاء التطبيقي، يشغل حالياً وظيفة نائب محافظ البنك المركزي الاردني |
| - السيد سالم القضاة/ نائب رئيس اللجنة بكالوريوس ادارة اعمال، يشغل وظيفة مساعد الامين العام للشؤون المالية/ وزارة المالية |
| - الدكتور المهندس عبد الفتاح أبو حسان/ عضو دكتوراه في هندسة المناجم والتعدين، شغل سابقاً عضو مجلس ادارة سابق في شركة مناجم الفوسفات من العام ٢٠٠٤-٢٠١٢، ومستشار اللجنة التنفيذية للاستثمار/ شركة مناجم الفوسفات الاردنية، ومدير عام بالوكالة/ شركة مناجم الفوسفات الأردنية |
| - Mr. Manish Gupta/ عضو بكالوريوس تكنولوجيا تخصص هندسة مدنية، دبلوم عالي ادارة تخصص تطوير وتسويق، بكالوريوس قانون تخصص ضرائب وقانون تجاري، يشغل وظيفة مدير التخطيط الاستراتيجي والمشاريع المشتركة - تعاونية مزارعي الهند للاسمدة IFFCO |
| تم بتاريخ ٢٩/١٢/٢٠٢٠ إعادة تشكيل لجنة التدقيق على النحو التالي: |
| - الدكتور عادل الشركس/ نائب رئيس مجلس الإدارة/ رئيس اللجنة |
| - السيد سالم القضاة/ نائب رئيس اللجنة |
| - الدكتور المهندس عبد الفتاح أبو حسان/ عضو |
| - Mr. Manish Gupta/ عضو |

٢/أ- يبين الجدول التالي حضور وغياب أعضاء لجنة التدقيق خلال العام ٢٠٢٠:

| اجتماع رقم | تاريخ الاجتماع | د. عادل الشركس/ نائب رئيس مجلس الإدارة/ رئيس اللجنة | السيد سالم القضاة/ نائب رئيس اللجنة | د.م. عبد الفتاح أبو حسان/ عضو | Mr. Manish Gupta/ عضو |
|------------|----------------|---|-------------------------------------|-------------------------------|-----------------------|
| ٢٠٢٠/١ | ٢٠٢٠/١/٦ | ح | ح | ح | ح |
| ٢٠٢٠/٢ | ٢٠٢٠/٣/٣ | ح | ح | ح | ح |
| ٢٠٢٠/٣ | ٢٠٢٠/٧/١٢ | ح | ح | ح | ح |
| ٢٠٢٠/٤ | ٢٠٢٠/٨/٥ | ح | ح | غ | ح |
| ٢٠٢٠/٥ | ٢٠٢٠/١٠/٢٨ | ح | ح | ح | ح |
| ٢٠٢٠/٦ | ٢٠٢٠/١١/٢٥ | ح | ح | ح | ح |
| ٢٠٢٠/٧ | ٢٠٢٠/١٢/٢٤ | ح | ح | ح | ح |

ح=حضر غ= غياب

٣/أ- عقدت لجنة التدقيق أربع اجتماعات مع مدقق الحسابات الخارجي خلال العام ٢٠٢٠.

٤/أ- مهام لجنة التدقيق:

تتولى لجنة التدقيق الاشراف على اعمال المحاسبة والرقابة والتدقيق في الشركة بما في ذلك:

- مناقشة الأمور المتعلقة بترشيح مدقق الحسابات الخارجي والتأكد من استيفائه للشروط الواردة في التشريعات وعدم وجود ما يؤثر على استقلالته.
- بحث كل ما يتعلق بعمل مدقق الحسابات الخارجي بما في ذلك ملاحظاته ومقترحاته وتحفظاته ومتابعة مدى استجابة إدارة الشركة لها وتقديم التوصيات بشأنها الى مجلس الإدارة.
- متابعة مدى تقيد الشركة والتزامها بتطبيق الاحكام والتشريعات النافذة ومتطلبات الجهات الرقابية.
- دراسة التقارير الدورية قبل عرضها على مجلس الإدارة وتقديم التوصيات بشأنها.
- دراسة خطة عمل مدقق الحسابات الخارجي والتأكد من ان الشركة توفر للمدقق كافة التسهيلات الضرورية للقيام بعمله.
- دراسة وتقييم إجراءات الرقابة والتدقيق الداخلي.
- الاطلاع على تقييم مدقق الحسابات الخارجي لإجراءات الرقابة والتدقيق الداخلي.
- الاطلاع على تقارير الرقابة والتدقيق الداخلي والتوصية الى مجلس الإدارة فيما يتعلق بإجراءات الرقابة والتدقيق الداخلي ووضع سياسات واستراتيجيات تضمن تعزيز الرقابة الداخلية على الشركة.
- وضع الاليات المناسبة لضمان توفير الشركة للعدد الكافي من الكوادر البشرية المؤهلة لأشغال مهام الرقابة الداخلية بحيث يتم تدريبها ومكافأتها بشكل مناسب.
- دراسة وتقييم أي اعمال إضافية خارج نطاق التدقيق يقوم بها مدقق الحسابات الخارجي كتقديم الاستشارات الإدارية والفنية، والتأكد من عدم تأثيرها على استقلالته، والتوصية لمجلس الإدارة لاتخاذ القرار بشأنها.

كما وان من صلاحيات لجنة التدقيق ما يلي:

١. طلب حضور مدقق الحسابات الخارجي اذا رأت اللجنة ضرورة مناقشته بأي أمور تتعلق بعمله في الشركة، ولها ان تستوضح منه او تطلب رأيه خطياً.
٢. التوصية لمجلس الإدارة بترشيح مدقق الحسابات الخارجي للانتخاب من قبل الهيئة العامة.
٣. التنسيب لمجلس الإدارة بتعيين المدقق الداخلي للشركة.

ب. لجنة الترشيحات والمكافآت:

ب/١- أعضاء لجنة الترشيحات والمكافآت:

- معالي الدكتور محمد الذنبيات/ رئيس مجلس الإدارة/ رئيس اللجنة
- الدكتور عادل الشركس/ نائب رئيس مجلس الإدارة/ نائب رئيس اللجنة
- الدكتور المهندس عبد الفتاح أبو حسان/ عضو
- المهندس محمد المنيفي/ عضو

تم بتاريخ ٢٠٢٠/١٢/٢٩ إعادة تشكيل لجنة الترشيحات والمكافآت على النحو التالي:

- معالي الدكتور محمد الذنبيات/ رئيس مجلس الإدارة/ رئيس اللجنة
- الدكتور عادل الشركس/ نائب رئيس مجلس الإدارة/ نائب رئيس اللجنة
- Dr. P.S. Gahlaut / عضو
- الدكتور المهندس عبد الفتاح أبو حسان/ عضو
- المهندس محمد المنيفي/ عضو

ب/٢- يبين الجدول التالي حضور وغياب أعضاء لجنة الترشيحات والمكافآت خلال العام ٢٠٢٠:

| اجتماع رقم | تاريخ الاجتماع | معالي الدكتور محمد الذنبيات/ رئيس مجلس الإدارة/ رئيس اللجنة | د. عادل الشركس/ نائب رئيس مجلس الإدارة/ نائب رئيس اللجنة | د.م. عبد الفتاح أبو حسان/ عضو | م. محمد المنيفي/ عضو |
|------------|----------------|--|---|----------------------------------|-------------------------|
| ٢٠٢٠/١ | ٢٠٢٠/١/٨ | ح | ح | ح | ح |
| ٢٠٢٠/٢ | ٢٠٢٠/٣/٤ | ح | ح | ح | ح |
| ٢٠٢٠/٣ | ٢٠٢٠/٩/٦ | ح | ح | ح | غ |
| ٢٠٢٠/٤ | ٢٠٢٠/١١/٢٤ | ح | ح | ح | غ |

ح=حضر غ=غياب

ب/٣- مهام لجنة الترشيحات والمكافآت:

- تتولى لجنة الترشيحات والمكافآت وضع السياسات الخاصة بمنح المكافآت والمزايا والحوافز والرواتب في الشركة ومراجعتها.
- تحديد احتياجات الشركة من الكفاءات على مستوى الإدارة التنفيذية العليا والموظفين واسس اختيارهم.
- وضع سياسة الاحلال الوظيفي والسياسات الخاصة بالموارد البشرية في الشركة ومراجعتها بشكل دوري.

ج- لجنة ادارة المخاطر:

ج/١- أعضاء لجنة ادارة المخاطر:

***مشكلة من كافة اعضاء مجلس الادارة**

معالي الدكتور محمد الذنبيات

الدكتور عادل الشركس

Dr. U.S. Awasthi

Dr. P.S. Gahlaut

Mr. Manish Gupta

الدكتور المهندس عبد الفتاح أبو حسان

سعادة المحامي الاستاذ محمد كريشان

السيد سالم القضاة

المهندس محمد المنيفي

* تم بتاريخ ٢٩/١٢/٢٠٢٠ إعادة تشكيل لجنة إدارة المخاطر من أعضاء مجلس الإدارة أعلاه.

ج/٢- يبين الجدول التالي حضور وغياب أعضاء لجنة إدارة المخاطر خلال العام ٢٠٢٠:

| اجتماع رقم | تاريخ الاجتماع | معالي د. محمد الذنبيات | د. عادل الشركس | Dr. U.S. Awasthi | Dr. P.S. Gahlaut | Mr. Manish Gupta | د.م. عبد الفتاح أبو حسان | المحامي محمد كريشان | السيد سالم القضاة | م. محمد المنيفي |
|------------|----------------|------------------------|----------------|------------------|------------------|------------------|--------------------------|---------------------|-------------------|-----------------|
| ٢٠٢٠/١ | ٢٠٢٠/١٠/١٤ | ح | ح | غ | غ | غ | ح | ح | ح | غ |
| ٢٠٢٠/٢ | ٢٠٢٠/١١/٢٤ | ح | ح | غ | غ | ح | ح | ح | غ | غ |

ح=حضر غ=غياب

ج/٣- مهام لجنة إدارة المخاطر:

تتمثل مسؤوليات لجنة إدارة المخاطر بمتابعة وتقييم مختلف أنواع المخاطر التي قد تتعرض لها الشركة والتي تم التعرف عليها ومراجعتها مع كافة دوائر الشركة، ووضع سياسة إدارة المخاطر لدى الشركة ومراجعتها دورياً، وضع إجراءات عمل خطية تنظم أعمال اللجنة وتحدد التزاماتها وتقديم اللجنة وتوصياتها الى مجلس الإدارة.

د. لجنة الحوكمة:

د/١- أعضاء لجنة الحوكمة:

- معالي الدكتور محمد الذنبيبات/ رئيس مجلس الإدارة/ رئيس اللجنة
- الدكتور عادل الشركس/ نائب رئيس مجلس الإدارة/ نائب رئيس اللجنة
- الدكتور المهندس عبد الفتاح أبو حسان/ عضو
- المهندس محمد المنيفي/ عضو

تم بتاريخ ٢٩/١٢/٢٠٢٠ إعادة تشكيل لجنة الحوكمة على النحو التالي:

- معالي الدكتور محمد الذنبيبات/ رئيس مجلس الإدارة/ رئيس اللجنة
- الدكتور عادل الشركس/ نائب رئيس مجلس الإدارة/ نائب رئيس اللجنة
- Dr. P.S. Gahlaut/ عضو
- الدكتور المهندس عبد الفتاح أبو حسان/ عضو
- المهندس محمد المنيفي/ عضو

د/٢- يبين الجدول التالي حضور وغياب أعضاء لجنة الحوكمة خلال العام ٢٠٢٠:

| اجتماع رقم | تاريخ الاجتماع | معالي د. محمد الذنبيبات/ رئيس مجلس الإدارة/ رئيس اللجنة | د. عادل الشركس/ نائب رئيس مجلس الإدارة/ نائب رئيس اللجنة | د.م. عبد الفتاح أبو حسان/ عضو | م. محمد المنيفي/ عضو |
|------------|----------------|---|--|-------------------------------|----------------------|
| ٢٠٢٠/١ | ٢٠٢٠/١٠/١٤ | ح | ح | ح | غ |
| ٢٠٢٠/٢ | ٢٠٢٠/١١/٢٤ | ح | ح | ح | غ |

ح=حضر غ=غياب

د/٣- مهام لجنة الحوكمة:

تتولى لجنة الحوكمة المهام التالية:

١. وضع إجراءات عمل خطية لتطبيق احكام تعليمات حوكمة الشركات ومراجعتها بشكل دوري وتقييم مدى تطبيقها في الشركة سنوياً.
٢. تكون من مسؤولية لجنة الحوكمة التأكد من التزام الشركة بتعليمات حوكمة الشركات.
٣. اعداد تقرير الحوكمة للشركة وتضمينه للتقرير السنوي.
٤. متابعة اعمال مجلس الإدارة واللجان المنبثقة عن المجلس ومدى تطبيقهما لتعليمات الحوكمة.
٥. تقوم لجنة الحوكمة بدراسة أية ملاحظات ترد من هيئة الأوراق المالية بخصوص تطبيق الحوكمة في الشركة وتنفيذها.
٦. تقوم لجنة الحوكمة بدراسة مقترحات مساهمي الشركة الذين يملكون ما لا يقل عن ٥٪ من رأسمال الشركة وعرضها على مجلس الادارة.

الدكتور محمد الذنيبات
رئيس مجلس الادارة



تقرير مدققي الحسابات المستقلين
الى مساهمي شركة مناجم الفوسفات الأردنية - شركة مساهمة عامة
عمان - المملكة الأردنية الهاشمية

تقرير حول تدقيق القوائم المالية الموحدة

الرأي

لقد قمنا بتدقيق القوائم المالية الموحدة المرفقة لشركة مناجم الفوسفات الأردنية ("الشركة") وشركاتها التابعة المشار إليها ("المجموعة") والتي تتكون من قائمة المركز المالي الموحدة كما في ٣١ كانون الأول ٢٠٢٠ وقائمة الدخل الموحدة وقائمة الدخل الشامل الموحدة وقائمة التغيرات في حقوق الملكية الموحدة وقائمة التدفقات النقدية الموحدة للسنة المنتهية في ذلك التاريخ والايضاحات حول القوائم المالية الموحدة وملخص لأهم السياسات المحاسبية.

في رأينا، إن القوائم المالية الموحدة المرفقة تُظهر بعدالة، من كافة النواحي الجوهرية، المركز المالي الموحد للمجموعة كما في ٣١ كانون الأول ٢٠٢٠ وأداءها المالي وتدفقاتها النقدية الموحدة للسنة المنتهية في ذلك التاريخ وفقاً لمعايير التقارير المالية الدولية.

أساس الرأي

لقد قمنا بتدقيقنا وفقاً للمعايير الدولية للتدقيق، إن مسؤولياتنا وفقاً لهذه المعايير مفصلة أكثر ضمن بند مسؤولية مدققي الحسابات عن تدقيق القوائم المالية الموحدة الواردة في تقريرنا هذا. نحن مستقلون عن المجموعة وفقاً لقواعد السلوك المهني للمحاسبين القانونيين (بما في ذلك معايير الاستقلالية الدولية) الصادرة عن المجلس الدولي لمعايير السلوك المهني للمحاسبين بالإضافة إلى متطلبات السلوك المهني الأخرى الملائمة لتدقيق القوائم المالية الموحدة في الأردن، وقد التزمنا بمتطلبات السلوك المهني ومتطلبات المجلس الدولي لمعايير السلوك المهني للمحاسبين. لقد قمنا بالحصول على أدلة تدقيق كافية وملائمة و توفر أساساً لإبداء الرأي.

امور التدقيق الهامة

ان أمور التدقيق الهامة هي تلك الأمور التي وفقاً لاجتهادنا المهني كانت الأكثر جوهرية خلال تدقيق القوائم المالية الموحدة للسنة الحالية. لقد تمت دراسة هذه الأمور ضمن الإطار الكلي لتدقيق القوائم المالية الموحدة لإبداء رأينا حول هذه القوائم الموحدة ولا نبدي رأياً منفصلاً حول هذه الأمور. تم وصف إجراءات التدقيق المتعلقة بكل امر من الأمور المشار إليها ادناه.

لقد قمنا بالمهام المذكورة في فقرة مسؤولية مدقق الحسابات والمتعلقة بتدقيق القوائم المالية الموحدة. بالإضافة لكافة الأمور المتعلقة بذلك. بناء عليه فإن تدقيقنا يشمل تنفيذ الإجراءات التي تم تصميمها للاستجابة لتقييمنا لمخاطر الأخطاء الجوهرية في القوائم المالية الموحدة. ان نتائج إجراءات التدقيق التي قمنا بها، بما في ذلك الإجراءات المتعلقة بمعالجة الأمور المشار إليها ادناه، توفر أساساً لرأينا حول تدقيق القوائم المالية الموحدة المرفقة.

| ١ - الاعتراف بالإيرادات | |
|---|--|
| إن الإفصاحات الخاصة بالإيرادات مبيّنة في إيضاح (٢٣) حول القوائم المالية الموحدة. | |
| <p>أمر التدقيق الهام</p> <p>تركز المجموعة على الإيرادات كأحد مقاييس الأداء الرئيسية، ونظراً لأهمية المبالغ والتنوع الجغرافي لعمليات المجموعة وسهولة تعرض هذه الإيرادات لمخاطر المبالغة في القيمة والاحتيايل، نعتبر تحقق الإيرادات كأحد أمور التدقيق الهامة.</p> <p>يتم الاعتراف بالإيرادات عندما تقوم المجموعة بتأدية التزامات الأداء وفقاً للعقد المبرم مع العملاء، وذلك عند تسليم البضاعة للزبائن وإصدار الفاتورة والتي عادة تتم عند نقطة معينة من الزمن</p> | <p>كيف تم معالجة أمر التدقيق الهام</p> <p>تضمنت اجراءات التدقيق تقييم السياسات المحاسبية التي تتبعها المجموعة للاعتراف بالإيرادات وفقاً لمعايير التقارير المالية الدولية. كما قمنا بدراسة نظام الرقابة الداخلي للمجموعة حول الاعتراف بالإيرادات ومن ضمنها عناصر الرقابة الداخلية الرئيسية ضمن دورة الاعتراف بالإيرادات.</p> <p>لقد قمنا باختبار دقة تسجيل الإيرادات عن طريق إختيار عينة من الفواتير ومطابقتها مع العقود والأسعار المعلنة والمتفق عليها.</p> <p>لقد قمنا باختبار عينة ممثلة من القيود المحاسبية المتعلقة بالإيرادات والتي تم تسجيلها خلال العام بناءً على معايير محددة من قبلنا.</p> <p>بالإضافة لذلك قمنا باختبار عينة قبل وبعد نهاية السنة الحالية لتقييم ما إذا تم الاعتراف بالإيراد في الفترة الصحيحة.</p> <p>كما قمنا بإجراء تحليلات مفصلة للإيرادات باستخدام المعلومات المالية وغير المالية.</p> |

| ٢- الانخفاض في قيمة الشهرة | |
|--|---|
| إن الإفصاحات الخاصة بالشهرة مبينة في إيضاح (٦) حول القوائم المالية الموحدة. | |
| أمر التدقيق الهام | كيف تم معالجة أمر التدقيق الهام |
| <p>وفقاً للمعايير الدولية لإعداد التقارير المالية، يجب على المجموعة إجراء اختبار سنوي للانخفاض في قيمة الشهرة. يعتبر اختبار الانخفاض السنوي هاماً بالنسبة لتدقيقنا نظراً لأن الرصيد البالغ ١٥٦٨٠ ألف دينار كما في ٣١ كانون الأول ٢٠٢٠ يعد جوهرياً بالنسبة للبيانات المالية. وعلاوة على ذلك، تعتبر عملية التقييم التي تجريها الإدارة معقدة وذات طبيعة تقديرية إلى حد كبير وتستند إلى الافتراضات، خصوصاً تقديرات معدل الخصم ومعدل النمو والتي تتأثر بأوضاع السوق المستقبلية والظروف الاقتصادية المتوقعة. إن أي تغييرات في الافتراضات قد تؤدي إلى تغيير قيمة الشهرة. وعلى ذلك، فإننا نعتبر فحص الانخفاض في قيمة الشهرة أحد أمور التدقيق الهامة.</p> | <p>قمنا باستخدام خبراء التقييم لدينا لمساعدتنا في تقييم الافتراضات والمنهجيات المستخدمة من قبل المجموعة، لا سيما تلك المتعلقة بمعدلات الخصم ونمو الإيرادات المتوقع وهوامش الأرباح للوحدات المنتجة للنقد؛ وقمنا بالتركيز على مدى كفاية إفصاحات المجموعة حول تلك الافتراضات التي تكون نتيجة اختبار انخفاض القيمة فيها أكثر حساسية، أي تلك التي لها تأثير هام على تحديد قيمة الشهرة القابلة للاسترداد.</p> |

٣- التزامات منافع الموظفين

إن الإفصاحات الخاصة بالتزامات منافع الموظفين مبينة في إيضاح (١٧) حول القوائم المالية الموحدة.

| أمر التدقيق الهام | كيف تم معالجة أمر التدقيق الهام |
|---|---|
| <p>تضمنت اجراءات التدقيق تقييم السياسات المحاسبية التي تتبعها المجموعة للاعتراف بالالتزامات. كما قمنا باستخدام خبراء التقييم لدينا لمساعدتنا في تقييم الافتراضات والمنهجيات المستخدمة من قبل الخبير الاكتواري، لا سيما تلك المتعلقة بمعدلات الخصم ودوران الموظفين ونمو الرواتب ومعدل الوفيات. كما قمنا بتقييم مدى استقلالية ومؤهلات الخبير الاكتواري.</p> | <p>كما هو مبين في إيضاح (٤٥) حول القوائم المالية الموحدة، قامت المجموعة بتغيير المعالجة المحاسبية لصندوق الوفاء والتعويض من خطة مشاركة محددة الى خطة منافع محددة نتيجة قيام المجموعة بإعادة دراسة الفرضيات المستخدمة لتقدير قدرة صندوق الوفاء والتعويض على الوفاء بالتزاماته والتي أظهرت نشوء التزام ضمنى على المجموعة مما نتج عنه تعديلات سنوات سابقة.</p> |
| <p>لقد قمنا باختبار دقة الفرضيات والمعلومات المستخدمة في احتساب التزامات الموظفين عن طريق إختيار عينة من عقود الموظفين وكشوفات الرواتب.</p> | <p>لدى المجموعة خطط منافع موظفين مختلفة مصنفة كخطط منافع مشتركة حيث تكون التزامات المجموعة منحصرة في مساهمة الشركة أو خطط منافع محددة "صندوق الوفاء والتعويض".</p> |
| <p>قمنا بالتأكد من مدى كفاية إفصاحات المجموعة حول تلك الافتراضات المستخدمة في تقييم الالتزامات بما يتماشى مع متطلبات معيار المحاسبة الدولي رقم (١٩).</p> | <p>يعتبر قياس مخصص صندوق الوفاء والتعويض هاماً بالنسبة لتدقيقنا نظراً لأن الرصيد البالغ ١٠٥,٥٢٠ ألف دينار كما في ٣١ كانون الأول ٢٠٢٠ يعد جوهرياً بالنسبة للبيانات المالية.</p> |
| <p>كما قمنا بتقييم ما اذا كانت المعالجة المحاسبية لتعديلات السنوات السابقة والإفصاحات المرتبطة بها تتفق مع متطلبات معيار المحاسبة الدولي رقم (٨).</p> | <p>وعلاوة على ذلك، فإن عملية قياس التزامات خطط المنافع المحددة باستخدام طريقة الوحدة الإضافية التقديرية تقتضي استخدام فرضيات فيما يتعلق بالقيمة الحالية للدفوعات المستقبلية المتوقعة بالإضافة الى التقديرات الاكتوارية فيما يتعلق بدوران الموظفين ومعدل نمو الرواتب ومعدل الخصم حيث يتم احتساب التزامات خطط المنافع المحددة بموجب الدراسات الاكتوارية وفقاً لمعيار المحاسبة الدولي رقم (١٩) "منافع الموظفين".</p> |

المعلومات الأخرى الواردة في التقرير السنوي للمجموعة لعام ٢٠٢٠

تتكون المعلومات الأخرى من المعلومات الواردة في التقرير السنوي غير القوائم المالية الموحدة وتقرير مدقق الحسابات. ان الإدارة هي المسؤولة عن المعلومات الأخرى. ان رأينا لا يشمل المعلومات الأخرى وأننا لا نبدي اي تأكيد حول المعلومات الأخرى.

ان مسؤوليتنا هي قراءة المعلومات الأخرى، فيما إذا كانت المعلومات الأخرى تتعارض جوهريا مع القوائم المالية الموحدة ومن معرفتنا خلال عملية تدقيق القوائم المالية الموحدة. اذا تبين من خلال الاجراءات التي قمنا بها وجود تعارض او خطأ جوهري بين القوائم المالية الموحدة والمعلومات الأخرى فانه يجب الإفصاح عنها. هذا ولم تسترع انتباهنا اية امور بما يخص المعلومات الأخرى.

مسؤولية الإدارة والمسؤولين المكلفين بالحوكمة عن القوائم المالية الموحدة

إن الإدارة مسؤولة عن إعداد هذه القوائم المالية الموحدة وعرضها بصورة عادلة وفقا لمعايير التقارير المالية الدولية، بالإضافة الى تحديد نظام الرقابة الداخلي الضروري لإعداد قوائم مالية موحدة خالية من الأخطاء الجوهرية سواء الناتجة عن احتيال أو عن غلط.

كما أن الإدارة مسؤولة عن تقييم قدرة المجموعة على الاستمرار كمنشأة مستمرة والإفصاح عن الأمور المتعلقة بمبدأ الاستمرارية بما في ذلك استخدام مبدأ الاستمرارية في المحاسبة عند إعداد القوائم المالية الموحدة، إلا إذا كان في نية الإدارة تصفية المجموعة أو إيقاف عملياتها أو عدم وجود أي بديل واقعي آخر سوى القيام بذلك.

إن المكلفين بالحوكمة مسؤولون عن الاشراف على عملية إعداد التقارير المالية للمجموعة.

مسؤولية مدققي الحسابات عن تدقيق القوائم المالية الموحدة

إن أهدافنا تتمثل بالحصول على تأكيد معقول بأن القوائم المالية الموحدة ككل خالية من الأخطاء الجوهرية سواء الناتجة عن إحتيال أو عن غلط وإصدار تقرير التدقيق الذي يتضمن رأينا.

ان التأكيد المعقول هو تأكيد عالي المستوى ولكنه ليس ضمانة إن التدقيق الذي يجري وفقاً لمعايير التدقيق الدولية سيكشف دائما خطأ جوهريا عند وجوده. إن الأخطاء قد تحدث نتيجة لاحتيال أو غلط ويتم اعتبارها جوهرية، إذا كانت منفردة أو مجتمعة يمكن ان يكون لها تأثير على القرارات الاقتصادية المتخذة من قبل مستخدمي هذه القوائم المالية الموحدة.

إننا نقوم بممارسة الاجتهاد المهني والمحافظة على الشك المهني كجزء من التدقيق وفقا للمعايير الدولية للتدقيق، وكذلك نقوم بما يلي:

- تحديد وتقييم مخاطر الاخطاء الجوهرية في القوائم المالية الموحدة، سواء الناتجة عن احتيال أو غلط، وتصميم وتنفيذ اجراءات تدقيق تستجيب لهذه المخاطر والحصول على أدلة تدقيق كافية وملائمة توفر أساساً لإبداء الرأي. إن خطر عدم اكتشاف خطأ جوهري ناتج عن احتيال يعد أكبر من ذلك الناتج عن غلط، لما قد يتضمنه الاحتيال من تواطؤ أو تزوير أو حذف متعمد أو تأكيدات غير صحيحة أو تجاوز لنظام الرقابة الداخلي.
- الحصول على فهم لنظام الرقابة الداخلي المتعلق بالتدقيق وذلك لتصميم إجراءات تدقيق ملائمة للظروف وليس بهدف ابداء رأي حول مدى فعالية نظام الرقابة الداخلي للمجموعة.

- تقييم ملاءمة السياسات المحاسبية المطبقة ومعقولة التقديرات المحاسبية والايضاحات المتعلقة بها التي قامت بها الادارة.
- التوصل الى نتيجة حول ملاءمة استخدام الادارة لمبدأ الاستمرارية في المحاسبة، وبناءً على أدلة التدقيق التي تم الحصول عليها، وفيما إذا كان هناك عدم تيقن جوهري مرتبط بأحداث أو ظروف قد تلقي بشكوك كبيرة حول قدرة المجموعة على الاستمرار. وإذا ما توصلنا الى نتيجة بأن هناك شك جوهري، فعلياً الإشارة في تقرير التدقيق إلى ايضاحات القوائم المالية الموحدة ذات الصلة أو تعديل رأينا إذا كانت هذه الايضاحات غير كافية. إن استنتاجاتنا مبنية على أدلة التدقيق التي حصلنا عليها حتى تاريخ تقرير التدقيق، ومع ذلك فإن الأحداث او الظروف المستقبلية قد تؤدي إلى عدم استمرار المجموعة في اعمالها كمنشأة مستمرة.
- تقييم العرض العام لهيكل القوائم المالية الموحدة ومحتواها بما في ذلك الايضاحات حولها وفيما إذا كانت القوائم المالية الموحدة تمثل المعاملات والأحداث التي تحقق العرض العادل.
- الحصول على أدلة تدقيق كافية وملائمة فيما يتعلق بالمعلومات المالية عن الشركات أو الأنشطة التجارية ضمن نطاق المجموعة لإبداء الرأي حول القوائم المالية الموحدة. إننا مسؤولون عن التوجيه والإشراف وإنجاز عملية التدقيق للمجموعة. ونحن مسؤولون عن رأينا حول التدقيق.

إننا نتواصل مع المسؤولين المكلفين بالحوكمة فيما يتعلق بنطاق التدقيق وتوقيتته وملاحظات التدقيق المهمة التي تتضمن أي نقاط ضعف مهمة في نظام الرقابة الداخلية التي يتم تحديدها من قبلنا خلال عملية التدقيق.


نقوم كذلك بتزويد المسؤولين المكلفين بالحوكمة بما يفيد التزامنا بمتطلبات السلوك المهني المتعلقة بالاستقلالية والافصاح للمسؤولين المكلفين بالحوكمة عن كل العلاقات والامور الاخرى التي تظهر على انها تؤثر على استقلاليتنا وما شأنه ان يحافظ على هذه الاستقلالية، وحيثما كان ملائماً الإفصاح عن الإجراءات المتخذة لإلغاء مخاطر الاستقلالية والإجراءات المعززة المطبقة.


من تلك الأمور التي يتم التواصل بها مع المسؤولين المكلفين بالحوكمة، نقوم بتحديد الأمور الأكثر أهمية على تدقيق القوائم المالية الموحدة للفترة الحالية والتي تمثل أمور التدقيق الهامة. اننا نقدم وصف عن هذه الأمور في تقرير التدقيق الا اذا كان القانون أو التعليمات تمنع الإفصاح عن ذلك الامر، او في حالات نادرة جدا و التي بناءً عليها لا يتم الإفصاح عن ذلك الامر في تقريرنا لان العواقب السلبية المتوقعة للإفصاح قد تفوق المنفعة العامة الناتجة عنه.

تقرير حول المتطلبات القانونية

تحتفظ المجموعة بقيود وسجلات محاسبية منظمة بصورة أصولية تتفق مع القوائم المالية الموحدة ونوصي بالمصادقة عليها.

إرنست ويونغ/ الأردن


بشر إبراهيم بكر
ترخيص رقم
٥٩٢


إرنست وَيُونغ
محاسبون قانونيون
عمان - الأردن

عمان - المملكة الأردنية الهاشمية
٣١ آذار ٢٠٢١

قائمة المركز المالي الموحدة كما في ٣١ كانون الأول ٢٠٢٠

(آلاف الدينار الأردني)

| ٢٠١٩ كانون الثاني (معدلة إيضاح ٤٥) | ٢٠١٩ (معدلة إيضاح ٤٥) | ٢٠٢٠ | إيضاحات | الموجودات |
|--|--------------------------|-----------|---------|--|
| | | | | موجودات غير متداولة |
| ٢٣٤,٨٤٣ | ٢٢٢,٩٢١ | ٢١٨,٩٨٤ | ١٣ | ممتلكات وألات ومعدات |
| ٤,٨٦١ | ٦,٥٨٨ | ١٣,٦٩٠ | ٤ | مشاريع تحت التنفيذ |
| ٢٧٣,٠٨٨ | ٣٠٦,٦٧٥ | ٢٩٢,٢٦٤ | ٥ | استثمارات في شركات حليفة ومشاريع مشتركة |
| ١٤٩,٢٢٧ | ١٤٢,٨٦٨ | ١٣٦,٥٠٩ | ٦ | موجودات غير ملموسة |
| ٤٣,٣٩٤ | ٣٩,٨٨٥ | ٤٢,٥٩٦ | ٢٢ | موجودات ضريبية مؤجلة |
| ٤,٨٥٠ | ٤,٥٦٧ | ٣,٨٨٦ | ٧ | قروض إسكان الموظفين |
| ٣٨٩ | ٣٦٥ | ٣٨٧ | ٨ | موجودات مالية بالقيمة العادلة من خلال الدخل الشامل الاخر |
| ٢٢,٥١٠ | ١٢,٣٧٠ | ١١,٩٩٧ | ٩ | قروض مدينة طويلة الأجل |
| ١٦,٣٧٦ | ٢٦,٢٤٥ | ٢٦,٢٤٥ | ١٢ | ذمم مدينة طويلة الأجل |
| ١,٣١٣ | ٧,٢٥٦ | ٧,٢٥٦ | ١٣ | أرصدة مدينة أخرى طويلة الأجل |
| ١٦,٦٢٢ | ٧,١٧٢ | - | ١٠ | كلفة الردم التحضيري والإنتاجي |
| - | ٦٦,٠٩٩ | ٦٢,٥٤٠ | ٣ب | حق استخدام موجودات |
| ٧٦٧,٤٧٣ | ٨٤٣,٠١١ | ٨١٦,٣٥٤ | | |
| | | | | موجودات متداولة |
| ١٩٣,٠٠٨ | ١٧١,٦١١ | ١٢٩,٥٩٥ | ١١ | مخزون وقطع غيار ولوازم |
| ١١٩,٢١٤ | ٨٣,٤٧٥ | ١٠٣,٥٦٣ | ١٢ | ذمم مدينة قصيرة الأجل |
| ٣٩,٤٠٧ | ٤٤,٧٧٧ | ٥١,٥٨٥ | ١٣ | أرصدة مدينة أخرى قصيرة الأجل |
| ٢,٨١٧ | - | - | ٩ | قروض مدينة قصيرة الأجل |
| ١٩٧ | ٢١٤ | ٢١٢ | | موجودات مالية بالقيمة العادلة من خلال الأرباح أو الخسائر |
| ٢٤,٦٧٠ | ٣٠,١١٧ | ٤٢,٨٨٧ | ١٤ | نقد في الصندوق ولدى البنوك |
| ٣٧٩,٣١٣ | ٣٣٠,١٩٤ | ٣٢٧,٨٤٢ | | |
| ١,١٤٦,٧٨٦ | ١,١٧٣,٢٠٥ | ١,١٤٤,١٩٦ | | مجموع الموجودات |
| | | | | حقوق الملكية والمطلوبات |
| | | | | حقوق الملكية |
| ٨٢,٥٠٠ | ٨٢,٥٠٠ | ٨٢,٥٠٠ | ١٥ | رأس المال المدفوع |
| ٧٥,٠٠٠ | ٧٥,٠٠٠ | ٧٥,٠٠٠ | ١٥ | احتياطي إجباري |
| ٧٥,٠٠٠ | ٧٥,٠٠٠ | ٧٥,٠٠٠ | ١٥ | احتياطي اختياري |
| ٧٥,٠٠٠ | ٧٥,٠٠٠ | ٧٥,٠٠٠ | ١٥ | احتياطي خاص |
| (٢٩٠) | (٣١٤) | (٢٧٤) | | احتياطي القيمة العادلة |
| ٢٨٢,٠٩٢ | ٢٨٢,٧٥٣ | ٢٩٧,٩٥٤ | | أرباح مدورة |
| ٥٨٩,٣٠٢ | ٥٨٩,٩٣٩ | ٦٠٥,١٨٠ | | حقوق ملكية حملة الأسهم |
| ٦,٨٦٢ | ٥,٣٣٠ | ٤,٣٩٦ | ٣٨ | حقوق غير المسيطرين |
| ٥٩٦,١٦٤ | ٥٩٥,٢٦٩ | ٦٠٩,٥٧٦ | | مجموع حقوق الملكية |
| | | | | مطلوبات غير متداولة |
| ٨٢,١٦١ | ٦٣,٧٧٦ | ٥٢,٩٥٩ | ١٦ | قروض طويلة الأجل |
| ٨٦,٥١٥ | ٨٦,١٣٧ | ٨٣,٧٠٦ | ١٧ | مخصصات منافع الموظفين |
| ١٥,٢٩٥ | ١٦,٠٣١ | ١٦,٧٤٨ | ٦ | مخصص التزامات إعادة الأصول |
| ٣٠,٠٠٠ | ٣٠,٠٠٠ | ٣٠,٠٠٠ | ٣٦ | مخصصات أخرى |
| - | ٦١,٠٥٤ | ٥٩,٥٧١ | ٣ب | التزامات عقود ايجار |
| ٢١٣,٩٧١ | ٢٥٦,٩٩٨ | ٢٤٢,٩٨٤ | | |
| | | | | مطلوبات متداولة |
| ١٠٦,٩٤٩ | ٩٨,٨٨٠ | ٧٠,٩٣٧ | ١٨ | ذمم دائنة |
| ٤٠,٥٩٦ | ٣٨,٥٥١ | ٤٢,٨٣٥ | ١٩ | مصاريف مستحقة |
| ٤٢,٧٦٤ | ٢٩,٤١٧ | ٣٣,٨٥٨ | ٢٠ | أرصدة دائنة أخرى |
| ٨٥,٦٧٧ | ٨٢,٢٥٦ | ٧٦,٣٨٨ | ٢١ | بنوك دائنة |
| ٣٥,٠١٧ | ٣٥,٠١٧ | ٢٤,٩٧٢ | ١٦ | أقساط قروض طويلة الأجل تستحق الدفع خلال عام |
| ١١,٣٣٧ | ١٤,٢٩٣ | ٩,٩٨٤ | ٢٢ | مخصص ضريبة الدخل |
| - | ٧,٠٣٣ | ٧,١٢٥ | ٣ب | التزامات عقود ايجار |
| ١٤,٣١١ | ١٥,٤٩١ | ٢٥,٥٣٧ | ١٧ | مخصصات منافع الموظفين |
| ٣٣٦,٦٥١ | ٣٢٠,٩٣٨ | ٢٩١,٦٣٦ | | |
| ٥٥٠,٦٢٢ | ٥٧٧,٩٣٦ | ٥٣٤,٦٢٠ | | مجموع المطلوبات |
| ١,١٤٦,٧٨٦ | ١,١٧٣,٢٠٥ | ١,١٤٤,١٩٦ | | مجموع حقوق الملكية والمطلوبات |

تعتبر الايضاحات المرفقة من رقم ١ الى رقم ٤٥ جزءاً من هذه القوائم المالية الموحدة

| ٢٠١٩ | ٢٠٢٠ | إيضاحات | |
|-----------|-----------|---------|--|
| ٦٤٠,٧٩٣ | ٦٠٦,٦١١ | ٢٣ | صافي المبيعات |
| (٥٠٦,٠٢٤) | (٤٥٣,٦٥٧) | ٢٣ | كلفة المبيعات |
| ١٣٤,٧٦٩ | ١٥٢,٩٥٤ | | الربح الإجمالي |
| | | | |
| (٧,٨٧٣) | (٧,٥٥١) | ٢٤ | مصاريف بيع وتسويق |
| (١١,٢٦٠) | (١١,١٠٠) | ٣٥ | مصاريف ميناء الفوسفات الجديد |
| (٤,١٦٣) | (٥,١١٩) | | رسوم ميناء العقبة |
| (٥٥,٤٩٨) | (٥٠,٦٠١) | | أجور نقل |
| (٢٣,٣٦٦) | (٢٤,٣٥١) | ٢٥ | مصاريف إدارية |
| (١,١٨٨) | (١,٠٢٠) | ٢٦ | مصاريف منجم الرصيفة |
| (١٨,٩٥٦) | (١٦,٧٧٥) | ٢٧ | كلف عائدات التعدين |
| (٦٣٤) | (١,٦٣٦) | ١١ | مخصص قطع غيار ولوازم بطيئة الحركة |
| (٤٣٠) | (٨١٦) | ١٧ | مخصصات مختلفة |
| (١,٥٢٠) | (٢,٥١٠) | ٩ و ١٢ | مخصص خسائر انتمانية متوقعة |
| - | (٥,٠٠٠) | | تبرعات صندوق همة وطن |
| ٣٨,٤١٣ | ١٠,١١٥ | ٢٨ | صافي إيرادات أخرى |
| ٢٦٨ | ٦١٢ | | فروقات العملة |
| ٤٨,٥٦٢ | ٣٧,٢٠٢ | | الربح التشغيلي |
| | | | |
| (١٧,٠٤٤) | (١٤,٤٧٤) | ٢٩ | تكاليف التمويل |
| ٢,١٩٢ | ١,٦٢٤ | ٣٠ | إيراد التمويل |
| ٨,٥٢٠ | ١٢,٢١٩ | ٥ | حصة المجموعة من أرباح الشركات الحليفة والمشاريع المشتركة |
| (٤٥) | (٤٥) | | رسوم مختلفة |
| ١٧ | (٢) | | (خسائر) أرباح إعادة تقييم موجودات مالية بالقيمة العادلة من خلال الأرباح أو الخسائر |
| ٤٢,٢٠٢ | ٣٦,٥٢٤ | | ربح السنة قبل ضريبة الدخل |
| (٢١,٦١٢) | (٨,٤٥١) | ٢٢ | مصروف ضريبة الدخل |
| ٢٠,٥٩٠ | ٢٨,٠٧٣ | | ربح السنة |
| | | | |
| | | | الربح العائد الى: |
| ٢١,٨٦٧ | ٢٩,٠٠٧ | | مساهمي الشركة |
| (١,٢٧٧) | (٩٣٤) | ٣٨ | حقوق غير المسيطرين |
| ٢٠,٥٩٠ | ٢٨,٠٧٣ | | |
| | | | |
| فلس/دينار | فلس/دينار | | |
| ٠/٢٦٥ | ٠/٣٥٢ | ٣١ | الحصة الأساسية والمخفضة للسهم من الربح العائدة الى مساهمي الشركة |

قائمة الدخل الشامل الموحدة للسنة المنتهية في ٣١ كانون الأول ٢٠٢٠
(آلاف الدنانير الأردنية)

| ٢٠١٩ (معدلة إيضاح ٤٥) | ٢٠٢٠ | إيضاحات | |
|--|---------|---------|---|
| ٢٠,٥٩٠ | ٢٨,٠٧٣ | | ربح السنة |
| بنود الدخل الشامل الأخرى التي لن يتم تصنيفها إلى الأرباح والخسائر في الفترات اللاحقة (بالصافي بعد الضريبة) | | | |
| (٢٤) | ٤٠ | ٨ | التغير في القيمة العادلة للموجودات المالية بالقيمة العادلة من خلال الدخل الشامل الآخر |
| (٤,٧٠٦) | (٥,٥٥٦) | ١٧ | خسائر إكتوارية ناتجة عن إعادة تقييم خطة منافع محددة |
| ١٥,٨٦٠ | ٢٢,٥٥٧ | | مجموع الدخل الشامل للسنة |
| الدخل الشامل العائد الى: | | | |
| ١٧,١٣٧ | ٢٣,٤٩١ | | مساهمي الشركة |
| (١,٢٧٧) | (٩٣٤) | | حقوق غير المسيطرين |
| ١٥,٨٦٠ | ٢٢,٥٥٧ | | مجموع الدخل الشامل للسنة |

قائمة التغيرات في حقوق الملكية الموحدة للسنة المنتهية في ٣١ كانون الأول ٢٠٢٠
(آلاف الدينار الأردني)

| رأس المال المدفوع | الإحتياطات اجباري | الإحتياطات إختياري | خاص | إحتياطي القيمة العادلة | أرباح مدورة | | حقوق غير المسيطرين | مجموع حقوق الملكية | |
|--|-------------------|--------------------|--------|------------------------|-------------|-------------|--------------------|--------------------|---|
| | | | | | متحققة** | غير متحققة* | | | |
| للسنة المنتهية في ٣١ كانون الأول ٢٠٢٠ | | | | | | | | | |
| ٨٢,٥٠٠ | ٧٥,٠٠٠ | ٧٥,٠٠٠ | ٧٥,٠٠٠ | (٣١٤) | ٢٥,٩٨٥ | ٢٥٦,٧٦٨ | ٥,٣٣٠ | ٥٩٥,٢٦٩ | الرصيد كما في أول كانون الثاني ٢٠٢٠ |
| - | - | - | - | - | (٢) | ٢٩,٠٠٩ | (٩٣٤) | ٢٨,٠٧٣ | الربح للسنة |
| - | - | - | - | ٤٠ | - | (٥,٥٥٦) | - | (٥,٥١٦) | مجموع بنود الدخل الشامل |
| - | - | - | - | - | - | (٨,٢٥٠) | - | (٨,٢٥٠) | أرباح موزعة (إيضاح ٤٢) |
| ٨٢,٥٠٠ | ٧٥,٠٠٠ | ٧٥,٠٠٠ | ٧٥,٠٠٠ | (٢٧٤) | ٢٥,٩٨٣ | ٢٧١,٩٧١ | ٤,٣٩٦ | ٦٠٩,٥٧٦ | الرصيد كما في ٣١ كانون الأول ٢٠٢٠ |
| للسنة المنتهية في ٣١ كانون الأول ٢٠١٩ | | | | | | | | | |
| ٨٢,٥٠٠ | ٧٥,٠٠٠ | ٧٥,٠٠٠ | ٧٥,٠٠٠ | (٢٩٠) | ٢٥,٩٦٨ | ٣٤٢,٦١٩ | ٦,٨٦٢ | ٦٨٢,٦٥٩ | الرصيد كما في أول كانون الثاني ٢٠١٩ قبل التعديل |
| - | - | - | - | - | - | (٨٦,٤٩٥) | - | (٨٦,٤٩٥) | تعديلات سنوات سابقة (إيضاح ٤٥) |
| ٨٢,٥٠٠ | ٧٥,٠٠٠ | ٧٥,٠٠٠ | ٧٥,٠٠٠ | (٢٩٠) | ٢٥,٩٦٨ | ٢٥٦,١٢٤ | ٦,٨٦٢ | ٥٩٦,١٦٤ | الرصيد المعدل كما في أول كانون الثاني ٢٠١٩ |
| - | - | - | - | - | ١٧ | ٢١,٨٥٠ | (١,٢٧٧) | ٢٠,٥٩٠ | الربح للسنة |
| - | - | - | - | (٢٤) | - | (٤,٧٠٦) | - | (٤,٧٣٠) | مجموع بنود الدخل الشامل |
| - | - | - | - | - | - | (١٦,٥٠٠) | (٢٥٥) | (١٦,٧٥٥) | أرباح موزعة (إيضاح ٤٢) |
| ٨٢,٥٠٠ | ٧٥,٠٠٠ | ٧٥,٠٠٠ | ٧٥,٠٠٠ | (٣١٤) | ٢٥,٩٨٥ | ٢٥٦,٧٦٨ | ٥,٣٣٠ | ٥٩٥,٢٦٩ | الرصيد كما في ٣١ كانون الأول ٢٠١٩ |

* لا يمكن التصرف بمبلغ ٢٦,١٧٩ ألف دينار والذي يمثل أرباح غير متحققة ناتجة عن إعادة تقييم الاستثمار والتملك في الشركة الهندية الأردنية للكيماويات وشركة الأسمدة اليابانية الأردنية خلال عامي ٢٠١٠ و ٢٠١١.

** تشمل الأرباح المدورة مبالغ لا يمكن التصرف بها بقيمة ٤٣٠,٠٦٦ ألف دينار التي تشمل مجموع ٤٢,٥٩٦ ألف دينار تمثل الموجودات الضريبية المؤجلة و ٢٧٤ ألف دينار مقابل الرصيد السالب لإحتياطي تقييم الموجودات المالية بالقيمة العادلة من خلال الدخل الشامل الأخر و ١٩٦ ألف دينار مقابل الرصيد السالب لإعادة تقييم الموجودات المالية بالقيمة العادلة من خلال قائمة الدخل المتراكمة كما في ٣١ كانون الأول ٢٠٢٠.

قائمة التدفقات النقدية الموحدة للسنة المنتهية في ٣١ كانون الأول ٢٠٢٠

(آلاف الدينار الأردني)

| ٢٠١٩ | ٢٠٢٠ | إيضاحات | |
|---------------------------------|----------|---------|---|
| الأنشطة التشغيلية | | | |
| ٤٢,٢٠٢ | ٣٦,٥٢٤ | | ربح السنة قبل ضريبة الدخل |
| تعديلات - | | | |
| ٢٤,٤٤١ | ١١,٤٧٧ | أ٣ | استهلاكات |
| ٤,٨٠٤ | ٤,٩٣٦ | ب٣ | استهلاك حق استخدام موجودات |
| ٦,٣٥٩ | ٦,٣٥٩ | ٦ | إطفاء ميناء الفوسفات الجديد |
| ١٥,٤٩٧ | ٧,١٧٢ | ١٠ | إطفاء كلفة الردم التحضيري |
| ١٠,٦٩٤ | ١٠,٢٨٣ | ١٧ | مخصصات منافع الموظفين |
| ١٧,٠٤٤ | ١٤,٤٧٤ | ٢٩ | تكاليف التمويل |
| (٢,١٩٢) | (١,٦٢٤) | ٣٠ | إيراد التمويل |
| ٢٠,٩٤٠ | ١٨,٧٨٢ | ٢٧ | كلف عائدات تعديل |
| (٨,٥٢٠) | (١٢,٢١٩) | ٥ | حصة المجموعة من أرباح الشركات الحليفة والمشاريع المشتركة |
| ٦٣٤ | ١,٦٣٦ | ١١ | مخصص قطع غير ولوازم بطيئة الحركة |
| ١,٥٢٠ | ٢,٥١٠ | ٩ و ١٢ | مخصص خسائر ائتمانية متوقعة |
| (١٢,٨٨٦) | - | ١٢ | المسترد من مخصص خسائر ائتمانية متوقعة |
| ٢,٥٧٥ | ٢,٥٠٥ | | بنود غير نقدية أخرى |
| تغيرات رأس المال العامل: | | | |
| ١٢,٤٤٤ | ٣,٠٧٥ | | ذمم مدينة |
| ٤١٩ | ١,٠٦٢ | | قروض إسكان الموظفين |
| (٢٠,٢٢١) | (٦,٨٠٨) | | أرصدة مدينة أخرى |
| ٢٠,٧٦٣ | ٤٠,٣٨٠ | | مخزون وقطع غير ولوازم |
| (٦,٠٤٧) | - | | الردم التحضيري والإنتاجي |
| (٨,٠٦٩) | (٢٧,٩٤٣) | | ذمم دائنة |
| (٥,٢٤٢) | ١,٨٥٩ | | مصاريف مستحقة |
| ٢,٢٨٨ | ٥,٢٣٧ | | أرصدة دائنة أخرى |
| (١٦,٧٤٥) | (١٠,٥٣٥) | ١٧ | مخصصات منافع الموظفين مدفوعة |
| (١٧,٧٨٤) | (١٥,٧٤٠) | | رسوم تعديل مدفوعة |
| (١٣,٠٣٣) | (١٦,٨١٨) | ٢٢ | ضريبة دخل مدفوعة |
| (٧,٠٥٤) | (٧,٢٦٩) | ب٣ | دفعات التزامات عقود ايجار |
| ٦٤,٨٣١ | ٦٩,٣١٥ | | صافي التدفقات النقدية من الأنشطة التشغيلية |
| الأنشطة الاستثمارية | | | |
| (١٤,٢٨٢) | (١٤,٦٦٤) | | ممتلكات ومعدات ومشاريع تحت التنفيذ |
| - | ١٨ | | المتحصل من بيع موجودات مالية بالقيمة العادلة من خلال الدخل الشامل الأخر |
| ١,٦٧٠ | - | ٩ | قروض مدينة |
| (٥,٠٠٠) | - | ٥ | استثمار في شركات حليفة ومشاريع مشتركة |
| ٧,٧٥٠ | ١,٠٠٠ | ٥ | توزيعات أرباح مقبوضة |
| ٧٢٠ | ١,٦٢٤ | | فوائد مقبوضة |
| (٩,١٤٢) | (١٢,٠٢٢) | | صافي التدفقات النقدية المستخدمة في الأنشطة الاستثمارية |
| الأنشطة التمويلية | | | |
| ٣,٣٦٧ | ٧,٠٨٠ | | مسابقات قروض |
| (٢١,٧٥٢) | (٢٧,٩٤٢) | | تسديدات قروض |
| (١٦,٤٨٢) | (٧,٩٢٧) | | توزيعات أرباح مدفوعة |
| (١١,٩٥٤) | (٩,٨٦٦) | | تكاليف تمويل مدفوعة |
| (٤٦,٨٢١) | (٣٨,٦٥٥) | | صافي التدفقات النقدية المستخدمة في الأنشطة التمويلية |
| ٨,٨٦٨ | ١٨,٦٣٨ | | صافي الزيادة في النقد وما في حكمه |
| (٦١,٠٠٧) | (٥٢,١٣٩) | | النقد وما في حكمه كما في أول كانون الثاني |
| (٥٢,١٣٩) | (٣٣,٥٠١) | ١٤ | النقد وما في حكمه كما في ٣١ كانون الأول |

تعتبر الايضاحات المرفقة من رقم ١ الى رقم ٤٥ جزءاً من هذه القوائم المالية الموحدة

إيضاحات حول القوائم المالية الموحدة

١. عام

تأسست شركة مناجم الفوسفات الأردنية خلال عام ١٩٤٩ وتم تحويلها إلى شركة مساهمة عامة خلال عام ١٩٥٣، ومن غاياتها القيام بالتنقيب وتعددين وتسويق الفوسفات وصناعة الأسمدة والمساهمة في إنشاء صناعات ذات علاقة. يتم إنتاج الأسمدة الكيماوية في المجمع الصناعي في العقبة، ويتم استخراج الفوسفات بشكل رئيسي من مناجم الشيدية والوادي الأبيض والحسا. وتخضع الشركة لرسوم اجازات حق التعدين والبالغة ٥٠٠ دينار لكل كيلومتر مربع أو جزء منه سنوياً من المساحات المعدنة تدفع لسلطة المصادر الطبيعية على حقوق التعدين الممنوحة للشركة. وتقوم الشركة بإنتاج الأسمدة الكيماوية والمنتجات المتعلقة بها من خلال شركاتها التابعة (إيضاح ٢-٢).

يقع المقر الرئيسي للشركة في الشميساني، عمان - المملكة الأردنية الهاشمية.

تم إقرار القوائم المالية الموحدة من قبل مجلس إدارة المجموعة بتاريخ ٣٠ آذار ٢٠٢١ وتتطلب هذه القوائم المالية الموحدة موافقة الهيئة العامة للمساهمين.

المساهمون الذي لديهم تأثير جوهري على المجموعة:

تمتلك شركة إنديان بوتاس ليمتد وشركة إدارة الاستثمارات الحكومية (الأردن) والمؤسسة العامة للضمان الاجتماعي وشركة كيسان إنترناشونال للتجارة وحكومة دولة الكويت ما نسبته ٢٧,٤٪ و ٢٥,٧٪ و ١٦,٥٪ و ٩,٦٪ و ٩,٣٪ على التوالي من رأسمال الشركة.

١.٢. أسس إعداد القوائم المالية

تم إعداد القوائم المالية الموحدة وفقاً لمبدأ الكلفة التاريخية باستثناء الموجودات المالية بالقيمة العادلة من خلال الأرباح أو الخسائر والموجودات المالية بالقيمة العادلة من خلال الدخل الشامل الاخر والتي تظهر بالقيمة العادلة بتاريخ القوائم المالية الموحدة.

تم إعداد القوائم المالية الموحدة للمجموعة وفقاً لمعايير التقارير المالية الدولية.

إن الدينار الأردني هو عملة اظهار القوائم المالية الموحدة والذي يمثل العملة الرئيسية للمجموعة ويتم تقريب جميع المبالغ بالدينار الأردني لأقرب ألف إلا إذا ذكر عكس ذلك.

٢.٢. أسس توحيد القوائم المالية

تتضمن القوائم المالية الموحدة المرفقة القوائم المالية لشركة مناجم الفوسفات الأردنية المساهمة العامة المحدودة والشركات التابعة التالية كما في ٣١ كانون الأول ٢٠٢٠:

| اسم الشركة | طبيعة النشاط | نسبة المساهمة | بلد التأسيس |
|---|---|---------------|-------------|
| الشركة الهندية الأردنية للكيماويات محدودة المسؤولية | انتاج حامض الفسفوريك ومواد كيماوية اخرى | ٪١٠٠ | الأردن |
| شركة الرؤيا للنقل البري للبضائع محدودة المسؤولية | النقل البري للبضائع | ٪١٠٠ | الأردن |
| شركة الأسمدة اليابانية الأردنية محدودة المسؤولية | انتاج الأسمدة والكيماويات | ٪٧٠ | الأردن |

تتحقق السيطرة عندما يكون للمجموعة حقوق في العوائد المتغيرة الناتجة عن ارتباطها بالشركة المستثمر فيها ولديها القدرة على التأثير على هذه العوائد من خلال قدرتها على السيطرة على الشركة المستثمر بها. وتتم السيطرة على الشركة المستثمر بها فقط عند تحقق ما يلي:

- سيطرة المجموعة على الشركة المستثمر بها (الحقوق القائمة التي تمنح المجموعة القدرة على توجيه النشاطات ذات الصلة للشركة المستثمر بها).
- تعرض المجموعة أو حقوقها في العوائد المتغيرة الناتجة عن ارتباطها بالشركة المستثمر بها.
- القدرة على ممارسة السيطرة على الشركة المستثمر بها والتأثير على عوائدها.

عندما تمتلك المجموعة أقل من اقلية حقوق التصويت أو ما شابهها في الشركة المستثمر بها، تقوم المجموعة بأخذ جميع الحقائق والظروف ذات العلاقة بعين الاعتبار لتحديد فيما إذا كانت تمتلك سيطرة على الشركة المستثمر بها ويتضمن ذلك:

- الترتيبات التعاقدية مع حملة حقوق تصويت الآخرين في الشركة المستثمر بها.
- الحقوق الناتجة من الترتيبات التعاقدية الأخرى.
- حقوق التصويت الحالية وحقوق التصويت المحتملة للمجموعة.

تقوم المجموعة بإعادة تقييم فيما إذا كانت تسيطر على الشركة المستثمر بها في حال وجود ظروف أو حقائق تدل على التغيير في أحد أو أكثر من عنصر من عناصر السيطرة الثلاثة.

يتم توحيد القوائم المالية للشركة التابعة ابتداءً من تاريخ ممارسة السيطرة وحتى توقف هذه السيطرة. يتم توحيد مصاريف وإيرادات الشركة التابعة في قائمة الدخل الشامل الموحدة من تاريخ سيطرة المجموعة على الشركات التابعة وحتى تتوقف هذه السيطرة.

يتم تحميل الأرباح والخسائر وكل بند من بنود قائمة الدخل الشامل الأخرى على حقوق حملة الأسهم في الشركة الأم والحصص غير المسيطرة حتى لو أدى ذلك إلى عجز في رصيد حقوق الحصص غير المسيطرة. وعند الضرورة، يتم تعديل القوائم المالية للشركات التابعة لتتماشى سياساتها المحاسبية مع السياسات المحاسبية للمجموعة. يتم حذف جميع الموجودات والمطلوبات وحقوق الملكية والإيرادات والمصروفات والأرباح والخسائر المتعلقة بالمعاملات بشكل كامل بين شركات المجموعة.

يتم تسجيل الأثر الناتج عن تغيير نسبة الملكية في الشركة التابعة الذي لا ينجم عنه فقدان للسيطرة في حقوق الملكية. عند فقدان السيطرة على الشركة التابعة، تقوم المجموعة بما يلي:

- إلغاء الإعراف بموجودات (بما فيها الشهرة) ومطلوبات الشركة التابعة
- إلغاء الإعراف بحقوق غير المسيطرين
- إلغاء الإعراف باحتياطي ترجمة العملات الأجنبية
- الإعراف بالقيمة العادلة للمبالغ المستلمة
- الإعراف بالقيمة العادلة للاستثمار المحتفظ به في الشركة التابعة
- الإعراف بالأرباح أو الخسائر الناتجة عن عملية فقدان السيطرة
- إعادة تصنيف حصة الشركة التي تم تسجيلها سابقاً في بنود الدخل الشامل الأخرى إلى الأرباح والخسائر أو الأرباح غير الموزعة، كما هو ملائم.

٣.٢. معايير التقارير المالية الدولية الجديدة والتعديلات المطبقة لأول مرة خلال العام

ان السياسات المحاسبية المتبعة في اعداد القوائم المالية الموحدة متفقة مع تلك التي اتبعت في اعداد القوائم المالية للسنة المنتهية في ٣١ كانون الأول ٢٠١٩، باستثناء أن المجموعة قامت بتطبيق التعديلات التالية ابتداءً من ١ كانون الثاني ٢٠٢٠:

تعديلات على معيار التقارير المالية الدولي رقم (٣): تعريف "الأعمال"

أصدر مجلس معايير المحاسبة الدولية تعديلات على تعريف "الأعمال" في معيار التقارير المالية الدولي رقم (٣) "اندماج الأعمال"، لمساعدة المنشآت على تحديد ما إذا كانت مجموعة الأنشطة والموجودات المستحوذ عليها ينطبق عليها تعريف "الأعمال" أم لا. توضح هذه التعديلات الحد الأدنى لمتطلبات الأعمال، تلغي تقييم ما إذا كان المشاركون في السوق قادرين على استبدال أي عناصر أعمال غير موجودة، وتضيف توجيهات لمساعدة المنشآت على تقييم ما إذا كانت العملية المستحوذ عليها جوهرية، وتضييق تعريفات الأعمال والمخرجات، وادخال اختبار تركيز القيمة العادلة الاختياري.

تم تطبيق التعديلات على المعاملات التي تكون إما اندماج الأعمال أو استحواد على الأصول التي يكون تاريخ استحوادها في أو بعد بداية أول فترة ابلأغ سنوية التي بدأت في أو بعد ١ كانون الثاني ٢٠٢٠. وبالتالي، لم يتعين على المجموعة إعادة النظر في هذه المعاملات التي حدثت في فترات سابقة. يسمح بالتطبيق المبكر لهذه التعديلات ويجب الإفصاح عنها. لم ينتج أي أثر عن تطبيق هذه التعديلات على القوائم المالية الموحدة للمجموعة.

تعديلات على معيار المحاسبة الدولي رقم (١) ومعيار المحاسبة الدولي رقم (٨): تعريف "الجوهري"

أصدر المجلس الدولي للمحاسبة تعديلات على معيار المحاسبة الدولي رقم (١) - عرض القوائم المالية ومعيار المحاسبة الدولي رقم (٨) - السياسات المحاسبية والتغييرات في التقديرات والأخطاء المحاسبية لتوحيد تعريف ما هو "جوهري" ضمن المعايير كافة وتوضيح جوانب معينة من التعريف. ينص التعريف الجديد على أن "المعلومات تعتبر جوهرية إذا نتج عن حذفها أو إغفالها أو إخفاءها، تأثير بشكل معقول على القرارات التي يتخذها المستخدمون الأساسيون للقوائم المالية للأغراض العامة على أساس تلك القوائم المالية، والتي توفر معلومات مالية محددة حول المنشأة". لم ينتج أي أثر عن تطبيق هذه التعديلات على القوائم المالية الموحدة للمجموعة.

تعديل معدلات الفائدة على معيار التقارير المالية الدولي رقم (٩) ومعيار التقارير المالية الدولي رقم (٧)

إن تعديلات معايير معدلات الفائدة لمعيار التقارير المالية الدولي رقم ٩ ومعيار التقارير المالية الدولي رقم ٧ تشمل عدد من عمليات الإعفاءات التي تنطبق على جميع علاقات التحوط التي تتأثر بشكل مباشر بتعديل معايير معدلات الفائدة. تتأثر علاقة التحوط إذا أدى التعديل إلى حالة من عدم التيقن بشأن توقيت و / أو حجم التدفقات النقدية المستندة إلى المعيار، لبند التحوط أو أداة التحوط. نتيجة لهذا التعديل، قد يكون هناك عدم تيقن حول توقيت و / أو حجم التدفقات النقدية المستندة إلى المعيار، لبند التحوط أو أداة التحوط، خلال الفترة السابقة لاستبدال معيار معدل الفائدة الحالي بسعر فائدة خالي من المخاطر (RFR). قد يؤدي ذلك إلى عدم التيقن فيما إذا كانت المعاملة المتوقعة محتملة للغاية وما إذا كان من المتوقع أن تكون علاقة التحوط فعالة للغاية.

لم ينتج أي أثر عن تطبيق هذه التعديلات على القوائم المالية الموحدة للمجموعة.

تعديلات على معيار التقارير المالية الدولي رقم (١٦) "الإيجارات" - تخفيضات أو تأجيلات الإيجار المتعلقة بوباء COVID-19

قام المجلس الدولي للمعايير المحاسبية بتاريخ ٢٨ أيار ٢٠٢٠ بإصدار تعديلات على معيار التقارير المالية الدولي رقم (١٦) "الإيجارات" والتي تتعلق بتخفيضات أو تأجيلات الإيجار الناتجة عن وباء COVID-19. تمنح هذه التعديلات إعفاءات للمستأجر من تطبيق متطلبات معيار التقارير المالية الدولي رقم (١٦) حول التعديلات المحاسبية لعقود الإيجار على تخفيضات أو تأجيلات الإيجار الناتجة بشكل مباشر عن وباء COVID-19. يتعلق هذا التعديل بتخفيض دفعات الإيجار المستحقة قبل ٣٠ حزيران ٢٠٢١. كحل عملي، يجوز للمستأجر اختيار عدم اعتبار تخفيضات أو تأجيلات الإيجار الناتجة عن وباء COVID-19 كتعديل على عقد الإيجار.

تم تطبيق هذه التعديلات اعتباراً من ١ حزيران ٢٠٢٠، مع السماح بالتطبيق المبكر.

لم ينتج أي أثر عن تطبيق هذه التعديلات على القوائم المالية الموحدة لدى المجموعة.

٤.٢. استخدام التقديرات

إن إعداد القوائم المالية الموحدة وتطبيق السياسات المحاسبية يتطلب من إدارة المجموعة القيام بتقديرات واجتهادات تؤثر على مبالغ الموجودات والمطلوبات والإفصاح عن الالتزامات المحتملة. إن هذه التقديرات والاجتهادات تؤثر أيضاً على الإيرادات والمصاريف بشكل خاص، يتطلب من إدارة المجموعة القيام بأحكام واجتهادات هامة لتقدير مبالغ وأوقات التدفقات النقدية المستقبلية والناجمة عن أوضاع وظروف تلك التقديرات في المستقبل. إن التقديرات المذكورة مبنية بالضرورة على فرضيات وعوامل متعددة لها درجات متفاوتة من التقدير وعدم التيقن وإن النتائج الفعلية قد تختلف عن التقديرات وذلك نتيجة التغيرات في المستقبل في أوضاع وظروف تلك المخصصات.

العمر الإنتاجي للممتلكات والمعدات

تقوم إدارة المجموعة بتقدير الأعمار الإنتاجية للممتلكات والآلات والمعدات لغايات احتساب الاستهلاك اعتماداً على الاستخدام المتوقع لهذه الموجودات. قامت الإدارة بتعديل العمر الإنتاجي للأبنية والإنشاءات والطرق والساحات والآلات والمعدات وشبكات المياه والكهرباء والمركبات وقطع الغيار الاحتياطية بما يتناسب مع انتهاء مدة الإنتاج لكل منها ابتداءً من ١ كانون الثاني ٢٠٢٠ حيث نتج عن هذا التعديل انخفاض في مصروف الاستهلاك للسنة المنتهية في ٣١ كانون الأول ٢٠٢٠ بمبلغ ١٠,٩٦٦ ألف دينار. من المتوقع أن يستمر أثر هذا التعديل في السنوات اللاحقة حيث يتم احتساب الاستهلاك باستخدام طريقة القسط الثابت على مدى العمر الإنتاجي.

التدني في قيمة الشهرة

تقوم إدارة المجموعة بإجراء اختبار لقيمة شهرة شراء وحدة الأسمدة في تاريخ القوائم المالية الموحدة ويتم تخفيض قيمة الشهرة إذا كانت هناك مؤشرات على أن قيمة الشهرة قد تدنت وذلك في حال كانت القيمة القابلة للاسترداد المقدرة لوحدة الأسمدة أقل من القيمة الدفترية ويتم تسجيل قيمة التدني في قائمة الدخل الموحدة.

يتم احتساب القيمة القابلة للاسترداد لوحدة الأسمدة على أساس القيمة المستخدمة من خلال التدفقات النقدية المتوقعة. إن جميع الافتراضات الأساسية المستخدمة في احتساب القيمة المستخدمة لوحدة الأسمدة مبيّنة في إيضاح (٦).

مخصص مخزون وقطع غيار ولوازم بطينة الحركة

تقوم إدارة المجموعة بإعداد دراسة سنوية حول عمر قطع الغيار وبناءً على ذلك يتم تصنيفها إلى قطع غيار بطينة الحركة ويعد مقابلها مخصص بما يتناسب وعمر هذه القطع من تاريخ الشراء.

كلفة إزالة الردم في مرحلة الإنتاج لسطح المنجم

تتكبد المجموعة تكاليف إزالة الردم التحضيرية والإنتاجية لسطح المنجم. إن تكلفة إزالة الردم خلال عملية الإنتاج مرتبطة بإنتاج الفوسفات خلال المدة أو تحسين الوصول إلى الفوسفات وتعدينه في المستقبل.

إن كلفة الردم الإنتاجية المرتبطة بإنتاج الفوسفات خلال الفترة وفق النسب التعاقدية يتم تحميله على كلفة المخزون. تتم رسملة كلفة الردم الإنتاجية التي تؤدي إلى تحسين الوصول إلى الفوسفات في المستقبل كموجودات غير متداولة ويتم اطفائها باستخدام وحدة الكميات المنتجة المقدرة من كل موقع عند تحقق الشروط التالية:

- من المحتمل تدفق منافع اقتصادية مستقبلية للمنشأة (وصول أفضل إلى طبقات الفوسفات)؛ و
- يمكن أن تحدد الشركة كميات ونوعيات الفوسفات الخام التي تم تحسين الوصول إليها؛ و
- يمكن قياس التكاليف المتعلقة بنشاط الإزالة المرتبط بتلك المكونات بشكل موثوق.

إن عملية الفصل بين كلفة الردم المرتبط بإنتاج الفوسفات حسب النسب التعاقدية وكلفة الردم المرتبط بتحسين الوصول إلى الفوسفات، تتطلب من الإدارة القيام بتقديرات واجتهادات جوهرية. تقوم إدارة المجموعة باحتساب الكميات المزالة من الردم التحضيرية والإنتاجية لأي موقع من مواقع التعدين وفقاً لدراسات جيولوجية ودراسات فنية متخصصة تتم بشكل ربع سنوي. تتم رسملة كلفة الردم التحضيرية والإنتاجية عندما تكون النسبة الفعلية لازالة الردم أكبر من النسب التعاقدية والمقدرة من قبل جيولوجيين وفنيين مختصين.

يتم اطفاء كلفة الردم التحضيرية والإنتاجية المرسملة باستخدام وحدة الكميات المنتجة المقدرة حسب الدراسات الجيولوجية المحدثة في الفترة لكل موقع عندما تكون نسبة ازالة الردم أقل أو تساوي النسب التعاقدية.

الخسائر الانتمائية المتوقعة

قامت المجموعة بتطبيق الطريقة المبسطة من معيار التقارير المالية الدولي رقم (٩) (الأدوات المالية) لتسجيل الخسائر الانتمائية المتوقعة على جميع أدوات الدين، وحساب الخسائر الانتمائية المتوقعة على كامل عمر أدوات الدين. قامت المجموعة بإعداد دراسة تستند إلى الخبرة التاريخية للخسارة الانتمائية مع الأخذ بعين الاعتبار العوامل المستقبلية الخاصة بالمدينين والبيئة الاقتصادية.

مخصص ضريبة الدخل

تقوم إدارة المجموعة بإحتساب مصروف الضريبة للسنة بالإعتماد على تقديرات معقولة لنتائج التدقيق المحتملة من خلال دائرة ضريبة الدخل والمبيعات، وتعتمد قيمة مخصص الضريبة على عوامل متنوعة مثل خبرة المجموعة من تدقيق ضريبة السنوات السابقة. إضافة إلى ذلك، فإن المجموعة تقوم بتعيين مستشار ضريبي مستقل لمراجعة احتساب مخصص الضريبة.

يتم الاعتراف بالموجودات الضريبية المؤجلة لكافة الفروقات الزمنية المؤقتة القابلة للاقتطاع كمصاريف وخسائر غير مقبولة ضريبياً والتي من المرجح ان يتضمنها الربح الخاضع للضريبة. إن تحديد قيمة الموجودات الضريبية المؤجلة والتي يمكن الاعتراف بها على أساس التوقيت المحتمل ومستوى الأرباح المستقبلية الخاضعة للضريبة يتطلب رأي وحكم إدارة المجموعة. إن تفاصيل مخصص ضريبة الدخل مبينة في إيضاح (٢٢).

التقديرات الهامة المتعلقة بتحديد مدة عقد الإيجار للعقود التي تتضمن خيار تجديد العقد

تقوم المجموعة بتحديد مدة عقد الإيجار على أنها المدة غير القابلة للإلغاء، مع الأخذ بعين الاعتبار الفترات المشمولة بخيار تمديد عقد الإيجار إذا كان من المؤكد أن تتم ممارسة هذا الخيار، أو أي فترات متعلقة بخيار إنهاء عقد الإيجار، إذا كان من المؤكد ألا تقوم المجموعة بممارسة هذا الخيار.

بموجب بعض عقود الإيجار يوجد لدى المجموعة الحق في استئجار الموجودات لفترات إضافية. تطبق المجموعة ببعض التقديرات عند تقييم ما إذا كان من المؤكد ممارسة خيار التجديد.

وهذا يعني، أن المجموعة تأخذ بعين الاعتبار جميع العوامل ذات الصلة التي تشكل حافزا اقتصاديا لممارسة خيار التجديد. لاحقا، تقوم المجموعة بإعادة تقييم مدة عقد الإيجار عند حال حصول حدث هام أو تغيير في الظروف الواقعة تحت سيطرتها الامر الذي قد يؤثر على قدرتها على ممارسة (أو عدم ممارسة) خيار التجديد (على سبيل المثال، تغيير في استراتيجية العمل).

قامت المجموعة بتضمين فترة التجديد كجزء من مدة عقد الإيجار نظراً لأهمية هذه الموجودات في عملياتها التشغيلية. ان مدة العقد غير القابلة للفسخ لبعض هذه الموجودات تعتبر قصيرة نسبياً وفي حال فسخ تلك العقود فإن العمليات التشغيلية ستتأثر بشكل سلبي في حال عدم وجود بدائل لتلك الموجودات.

مخصص صندوق الوفاة والتعويض

يتم قياس مخصص صندوق الوفاة والتعويض باستخدام طريقة الوحدة الإضافية التقديرية والمحتسبة من قبل خبير إكتواري. إن الافتراضات الإكتوارية المستخدمة مبينة في (إيضاح ١٧).

٥.٢. ملخص السياسات المحاسبية الهامة

ممتلكات وآلات ومعدات

(أ) الاعتراف وقياس ممتلكات وآلات ومعدات

تظهر الممتلكات والمعدات بالكلفة بعد تنزيل الاستهلاك المتراكم وأي مخصص مقابل التدني في القيمة، ويتم استهلاك الممتلكات والمعدات (باستثناء الأراضي) باستخدام طريقة القسط الثابت على مدى العمر الإنتاجي المتوقع لها باستخدام النسب التالية:

| نسبة الإستهلاك | نوع الممتلكات والآلات والمعدات |
|----------------|--------------------------------|
| % | |
| ٢ | الأبنية والإنشاءات |
| ٤ | الطرق والمساحات |
| ٣ | الآلات والمعدات |
| ٣-٢ | شبكات المياه والكهرباء |
| ٩ | الأثاث والأجهزة المكتبية |
| ١٠ | الأجهزة الطبية والمخبرية |
| ١٢ | أجهزة الإتصالات |
| ١٢ | الحاسب الآلي |
| ٧ | المركبات |
| ٣ | قطع الغيار الاحتياطية |
| ٢٠ | الأنظمة البرمجية |

تتم مراجعة العمر الإنتاجي وطريقة الاستهلاك بشكل دوري للتأكد من أن طريقة وفترة الاستهلاك تتناسب مع المنافع الاقتصادية المتوقعة من الممتلكات والمعدات.

تتم مراجعة القيمة الدفترية للممتلكات والمعدات بخصوص الانخفاض في القيمة عندما تشير الاحداث او التغييرات في الظروف الى أن القيمة الدفترية قد لا يمكن استردادها. عند وجود مثل تلك المؤشرات وعندما تزيد القيمة الدفترية عن القيمة القابلة للاسترداد، يتم تخفيض قيمة الممتلكات والمعدات إلى قيمتها القابلة للاسترداد ويتم تسجيل مخصص تدني القيمة في قائمة الدخل الموحدة.

يتم إثبات الأرباح أو الخسائر الناتجة عن استبعاد الأصل (محتسبة على أساس الفرق ما بين المتحصلات النقدية والقيمة الدفترية للأصل المستبعد) ضمن قائمة الدخل الموحدة عند استبعاد الأصل.

(ب) التجديدات والإصلاحات الجوهرية

تشمل النفقات الرئيسية الخاصة بعمليات التجديد أو إصلاحات الصيانة تكلفة استبدال الأصول أو أجزاء من الأصول وتكاليف الإصلاح. تتم رسملة النفقات عندما يتم استبدال أصل أو جزء من أصل، تم استهلاكه بشكل منفصل وتم شطبه الآن، ومن المحتمل أن تتدفق منافع اقتصادية مستقبلية مرتبطة بالأصل إلى المجموعة خلال عمر الأصل. يتم استخدام قيمة الاستبدال لتقدير القيمة الدفترية للأصل (الأصول) المستبدلة والتي تم شطبها على الفور عندما لا يتم اعتبار جزء من الأصل بشكل منفصل كمكون وبالتالي لم يتم استهلاكه بشكل منفصل. يتم دفع جميع تكاليف الصيانة والإصلاحات اليومية الأخرى كمصروفات عند تكبدها.

مشاريع تحت التنفيذ

تظهر المشاريع تحت التنفيذ بالكلفة وتتضمن كلفة الإنشاءات والمعدات والمصاريف المباشرة ولا يتم استهلاكها لحين تصبح جاهزة للاستخدام.

حق استخدام الموجودات

تقوم المجموعة بالاعتراف بحق استخدام الموجودات في تاريخ بدء عقد الإيجار (أي، التاريخ الذي يكون الأصل فيه قابل للاستخدام). يتم الاعتراف بحق استخدام الموجودات بالتكلفة، مطروحاً منها الاستهلاك المتراكم وخسائر التندني في القيمة، ويتم تعديل قيمتها عند إعادة تقييم التزامات الإيجار.

تتضمن تكلفة حق استخدام الموجودات قيمة التزامات الإيجار المعترف بها، بالإضافة إلى التكاليف المباشرة الأولية المتكبدة، ودفعات الإيجار التي تمت في أو قبل تاريخ بدء العقد، مطروحاً منها أي حوافز مستلمة متعلقة بعقد الإيجار. في حال لم تكن المجموعة متيقنة من الحصول على ملكية الأصل المؤجر في نهاية مدة العقد، يتم استهلاك قيمة حق استخدام الموجودات المعترف بها على أساس القسط الثابت على مدى العمر الإنتاجي للموجودات أو مدة الإيجار أيهما أقل. يخضع حق استخدام الموجودات إلى اختبار التندني في القيمة.

التزامات عقود الإيجار

تقوم المجموعة في تاريخ بدء عقد الإيجار، بالاعتراف بالتزامات عقد الإيجار بالقيمة الحالية لدفعات الإيجار التي يتعين دفعها خلال مدة العقد. تتضمن دفعات الإيجار الدفعات الثابتة (والتي تتضمن الدفعات التي في مضمونها تعتبر دفعات إيجار ثابتة) مطروحاً منها حوافز الإيجار المستحقة ودفعات الإيجار المتغيرة التي تعتمد على مؤشرات أو معدلات متفق عليها وفقاً لشروط العقد، والمبالغ المتوقعة تحصيلها بموجب ضمانات القيمة المتبقية. تتضمن دفعات الإيجار أيضاً القيمة المستحقة عند ممارسة خيار الشراء والذي من المؤكد أن تمارسه المجموعة وقيمة غرامات إنهاء عقد الإيجار، إذا كانت المجموعة تنوي ان تمارس خيار الإنهاء وفقاً لشروط العقد.

يتم الاعتراف بدفعات الإيجار المتغيرة التي لا تعتمد على مؤشرات أو معدلات متفق عليها وفقاً لشروط العقد كمصاريف في الفترة التي يقع فيها الحدث أو الشرط الذي يؤدي إلى دفع تلك المبالغ.

عند احتساب القيمة الحالية لدفعات الإيجار، تستخدم المجموعة معدل الاقتراض عند بدء الإيجار إذا كان سعر الفائدة الضمني في عقد الإيجار غير قابل للتحديد. لاحقاً يتم زيادة التزامات الإيجار بقيمة الفائدة المستحقة ويتم تخفيضها بقيمة دفعات الإيجار الفعلية. بالإضافة إلى ذلك، يتم إعادة قياس القيمة الدفترية للالتزامات الإيجار إذا كان هناك أي تعديل أو تغيير على مدة الإيجار أو عند حدوث أي تغيير على الدفعات التي في مضمونها تعتبر دفعات إيجار ثابتة أو عند تغيير التقييم المتعلق بشراء الأصل.

عقود الإيجار قصيرة الأجل وعقود إيجار الموجودات منخفضة القيمة

تقوم المجموعة بتطبيق الإعفاء المتعلق بالاعتراف بعقود الإيجار قصيرة الأجل على بعض عقود الإيجار قصيرة الأجل (أي: عقود الإيجار التي تبلغ مدتها ١٢ شهراً أو أقل من تاريخ بدء عقد الإيجار ولا تتضمن خيار شراء الاصل). كما تقوم المجموعة أيضا بتطبيق الإعفاء المتعلق بعقود الإيجار للموجودات منخفضة القيمة على بعض عقود الإيجار للموجودات التي تعتبر منخفضة القيمة (أي أقل من ٥,٠٠٠ دولار سنوياً). يتم الاعتراف بدفعات الإيجار لعقود الإيجار قصيرة الأجل وعقود إيجار الموجودات منخفضة القيمة كمصروفات على أساس القسط الثابت على مدة الإيجار.

استثمارات في شركات حليفة ومشاريع مشتركة

الشركة الحليفة هي منشأة تمارس المجموعة فيها تأثيراً جوهرياً. التأثير الجوهري هو القدرة على المشاركة في السياسات المالية والتشغيلية للجهة المستثمر بها وليست سيطرة أو سيطرة مشتركة على تلك السياسات. المشروع المشترك هو مشروع مشترك يكون بموجبه للجهات اللذين يمارسون سيطرة مشتركة على المشروع حقوق في صافي موجودات ذلك المشروع. السيطرة المشتركة هي المشاركة في السيطرة بناءً على ترتيب متفق عليه تعاقدياً ويتم فقط عندما تتطلب القرارات المتعلقة بالأنشطة ذات الصلة موافقة بالإجماع من قبل الجهات المشاركة بالسيطرة. إن الاعتراف المستخدمة لتحديد المشروع المشترك أو السيطرة المشتركة مشابهة إلى حد ما للاعتبارات المستخدمة لتحديد السيطرة على الشركات التابعة.

يتم احتساب استثمارات المجموعة في الشركة الحليفة والمشروع المشترك بموجب طريقة حقوق الملكية.

بموجب طريقة حقوق الملكية، تظهر الاستثمارات في الشركات الحليفة بالكلفة، يتم تعديل القيمة المدرجة للاستثمار في الشركة الحليفة لتثبيت حصة المجموعة في التغيرات في صافي موجودات الشركة الحليفة أو المشروع المشترك بتاريخ التملك. يتم تسجيل الشهرة الناتجة عن الشركة الحليفة أو المشروع المشترك كجزء من حساب الاستثمار ولا يتم اطفائها ولا يتم اجراء اختبار الانخفاض في القيمة لها بشكل منفرد. تعكس قائمة الدخل الموحدة حصة المجموعة من نتائج أعمال الشركة الحليفة أو المشروع المشترك. أي تغيرات في الدخل الشامل الآخر لهذا الاستثمار يتم تصنيفه ضمن الدخل الشامل للمجموعة. في حال وجود تغير على حقوق ملكية الشركة الحليفة أو المشروع المشترك فإنه يتم إظهار هذه التغيرات ان وجدت في قائمة التغيرات في حقوق الملكية الموحدة للمجموعة. يتم استبعاد الأرباح والخسائر غير المتحققة الناتجة عن المعاملات بين المجموعة والشركات الحليفة أو المشروع المشترك بمقدار حصة المجموعة في الشركة الحليفة أو المشروع المشترك. يتم إظهار حصة المجموعة من أرباح أو خسائر الشركة الحليفة أو المشروع المشترك ضمن قائمة الدخل الموحدة خارج الأرباح التشغيلية ويمثل ربح أو خسارة بعد الضريبة والحصول غير المسيطرة في الشركة التابعة للشركة الحليفة أو المشروع المشترك. يتم إعداد القوائم المالية للشركة الحليفة والمشروع المشترك لنفس فترة إعداد القوائم المالية للمجموعة. وعند الضرورة، تجرى تعديلات على السياسات المحاسبية لتتماشى مع تلك التي تتعلق بالمجموعة.

بعد تطبيق طريقة حقوق الملكية، تقوم المجموعة بتحديد ما إذا كان هنالك ضرورة لاحتساب خسارة انخفاض في القيمة على استثمارها في الشركة الحليفة او المشروع المشترك. تقوم المجموعة في كل تاريخ لإعداد القوائم المالية بتحديد ما إذا كان هنالك دليل موضوعي على الانخفاض في قيمة الاستثمار في الشركة الحليفة او المشروع المشترك. في حال وجود دليل، تقوم المجموعة باحتساب مبلغ الانخفاض في القيمة على أنه الفرق بين المبالغ القابلة للتحويل للشركة الحليفة أو المشروع المشترك وقيمتها الدفترية، ويتم تثبيت الخسائر كحصة الأرباح (الخسائر) في المشروع المشترك والشركة الحليفة في قائمة الدخل الموحدة.

عند خسارة التأثير الجوهري على الشركة الحليفة أو المشروع المشترك، تقوم المجموعة بقياس وتثبيت أي استثمار محتفظ به بالقيمة العادلة. إن أي فرق بين القيمة المدرجة للشركة الحليفة أو المشروع المشترك عند خسارة التأثير الجوهري أو السيطرة المشتركة والقيمة العادلة للاستثمار المحتفظ به والمبالغ المحصلة من الاستبعاد يتم تثبيته في قائمة الدخل الموحدة.

موجودات غير ملموسة

• مشروع ميناء الفوسفات الجديد

يمثل هذا البند الرخصة الممنوحة لإستخدام وتشغيل الميناء لمدة ٢٦ عاماً ومن ثم تتم إعادة ملكية الميناء لسلطة تطوير العقبة. تظهر الموجودات غير الملموسة لاحقاً بسعر التكلفة بعد تنزيل الإطفاء المتراكم ومخصص الانخفاض. يتم إطفاء الموجودات غير الملموسة على فترة العمر المتوقع لهذه الموجودات ويتم تقييمها في حال وجود مؤشر للتدني. يتم الاعتراف بمصروف إطفاء الموجودات غير الملموسة في قائمة الدخل الموحدة ابتداءً من تاريخ افتتاح الميناء الجديد وحتى ٢٨ شباط ٢٠٤٠.

• الشهرة

يتم احتساب دمج الأعمال باستخدام طريقة الاستحواذ. يتم قياس تكلفة الاستحواذ كمجموع المبلغ المحول، الذي تم قياسه بتاريخ الاستحواذ بالقيمة العادلة ومبلغ أي حصص غير مسيطرة في الشركة المستحوذ عليها. لكل دمج أعمال، تقوم المجموعة بقياس الحصص غير المسيطرة في الشركة المستحوذ عليها إما بالقيمة العادلة أو بالحصص التناسبية لصادفي الموجودات القابلة للتحديد للشركة المستحوذ عليها. يتم تحميل تكاليف الاستحواذ المتكبدة للمصاريف وتدرج في المصاريف الإدارية.

عندما تستحوذ المجموعة على أعمال تجارية، تجري تقييماً على الموجودات والمطلوبات المالية المفترضة للتصنيف المناسب وتصنف وفقاً للشروط التعاقدية والظروف الاقتصادية ذات الصلة في تاريخ الاستحواذ. هذا يشمل فصل المشتقات المتضمنة في العقود الرئيسية من قبل الشركة المستحوذ عليها.

إذا تحقق دمج الأعمال على مراحل، فإن حصة حقوق الملكية المحفوظ بها سابقاً يعاد قياسها بالقيمة العادلة بتاريخ الاستحواذ وتثبيت أي أرباح أو خسائر ناتجة في قائمة الدخل الموحدة.

إن أي مبلغ محتمل يتوجب تحويله من قبل الشركة المستحوذة سيتم تثبيته بالقيمة العادلة بتاريخ الاستحواذ. إن أي مبلغ محتمل مصنف كموجودات أو مطلوبات وهو عبارة عن أداة مالية وضمن نطاق معيار المحاسبة الدولي رقم ٣٩ الأدوات المالية: الاعتراف والقياس، يتم قياسه بالقيمة العادلة مع تثبيت التغيرات في القيمة العادلة في قائمة الدخل الموحدة.

يتم قياس الشهرة في البداية بالتكلفة والتي تمثل الزيادة في مجموع المبلغ المحول والمبلغ المثبت للحصص غير المسيطرة وأية حصة محتفظ بها سابقاً على صافي موجودات المجموعة المستحوذة القابلة للتحديد والمطلوبات المتكبدة. إذا كانت القيمة العادلة لصادفي الموجودات المستحوذ عليها تزيد عن مجموع المبلغ المحول، تقوم المجموعة بإعادة تقييم فيما إذا قامت بشكل صحيح بتحديد جميع الموجودات المستحوذ عليها وجميع المطلوبات المفترضة وبمراجعة الإجراءات المستخدمة لقياس المبالغ التي سيتم تثبيتها في تاريخ الاستحواذ. إذا نتج عن التقييم زيادة في القيمة العادلة لصادفي الأصول المستحوذ عليها على مجموع المبلغ المحول، يتم تثبيت الأرباح في قائمة الدخل الموحدة.

بعد التثبيت الأولي، يتم قياس الشهرة بالتكلفة ناقصاً خسائر الانخفاض المتراكم في القيمة. لغرض اختبار الانخفاض في القيمة، فإن الشهرة المستحوذة عند دمج الأعمال من تاريخ الحيازة، والمخصصة لكل من الوحدات المنتجة للنقد في المجموعة، التي من المتوقع أن تستفيد من الدمج، بغض النظر فيما إذا كانت الموجودات أو المطلوبات الأخرى المستحوذة تم التنازل عنها لتلك الوحدات.

عندما تشكل الشهرة جزءاً من الوحدة المنتجة للنقد وتم استبعاد جزءاً من العملية ضمن تلك الوحدة، فإن الشهرة المرتبطة بالعملية المستبعدة تدرج ضمن المبلغ المدرج للعملية عند تحديد الربح أو الخسارة عند استبعاد العملية. يتم قياس الشهرة المستبعدة في هذه الحالة استناداً إلى القيمة المتعلقة بالعملية المستبعدة والجزء من الوحدة المنتجة للنقد المحتفظ بها.

تكلفة استبدال الأصول

تقوم الشركة بالإعتراف بقياس مخصص استبدال الأصول وذلك نتيجة استعمال الميناء الجديد خلال فترة التشغيل تماشياً مع معيار المحاسبة الدولي رقم (٣٧) ويتم احتساب قيمته بأفضل التقديرات للنفقات اللازمة لسداد الالتزام المالي الحالي كما في تاريخ قائمة المركز المالي الموحدة.

موجودات مالية بالقيمة العادلة من خلال الدخل الشامل الاخر

تمثل هذه الموجودات الاستثمارات في أدوات الملكية بغرض الاحتفاظ بها على المدى الطويل.

يتم اثبات هذه الموجودات عند الشراء بالقيمة العادلة مضافاً إليها مصاريف الاقتناء ويعاد تقييمها لاحقاً بالقيمة العادلة، ويظهر التغير في القيمة العادلة في قائمة الدخل الشامل وضمن حقوق الملكية بما فيه التغير في القيمة العادلة الناتج عن فروقات تحويل بنود الموجودات غير النقدية بالعملة الاجنبية، وفي حال بيع هذه الموجودات أو جزء منها يتم تسجيل الأرباح أو الخسائر الناتجة عن ذلك في قائمة الدخل الشامل وضمن حقوق الملكية ويتم تحويل رصيد احتياطي تقييم الموجودات المباعة مباشرة إلى الأرباح والخسائر المدورة وليس من خلال قائمة الدخل.

- لا تخضع هذه الموجودات لاختبار خسائر التذني.
- يتم تسجيل الأرباح الموزعة في قائمة الدخل.
- لا يجوز إعادة تصنيف أي موجودات مالية من/ إلى هذا البند إلا في الحالات المحددة في معيار التقارير المالية الدولي رقم (٩).

موجودات مالية مدينة

يتم الاعتراف بالموجودات المالية المدينة مبدئياً بالقيمة العادلة ويتم تسجيلها لاحقاً بالكلفة المطفأة باستخدام طريقة الفائدة الفعلية.

مخزون وقطع غيار ولوازم

يتم تسعير المخزون وقطع الغيار واللوازم بالكلفة او صافي القيمة القابلة للتحقق ايهما أقل.

تمثل صافي القيمة القابلة للتحقق سعر البيع المقدر في الظروف العادية بعد تنزيل الكلفة المقدرة لاتمام عملية الانتاج والكلف المقدرة المتعلقة بعملية البيع.

يتم احتساب التكاليف المتكبدة لا يصل كل صنف من اصناف المخزون لوضعه الحالي كما يلي:

| | |
|--|-----------------------------|
| كلفة الشراء باستخدام طريقة متوسط الكلفة المرجح | المواد الخام (الأولية) |
| كلفة المواد الخام والمصاريف غير المباشرة الأخرى بناء على مرحلة التصنيع (الانتاج) باستخدام طريقة متوسط الكلفة المرجح. | المخزون الجاهز وتحت التصنيع |
| كلفة الشراء باستخدام طريقة متوسط الكلفة المرجح. | قطع الغيار واللوازم |

ذمم مدينة

تظهر الذمم المدينة بمبلغ الفاتورة الأصلي مخصوماً منها مخصص الخسائر الائتمانية المتوقعة. يتم عمل تقدير الخسائر الائتمانية المتوقعة وتستخدم الشركة الأسلوب المبسط في حساب الخسائر الائتمانية المتوقعة حيث تستند إلى الخبرة التاريخية للخسارة الائتمانية مع الأخذ بعين الاعتبار العوامل المستقبلية الخاصة بالمدينين والبيئة الاقتصادية وفقاً لمتطلبات المعيار الدولي لاعداد التقارير المالية رقم (٩).

موجودات مالية محددة بالقيمة العادلة من خلال الأرباح أو الخسائر

هي الموجودات المالية التي قامت الشركة بشرائها بغرض بيعها في المستقبل القريب وتحقيق الأرباح من تقلبات الأسعار السوقية قصيرة الأجل أو هامش أرباح المتاجرة.

يتم إثبات هذه الموجودات بالقيمة العادلة عند الشراء (تقيد مصاريف الاقتناء على قائمة الدخل عند الشراء) ويعاد تقييمها لاحقاً بالقيمة العادلة، ويظهر التغير في القيمة العادلة في قائمة الدخل بما فيها التغير في القيمة العادلة الناتج عن فروقات تحويل بنود الموجودات غير النقدية بالعملة الأجنبية، وفي حال بيع هذه الموجودات أو جزء منها يتم أخذ الأرباح أو الخسائر الناتجة عن ذلك في قائمة الدخل الموحدة. يتم تسجيل الإرباح الموزعة أو الفوائد المتحققة في قائمة الدخل الشامل الموحدة.

لا يجوز إعادة تصنيف أي موجودات مالية من/ إلى هذا البند إلا في الحالات المحددة في معايير التقارير المالية الدولية.

النقد وما في حكمه

يمثل النقد وما في حكمه النقد في الصندوق ولدى البنوك وباستحقاقات لا تتجاوز الثلاثة أشهر بحيث لا تتضمن مخاطر التغير في القيمة. إذا تجاوزت استحقاقات الودائع أكثر من ثلاثة أشهر يتم تصنيفها وعرضها كإستثمارات قصيرة الأجل. لأغراض قائمة التدفقات النقدية الموحدة يتكون النقد وما في حكمه من النقد في الصندوق ولدى البنوك كما هو معرف أعلاه بعد تنزيل البنوك الدائنة.

قروض طويلة الأجل

يتم الاعتراف بالقروض مبدئياً بالقيمة العادلة مطروحاً منها التكاليف المباشرة المتعلقة بالقروض ويتم تسجيلها لاحقاً بالكلفة المطفأة باستخدام طريقة الفائدة الفعلية.

يتم قيد فوائد القروض كمصروف خلال الفترة التي استحققت بها، والتي تشمل فترة السماح، ان وجدت. اما الفوائد على القروض التي تستخدم لتمويل المشاريع تحت التنفيذ فيتم رسملتها كجزء من مصاريف هذه المشاريع.

منافع الموظفين

تمنح المجموعة موظفيها خطأً للتقاعد المبكر وتعويضات مكافأة نهاية الخدمة على النظامين التاليين:

١. خطط منافع محددة:

إن لدى المجموعة خطط المنافع المحددة التالية:

- مكافأة تعويض نهاية الخدمة للموظفين
- مخصص صندوق الوفاة والتعويض

يتم تحديد الالتزام المترتب على هذه الخطط من قبل خبير إكتواري. يتم أخذ مخصص للإلتزام وتكاليف التقاعد على أساس طريقة الوحدة الإضافية التقديرية. إن طريقة الوحدة الإضافية التقديرية تعتبر أن كل فترة خدمة للموظف تؤدي الى زيادة الإلتزام ويتم تحديد كل وحدة بشكل منفصل للوصول الى قيمة الإلتزام النهائي.

يتم الاعتراف بمصاريف الخدمة للسنوات السابقة كربح أو خسارة في تاريخ تعديل الخطة أو تاريخ الاعتراف بالمصاريف المتعلقة بها أيهما أسبق. يتم الاعتراف بالأرباح والخسائر الإكتوارية ضمن بند الدخل الشامل الآخر في تاريخ حدوثها. تتحقق أرباح وخسائر تعديلات أو تسديدات منافع التقاعد عند حدوثها. يتم تسجيل إلتزام التقاعد المبكر على أساس القيمة الحالية للتدفقات النقدية التقديرية باستخدام معدل فائدة مماثل لمعدلات الفائدة على السندات الحكومية.

٢. خطط اشتراكات محددة:

تقوم المجموعة باحتساب حصة مساهمتها في خطط الاشتراكات المحددة والتي يتم توريدها على شكل دفعات نقدية ثابتة الى الحساب البنكي لصندوق الخطة المستقل ماليا وإداريا عن المجموعة. لا يترتب على المجموعة أي التزامات أخرى عند دفع مشاركتها ويتم إثبات هذه المشاركات كمصروف في قائمة الدخل الموحدة.

ذمم دائنة ومستحقات

يتم إثبات المطلوبات للمبالغ المستحقة السداد في المستقبل للبضائع والخدمات المستلمة سواء تمت أو لم تتم المطالبة بها من قبل المورد.

مخصصات

يتم الاعتراف بالمخصصات عندما يكون على المجموعة التزامات في تاريخ القوائم المالية الموحدة ناشئة عن أحداث سابقة وان تسديد الالتزامات محتمل ويمكن قياس قيمتها بشكل يعتمد عليه.

إثبات الإيراد والاعتراف بالمصاريف

يتم تسجيل الإيرادات وفقاً لنموذج الخمس خطوات من معيار التقارير الدولي رقم (١٥) والذي يتضمن تحديد العقد والتمن وتحديد التزام الاداء في العقد والاعتراف بالإيرادات بناءً على تأدية التزام الأداء، حيث يتم الاعتراف بالإيرادات عند بيع البضاعة للزبائن واصدار الفاتورة والتي عادة تتم عند نقطة معينة من الزمن.

يتم اثبات الإيرادات الأخرى وفقاً لمبدأ الاستحقاق.

يتم الاعتراف بالمصاريف وفقاً لمبدأ الاستحقاق.

كلف عائدات التعدين

يتم تحميل كلف عائدات التعدين على الفوسفات المستخدم من قبل وحدة الأسمدة على كلفة الإنتاج، اما كلف عائدات التعدين على الفوسفات المصدر الى الخارج أو المباع في السوق المحلي فيتم اظهارها كبنود منفصل في قائمة الدخل الموحدة.

عقود التأجير

يتم تصنيف إيجار الموجودات التي تعود لجميع مخاطرها وعوائدها للمؤجر كإيجار تشغيلي. ويتم قيد قيمة الدفعات المتعلقة بالإيجار التشغيلي كمصروف خلال فترة الإيجار باستخدام طريقة القسط الثابت.

ضريبة الدخل

تمثل مصاريف الضرائب مبالغ الضريبة المستحقة والضرائب المؤجلة.

تحسب مصاريف الضرائب المستحقة على أساس الأرباح الخاضعة للضريبة، وتختلف الأرباح الخاضعة للضريبة عن الأرباح المعلنة في القوائم المالية الموحدة لأن الأرباح المعلنة تشمل إيرادات غير خاضعة للضريبة أو مصاريف غير قابلة للتزليل في السنة المالية وإنما في سنوات لاحقة أو الخسائر المتراكمة المقبولة ضريبياً أو بنود ليست خاضعة أو مقبولة للتزليل لأغراض ضريبية.

تحسب الضرائب بموجب النسب الضريبية المقررة بموجب القوانين والأنظمة والتعليمات وحسب معيار المحاسبة الدولي رقم (١٢).

إن الضرائب المؤجلة هي الضرائب المتوقع دفعها أو استردادها نتيجة الفروقات الزمنية المؤقتة بين قيمة الموجودات او المطلوبات في تاريخ القوائم المالية الموحدة والقيمة التي يتم احتساب الربح الضريبي على اساسها. يتم احتساب الضرائب المؤجلة باستخدام طريقة الالتزام بالقوائم

المالية الموحدة وتحتسب الضرائب المؤجلة وفقاً للنسب الضريبية التي يتوقع تطبيقها عند تسوية الالتزام الضريبي أو تحقيق الموجودات الضريبية المؤجلة. تتم مراجعة رصيد الموجودات الضريبية المؤجلة في تاريخ القوائم المالية الموحدة ويتم تخفيضها في حالة توقع عدم امكانية الاستفادة من تلك الموجودات الضريبية جزئياً أو كلياً.

تدني الموجودات غير المالية

تقوم المجموعة بتاريخ إعداد التقارير المالية بتقييم فيما إذا كان هناك دليل بأن الأصل قد انخفضت قيمته. إذا وجد أي دليل على ذلك، أو عندما يتطلب إجراء اختبار سنوي للانخفاض في القيمة، تقوم المجموعة بتقييم المبلغ الممكن تحصيله للأصل. إن مبلغ الأصل الممكن تحصيله هو القيمة العادلة للأصل أو وحدة توليد النقد ناقصاً تكاليف البيع وقيمه المستخدمة أيهما أعلى ويتم تحديده للأصل الفردي، إلا إذا كان الأصل لا يولد تدفقات نقدية داخلية مستقلة إلى حد كبير عن تلك الناتجة من الموجودات الأخرى أو موجودات المجموعة. عندما يتجاوز المبلغ المدرج للأصل أو وحدة توليد النقد المبلغ الممكن تحصيله، يعتبر الأصل منخفضاً ويتم تخفيضه إلى المبلغ الممكن تحصيله. أثناء تقييم القيمة العادلة المستخدمة، يتم خصم التدفقات النقدية المستقبلية للقيمة العادلة الحالية لها باستخدام سعر خصم ما قبل الضريبة والذي يعكس تقييمات السوق الحالية للقيمة الزمنية للأموال والمخاطر المحددة للأصل. أثناء تحديد القيمة العادلة ناقصاً تكاليف البيع، تؤخذ المعاملات الحديثة في السوق في الاعتبار إذا كانت متوفرة. وإذا لم يكن ممكناً تحديد مثل تلك المعاملات، يتم استخدام نموذج التقييم المناسب. يتم تثبيت هذه الاحتمالات بمضاعفات تقييم أسعار أسهم الشركات التابعة المتداولة أو مؤشرات القيمة العادلة المتوفرة الأخرى.

العملات الأجنبية

يتم تسجيل المعاملات التي تتم بالعملات الأجنبية خلال السنة بأسعار الصرف السائدة في تاريخ إجراء المعاملات. يتم تحويل أرصدة الموجودات المالية والمطلوبات المالية بأسعار العملات الأجنبية الوسطية السائدة في تاريخ القوائم المالية الموحدة والمعلنة من البنك المركزي الأردني.

القيمة العادلة

تقوم المجموعة بقياس الأدوات المالية بالقيمة العادلة بتاريخ القوائم المالية كما يتم الإفصاح عنها في (إيضاح ٣٩). تمثل القيمة العادلة السعر الذي سيتم الحصول عليه عند بيع الموجودات أو الذي سيتم دفعه لنقل التزام في معاملة منظمة بين المشاركين في السوق بتاريخ القياس.

يتم قياس القيمة العادلة بناءً على فرضية أن عملية بيع الموجودات أو تسوية الالتزام تتم من خلال الأسواق الرئيسية للموجودات والمطلوبات. في حال غياب السوق الرئيسي، يتم استخدام السوق الأكثر ملاءمة للموجودات أو المطلوبات. تحتاج المجموعة لامتلاك فرص الوصول للسوق الرئيسي أو السوق الأكثر ملاءمة.

تقوم المجموعة بقياس القيمة العادلة للموجودات والمطلوبات باستخدام الافتراضات المستخدمة من المشاركين في السوق عند تسعير الموجودات أو المطلوبات على افتراض أن المشاركين في السوق يتصرفون وفقاً لمصلحتهم الاقتصادية.

يؤخذ بعين الاعتبار في قياس القيمة العادلة لأصل غير مالي قدرة المشارك في السوق على توليد منافع اقتصادية باستخدام الأصل في أعلى وأفضل مستوياته، أو من خلال بيعه لمشارك آخر في السوق والذي يمكنه استخدام الأصل في أعلى وأفضل مستوياته.

تقوم المجموعة باستخدام أساليب تقييم ملائمة وتتناسب مع الظروف وتوفر المعلومات الكافية لقياس القيمة العادلة وتوضيح استخدام المدخلات الممكن ملاحظتها بشكل مباشر وتقليل استخدام المدخلات الممكن ملاحظتها بشكل غير مباشر.

تقوم المجموعة باستخدام الترتيب التالي لأساليب وبدائل التقييم وذلك في تحديد وعرض القيمة العادلة للأدوات المالية: جميع الموجودات والمطلوبات التي يتم استخدام القيمة العادلة لقياسها أو تم الإفصاح عنها في القوائم المالية أو تم شطبها باستخدام المستويات التالية للقيمة العادلة، وبناءً على أدنى مستوى للمدخلات التي لديها تأثير مهم لقياس القيمة العادلة ككل:

| | |
|-----------------|---|
| المستوى الأول: | الأسعار السوقية المعلنة في الأسواق الفعالة للموجودات والمطلوبات المشابهة. |
| المستوى الثاني: | تقنيات تقييم تأخذ في الاعتبار المدخلات ذات التأثير المهم على القيمة العادلة ويمكن ملاحظتها بشكل مباشر أو غير مباشر. |
| المستوى الثالث: | تقنيات تقييم حيث تستخدم مدخلات لها تأثير مهم على القيمة العادلة ولكنها ليست مبنية على معلومات في السوق يمكن ملاحظتها. |

تقوم المجموعة بتحديد إذا ما تم تحويل أي من الموجودات والمطلوبات ما بين مستويات القيمة العادلة من خلال إعادة تقييم التصنيفات (بناءً على أدنى مستوى للمدخلات ذات الأثر الجوهري على قياس القيمة العادلة ككل) في نهاية كل فترة مالية. لغايات إيضاح القيمة العادلة، تقوم المجموعة بتحديد تصنيفات الموجودات والمطلوبات حسب طبيعتها ومخاطر الموجودات أو المطلوبات ومستوى القيمة العادلة.

معلومات القطاعات

قطاع الأعمال يمثل مجموعة من الموجودات والعمليات التي تشترك معا في تقديم منتجات او خدمات خاضعة لمخاطر وعوائد تختلف عن تلك المتعلقة بقطاعات أعمال أخرى والتي يتم قياسها وفقا للتقارير التي يتم استعمالها من قبل الرئيس التنفيذي وصانع القرار الرئيسي لدى المجموعة. القطاع الجغرافي يرتبط في تقديم منتجات أو خدمات في بيئة اقتصادية محددة خاضعة لمخاطر وعوائد تختلف عن تلك المتعلقة بقطاعات عمل في بيئات اقتصادية.

التقاص

يتم تسوية الموجودات والمطلوبات المالية ويتم الاعتراف بصافي المبلغ في قائمة المركز المالي الموحدة إذا كان هناك حق قانوني واجب النفاذ لمقاصة المبالغ المعترف بها وهناك نية للتسوية بصافي القيمة، لتحقق الموجودات وتسوية المطلوبات في وقت واحد.

٣.أ. ممتلكات وآلات ومعدات

| ٢٠٢٠ | أراضي | أبنية وإنشاءات | طرق وساحات | آلات ومعدات | شبكات المياه والكهرباء | أثاث وأجهزة مكتبية |
|---|---------------|----------------|---------------|---------------|------------------------|--------------------|
| الكافة - | آلاف الدنانير | آلاف الدنانير | آلاف الدنانير | آلاف الدنانير | آلاف الدنانير | آلاف الدنانير |
| الرصيد كما في أول كانون الثاني ٢٠٢٠ | ٣,٥٠٣ | ١٣٣,٥٥٠ | ٢٥,٣٦١ | ٤٩٤,٣٣٣ | ٨٣,١٥٧ | ٦,١٩٦ |
| إضافات | - | ٨٣ | - | ٥١٤ | ٢٩٤ | ١٣٨ |
| تحويلات من مشاريع تحت التنفيذ (إيضاح ٤) | - | ٣٨ | - | ٤٨٨ | ٩٧ | - |
| استيعادات | - | - | - | - | - | (٦٣) |
| الرصيد كما في ٣١ كانون الأول ٢٠٢٠ | ٣,٥٠٣ | ١٣٣,٦٧١ | ٢٥,٣٦١ | ٤٩٥,٣٣٥ | ٨٣,٥٤٨ | ٦,٢٧١ |
| الاستهلاك المتراكم : | | | | | | |
| الرصيد كما في أول كانون الثاني ٢٠٢٠ | - | ٩٤,٨٩٩ | ٢٢,٩٩٥ | ٣٨٦,٣١٠ | ٤١,٦٠٦ | ٤,٦٤٩ |
| استهلاك السنة | - | ٢,٤٢٧ | ٢٨٦ | ٥,٥٩٣ | ١,٠٩٥ | ٢٨٧ |
| استيعادات | - | - | - | - | - | (٥٨) |
| الرصيد كما في ٣١ كانون الأول ٢٠٢٠ | - | ٩٧,٣٢٦ | ٢٣,٢٨١ | ٣٩١,٩٠٣ | ٤٢,٧٠١ | ٤,٨٧٨ |
| صافي القيمة الدفترية - | | | | | | |
| كما في ٣١ كانون الأول ٢٠٢٠ | ٣,٥٠٣ | ٣٦,٣٤٥ | ٢,٠٨٠ | ١٠٣,٤٣٢ | ٤٠,٨٤٧ | ١,٣٩٣ |

بلغت قيمة الممتلكات والآلات والمعدات المستهلكة بالكامل ٥٦٨,٠٠٣ ألف دينار كما في ٣١ كانون الأول ٢٠٢٠.

قامت الإدارة بتعديل العمر الإنتاجي للأبنية والإنشاءات والطرق والساحات والآلات والمعدات وشبكات المياه والكهرباء والمركبات وقطع الغيار الاحتياطية بما يتناسب مع انتهاء مدة الإنتاج لكل منها ابتداءً من ١ كانون الثاني ٢٠٢٠. حيث نتج عن هذا التعديل انخفاض في مصروف الاستهلاك للفترة المنتهية في ٣١ كانون الأول ٢٠٢٠ بمبلغ ١٠,٩٦٦ ألف دينار.

| المجموع | أنظمة برمجية | قطع غيار احتياطية | مركبات | أجهزة حاسب آلي | أجهزة اتصالات | أجهزة طبية ومخبرية |
|---------------|---------------|-------------------|---------------|----------------|---------------|--------------------|
| آلاف الدنانير | آلاف الدنانير | آلاف الدنانير | آلاف الدنانير | آلاف الدنانير | آلاف الدنانير | آلاف الدنانير |
| ٨٢٨,٠٦٤ | ١,٩١٣ | ٥٩,٧٠٥ | ١٤,١٨٩ | ٣,٧٤٦ | ١,٣٤٦ | ١,٠٦٥ |
| ٦,٩٣٩ | - | ٥,٦٨٣ | ١٣٥ | ٧١ | ٢١ | - |
| ٦٢٣ | - | - | - | - | - | - |
| (٢٨١) | - | - | (١٩١) | (١٤) | (١٣) | - |
| ٨٣٥,٣٤٥ | ١,٩١٣ | ٦٥,٣٨٨ | ١٤,١٣٣ | ٣,٨٠٣ | ١,٣٥٤ | ١,٠٦٥ |
| | | | | | | |
| ٦٠٥,١٤٣ | ١,٩١٢ | ٣٤,٠٩٦ | ١٣,١٠٨ | ٣,٣٤٣ | ١,٣١١ | ٩١٤ |
| ١١,٤٧٧ | - | ١,٣٧٩ | ٢٥٥ | ١١٥ | ١٢ | ٢٨ |
| (٢٥٩) | - | - | (١٧٩) | (٩) | (١٣) | - |
| ٦١٦,٣٦١ | ١,٩١٢ | ٣٥,٤٧٥ | ١٣,١٨٤ | ٣,٤٤٩ | ١,٣١٠ | ٩٤٢ |
| | | | | | | |
| ٢١٨,٩٨٤ | ١ | ٢٩,٩١٣ | ٩٤٩ | ٣٥٤ | ٤٤ | ١٢٣ |

| ٢٠١٩ | أراضي | أبنية وإنشاءات | طرق وساحات | آلات ومعدات | شبكات المياه والكهرباء | أثاث وأجهزة مكتبية |
|-------------------------------------|---------------|----------------|---------------|---------------|------------------------|--------------------|
| الكلفة - | آلاف الدنانير | آلاف الدنانير | آلاف الدنانير | آلاف الدنانير | آلاف الدنانير | آلاف الدنانير |
| الرصيد كما في أول كانون الثاني ٢٠١٩ | ٣,١٠١ | ١٣٣,٣٤٠ | ٢٥,٣٦١ | ٤٩١,٦٥٠ | ٨٢,٩٩٠ | ٦,١٦١ |
| إضافات | ٤٠٢ | ٢١٠ | - | ٧٥٠ | ١٥٤ | ٩٢ |
| تحويلات من مشاريع تحت التنفيذ | - | - | - | ١,٩٥٤ | ١٤ | - |
| استبعاات | - | - | - | (٢١) | (١) | (٥٧) |
| الرصيد كما في ٣١ كانون الأول ٢٠١٩ | ٣,٥٠٣ | ١٣٣,٥٥٠ | ٢٥,٣٦١ | ٤٩٤,٣٣٣ | ٨٣,١٥٧ | ٦,١٩٦ |
| الاستهلاك المتراكم : | | | | | | |
| الرصيد كما في أول كانون الثاني ٢٠١٩ | - | ٨٩,٦٥٦ | ٢٠,٥٦٩ | ٣٧٦,٧٧٤ | ٣٩,٠٣٢ | ٤,٣٧٩ |
| استهلاك السنة | - | ٥,٢٤٣ | ٢,٤٢٦ | ٩,٥٥٦ | ٢,٥٧٥ | ٢٩٨ |
| استبعاات | - | - | - | (٢٠) | (١) | (٢٨) |
| الرصيد كما في ٣١ كانون الأول ٢٠١٩ | - | ٩٤,٨٩٩ | ٢٢,٩٩٥ | ٣٨٦,٣١٠ | ٤١,٦٠٦ | ٤,٦٤٩ |
| صافي القيمة الدفترية - | | | | | | |
| كما في ٣١ كانون الأول ٢٠١٩ | ٣,٥٠٣ | ٣٨,٦٥١ | ٢,٣٦٦ | ١٠٨,٠٢٣ | ٤١,٥٥١ | ١,٥٤٧ |

بلغت قيمة الممتلكات والآلات والمعدات المستهلكة بالكامل ٥٦٧,٢٠١ ألف دينار كما في ٣١ كانون الأول ٢٠١٩.

| المجموع | أنظمة برمجية | قطع غيار احتياطية | مركبات | أجهزة حاسب آلي | أجهزة اتصالات | أجهزة طبية ومخبرية |
|---------------|---------------|-------------------|---------------|----------------|---------------|--------------------|
| آلاف الدنانير | آلاف الدنانير | آلاف الدنانير | آلاف الدنانير | آلاف الدنانير | آلاف الدنانير | آلاف الدنانير |
| ٨١٥,٨٤٧ | ١,٩١٣ | ٥١,١٩١ | ١٤,٢١٢ | ٣,٥٠٩ | ١,٣٥٣ | ١,٠٦٦ |
| ١٠,٣٠٢ | - | ٨,٤٦٥ | ١٧١ | ٥٣ | ٤ | ١ |
| ٢,٢٥٣ | - | ٤٩ | - | ٢٣٦ | - | - |
| (٣٣٨) | - | - | (١٩٤) | (٥٢) | (١١) | (٢) |
| ٨٢٨,٠٦٤ | ١,٩١٣ | ٥٩,٧٠٥ | ١٤,١٨٩ | ٣,٧٤٦ | ١,٣٤٦ | ١,٠٦٥ |
| | | | | | | |
| ٥٨١,٠٠٤ | ١,٩١٢ | ٣٠,٤٧٨ | ١٢,٧٤٦ | ٣,٢٦١ | ١,٣١٠ | ٨٨٧ |
| ٢٤,٤٤١ | - | ٣,٦١٨ | ٥٥٦ | ١٢٨ | ١٢ | ٢٩ |
| (٣٠٢) | - | - | (١٩٤) | (٤٦) | (١١) | (٢) |
| ٦٠٥,١٤٣ | ١,٩١٢ | ٣٤,٠٩٦ | ١٣,١٠٨ | ٣,٣٤٣ | ١,٣١١ | ٩١٤ |
| | | | | | | |
| ٢٢٢,٩٢١ | ١ | ٢٥,٦٠٩ | ١,٠٨١ | ٤٠٣ | ٣٥ | ١٥١ |

إن الاستهلاك المتضمن في قائمة الدخل الموحدة موزع كما يلي:

| ٢٠١٩ | ٢٠٢٠ | |
|---------------|---------------|---------------------|
| آلاف الدنانير | آلاف الدنانير | |
| ٢٣,٧٦٨ | ١١,٠٣٦ | تكلفة المبيعات |
| ٥٢٣ | ٣٦٩ | مصاريف إدارية |
| ٩٠ | ٤٧ | مصاريف بيع وتسويق |
| ٥٠ | ١٥ | مصاريف منجم الرصيفة |
| ١٠ | ١٠ | أخرى |
| ٢٤,٤٤١ | ١١,٤٧٧ | |

٣.ب. إلتزامات عقود الإيجار

يوجد لدى المجموعة عقود إيجار مختلفة لبعض الأراضي المملوكة من الحكومة الأردنية. إن التزام المجموعة بموجب عقود الإيجار مضمون بملكية المؤجر للموجودات المستأجرة. بشكل عام، المجموعة مقيدة من القيام بعمليات تنازل أو إعادة تأجير للموجودات المستأجرة. تمتلك المجموعة بعض عقود الإيجار قصيرة الأجل. تقوم المجموعة بتطبيق الإعفاء المتعلق بالاعتراف بعقود الإيجار قصيرة الأجل على هذه العقود. تم احتساب الترتامات عقود الإيجار باستخدام معدل خصم مقداره ٦,٥٪.

يوضح الجدول ادناه القيمة الدفترية لحق استخدام الموجودات والتزامات عقود الإيجار والحركة عليها خلال السنوات المنتهية في ٣١ كانون الأول :

| حق استخدام موجودات التزامات عقود إيجار* | | |
|---|---------------|--------------------------------|
| آلاف الدنانير | آلاف الدنانير | |
| | | ٢٠٢٠- |
| ٦٨,٠٨٧ | ٦٦,٠٩٩ | الرصيد كما في أول كانون الثاني |
| ١,٤١٢ | ١,٣٧٧ | إضافات |
| - | (٤,٩٣٦) | استهلاكات |
| ٤,٤٦٦ | - | مصاريف تمويل |
| (٧,٢٦٩) | - | دفعات |
| ٦٦,٦٩٦ | ٦٢,٥٤٠ | الرصيد كما في ٣١ كانون الأول |

| حق استخدام موجودات التزامات عقود إيجار* | | |
|---|---------------|--------------------------------|
| آلاف الدنانير | آلاف الدنانير | |
| | | ٢٠١٩- |
| ٧٠,٩٠٣ | ٧٠,٩٠٣ | الرصيد كما في أول كانون الثاني |
| - | (٤,٨٠٤) | استهلاكات |
| ٤,٢٣٨ | - | مصاريف تمويل |
| (٧,٠٥٤) | - | دفعات |
| ٦٨,٠٨٧ | ٦٦,٠٩٩ | الرصيد كما في ٣١ كانون الأول |

* ان تفاصيل التزامات عقود الإيجار كما في ٣١ كانون الأول ٢٠٢٠ هي كما يلي:

| المجموع | طويلة الاجل | قصيرة الاجل |
|---------------|---------------|---------------|
| آلاف الدنانير | آلاف الدنانير | آلاف الدنانير |
| ٦٦,٦٩٦ | ٥٩,٥٧١ | ٧,١٢٥ |

٤. مشاريع تحت التنفيذ

ان الحركة على المشاريع تحت التنفيذ هي كما يلي:

| الرصيد كما في ٣١ كانون الأول ٢٠٢٠ | المحول الى الممتلكات والمعدات | الإضافات | الرصيد كما في أول كانون الثاني ٢٠٢٠ | |
|-----------------------------------|-------------------------------|---------------|-------------------------------------|---|
| آلاف الدنانير | آلاف الدنانير | آلاف الدنانير | آلاف الدنانير | |
| ٣,٤٥٠ | (٩٨) | ٣,٤٠٣ | ١٤٥ | مشاريع المجمع الصناعي - العقبة |
| ١٩٥ | - | ٦٥ | ١٣٠ | مشاريع منجم الشبيدية |
| ٨,٨٠٠ | (٤٣١) | ٤,٠٨٧ | ٥,١٤٤ | مشاريع الشركة الهندية الأردنية للكيمياويات |
| ٤٩٧ | (٣٨) | ١٠٣ | ٤٣٢ | مشاريع الإدارة العامة ومنجمي الأبييض والحسا |
| ٧٤٨ | (٥٦) | ٦٧ | ٧٣٧ | مشاريع شركة الأسمدة اليابانية الأردنية |
| ١٣,٦٩٠ | (٦٢٣) | ٧,٧٢٥ | ٦,٥٨٨ | |

تقدر الكلفة المتبقية لإنجاز المشاريع تحت التنفيذ لشركة مناجم الفوسفات الأردنية كما في ٣١ كانون الأول ٢٠٢٠ بمبلغ ٣,٦١٣ ألف دينار ومن المتوقع انتهاء هذه المشاريع خلال عام ٢٠٢١. وتقدر الكلفة المتبقية لإنجاز المشاريع تحت التنفيذ للشركة الهندية الأردنية للكيمياويات بمبلغ ٤,٦١١ ألف دينار كما في ٣١ كانون الأول ٢٠٢٠ ومن المتوقع انتهائها في عام ٢٠٢٢. وتقدر الكلفة المتبقية لإنجاز المشاريع تحت التنفيذ لشركة الأسمدة اليابانية الأردنية بمبلغ ١٠٣ ألف دينار كما في ٣١ كانون الأول ٢٠٢٠ ومن المتوقع انتهائها في عام ٢٠٢١.

٥. إستثمارات في شركات حليفة ومشاريع مشتركة

يوضح الجدول التالي استثمارات المجموعة في الشركات الحليفة والمشاريع المشتركة:

| ٢٠١٩ | ٢٠٢٠ | |
|---------------|---------------|-------------------|
| آلاف الدنانير | آلاف الدنانير | |
| ٢٠٩,٣٩٤ | ١٩٧,٢٧٤ | شركات حليفة (أ) |
| ٩٧,٢٨١ | ٩٤,٩٩٠ | مشاريع مشتركة (ب) |
| ٣٠٦,٦٧٥ | ٢٩٢,٢٦٤ | |

أ- الشركات الحليفة:

يوضح الجدول التالي ملخص المعلومات المالية حول إستثمارات المجموعة في الشركات الحليفة:

| ٢٠١٩ | ٢٠٢٠ | نسبة الملكية | طبيعة النشاط | بلد التأسيس | |
|---------------|---------------|--------------|------------------------|-------------|---|
| آلاف الدنانير | آلاف الدنانير | % | | | |
| ٢٩,٨٨٥ | ١٣,٧٣٣ | ٤٦ | خدمات تعدين | الأردن | شركة مناجم لتطوير التعدين |
| - | - | ٢٧,٣٨ | إنتاج سماد | الأردن | شركة الأبيض للأسمدة والكيماويات الأردنية* |
| ١٦٨,٩٧٠ | ١٧٣,٨٤٩ | ٤٨ | إنتاج حامض الفوسفوريك | الأردن | الشركة الأردنية الهندية للأسمدة |
| ١٠,١٠٢ | ٩,٢٧٥ | ٤٦ | مقاولات وتعهات تعدينية | الأردن | شركة أركان للمقاولات الانشائية والتعهات التعدينية |
| ٤٣٧ | ٤١٧ | ٤٠ | إنتاج حامض الفوسفوريك | اندونيسيا | شركة كالتيم جوردن ابيدي |
| ٢٠٩,٣٩٤ | ١٩٧,٢٧٤ | | | | |

* تجاوزت خسائر شركة الأبيض للأسمدة والكيماويات الأردنية قيمة الاستثمار بالكامل.

إن تفاصيل الحركة على حساب استثمارات في شركات حليفة هي كما يلي:

| ٢٠١٩ | ٢٠٢٠ | |
|----------------|----------------|---|
| آلاف الديناتير | آلاف الديناتير | |
| ٢٠٤,٢٩٦ | ٢٠٩,٣٩٤ | الرصيد كما في أول كانون الثاني |
| ١٠,٢٨٧ | ١٢,١٨٨ | حصة المجموعة من أرباح السنة |
| (٧,٧٥٠) | (٢٥,٣٠٠) | توزيع أرباح شركة مناجم لتطوير التعدين * |
| ٢ | ٣٨٠ | إضافة حصة المجموعة من إجمالي ربح الشركة الأردنية الهندية للأسمدة متعلقة بمعاملات بين المجموعة والشركة الحليفة |
| ٢,٥٥٩ | ٦١٢ | حصة الشركة من الخسائر المتراكمة من شركة الأبييض للأسمدة والكيماويات الأردنية الفائزة عن قيمة الاستثمار |
| ٢٠٩,٣٩٤ | ١٩٧,٢٧٤ | الرصيد كما في ٣١ كانون الأول |

* وافقت الهيئة العامة لشركة مناجم لتطوير التعدين في اجتماعها العادي المنعقد بتاريخ ٢٨ تشرين الأول ٢٠٢٠ على توزيع أرباح بمبلغ ٥٥ مليون دينار من الأرباح المدورة.

حصة المجموعة من نتائج الشركات الحليفة:

| ٢٠١٩ | ٢٠٢٠ | |
|----------------|----------------|---|
| آلاف الديناتير | آلاف الديناتير | |
| ١٠,٢٨٧ | ١٢,١٨٨ | حصة المجموعة من أرباح السنة * |
| ٢٤٨ | ٩٩٩ | إضافة حصة المجموعة من أرباح شركة حليفة متعلقة بمعاملات بين المجموعة والشركة الحليفة |
| ١٠,٥٣٥ | ١٣,١٨٧ | |

* يتضمن هذا البند مبلغ ٦١٠ ألف دينار حصة المجموعة من خسارة شركة الأبييض للأسمدة والكيماويات الأردنية للسنة، بما يزيد عن قيمة استثمار المجموعة في الشركة الحليفة.

يوضح الجدول التالي ملخص المعلومات المالية حول إستثمارات الشركة في الشركات الحليفة:

| المجموع | شركة كاتيم جورن ابيدي | شركة أركان للمقاولات الإنشائية والتعهدات التعدينية | الشركة الأردنية الهندية للأسمدة | شركة مناجم لتطوير التعدين | ٢٠٢٠ |
|---|--------------------------|---|------------------------------------|------------------------------|---|
| الآف الدنانير | الآف الدنانير | الآف الدنانير | الآف الدنانير | الآف الدنانير | |
| حصة المجموعة من صافي حقوق الملكية: | | | | | |
| ٨٢,٥٤٣ | ٢,٠٥٠ | ١٨,٩٨٧ | ٥٧,٨٧٢ | ٣,٦٣٤ | موجودات متداولة |
| ٥٢١,٢٠٠ | ٦٧ | ٢٦,٠٩٣ | ٤٧٥,٢٩٥ | ١٩,٧٤٥ | موجودات غير متداولة |
| (١٢٠,٣٨٢) | (١,٠٧٥) | (١٥,٩١٣) | (٨٨,٤٦٢) | (١٤,٩٣٢) | مطلوبات متداولة |
| (٨٤,٠١٠) | - | (١,٥٤٠) | (٨٢,٤٥١) | (١٩) | مطلوبات غير متداولة |
| ١٠,٣٣٣ | - | - | - | ١٠,٣٣٣ | استبعاد حصة المجموعة من اثر تطبيق معيار (٩) المتعلق بمعاملات بين المجموعة والشركات الحليفة |
| (٤,٣٩٧) | - | (٧,٣٩٧) | - | ٣,٠٠٠ | جاري الشركاء |
| ٤٠٥,٢٨٧ | ١,٠٤٢ | ٢٠,٢٣٠ | ٣٦٢,٢٥٤ | ٢١,٧٦٥ | صافي حقوق الملكية |
| | %٤٠ | %٤٦ | %٤٨ | %٤٦ | نسبة الملكية |
| ١٩٣,٦١٥ | ٤١٧ | ٩,٣٠٦ | ١٧٣,٨٨٢ | ١٠,٠١٠ | حصة المجموعة من صافي حقوق الملكية |
| (٣٣) | - | - | (٣٣) | - | استبعاد حصة المجموعة من معاملات بين المجموعة والشركات الحليفة |
| ١٤ | - | ١٤ | - | - | تعديلات نتيجة التغير في نسبة الملكية |
| ٣,٦٧٨ | - | (٤٤) | - | ٣,٧٢٢ | الشهرة الضمنية |
| ١٩٧,٢٧٤ | ٤١٧ | ٩,٢٧٦ | ١٧٣,٨٤٩ | ١٣,٧٣٢ | صافي قيمة الاستثمار كما في ٣١ كانون الأول |
| حصة المجموعة من إيرادات وأرباح الشركات الحليفة: | | | | | |
| ٣٣٧,٥٧٧ | ٥,٧٦٦ | ٣٧,٧٨٩ | ١٨٥,٧٨٧ | ١٠٨,٢٣٥ | إيرادات |
| (٢٣١,٠٤٥) | (٥,٧١٣) | (٣٧,٧٤٣) | (٩١,٠٥١) | (٩٦,٥٣٨) | كلفة المبيعات |
| (٨٦,٥٩٨) | (١٣٢) | (١,٣٢٤) | (٨٤,٣٣١) | (٨١١) | مصاريف إدارية وبيع وتوزيع |
| ٣٦٤ | ١٦٤ | - | - | ٢٠٠ | إيراد فوائد |
| (٤٥٣) | (١٢٩) | (٣١٢) | - | (١٢) | مصاريف تمويل |
| (٢٣٠) | - | - | - | (٢٣٠) | إيرادات أخرى |
| ١٠,٦١٨ | (٨) | (٢٠٩) | ١,٠٣٢ | ١١,٨٦٧ | حصة المجموعة من نتائج أعمال سنوات سابقة** |
| ٣٠,٢٣٣ | (٥٢) | (١,٧٩٩) | ٩,٣٧٣ | ٢٢,٧١١ | ربح (خسارة) السنة قبل ضريبة الدخل |
| (٢,٨٢٤) | - | - | - | (٢,٨٢٤) | مصروف ضريبة الدخل |
| ٢٧,٤٠٩ | (٥٢) | (١,٧٩٩) | ٩,٣٧٣ | ١٩,٨٨٧ | ربح (خسارة) السنة |
| | %٤٠ | %٤٦ | %٤٨ | %٤٦ | نسبة الملكية |
| ١٢,٧٩٨ | (٢١) | (٨٢٨) | ٤,٤٩٩ | ٩,١٤٨ | حصة المجموعة من نتائج أعمال السنة |
| ٩٩٩ | - | ٩٩٩ | - | - | إستبعاد حصة المجموعة من أرباح متعلقة بمعاملات بين المجموعة والشركات الحليفة |
| ١٣,٧٩٧ | (٢١) | ١٧١ | ٤,٤٩٩ | ٩,١٤٨ | حصة المجموعة من أرباح (خسائر) الشركة الحليفة |

| المجموع | شركة كالتيم جوردن ابدي | شركة أركان للمقاولات الإنشائية والتعهدات التعدينية | الشركة الأردنية الهندية للأسمدة | شركة الأبييض للأسمدة والكيماويات الأردنية | شركة مناجم لتطوير التعدين | ٢٠١٩ |
|--|---------------------------|---|------------------------------------|--|------------------------------|---|
| الآف الدنانير | الآف الدنانير | الآف الدنانير | الآف الدنانير | الآف الدنانير | الآف الدنانير | |
| حصة المجموعة من صافي حقوق الملكية : | | | | | | |
| ١٢١,٧٥٨ | ٣,٧١٦ | ٢٠,٧٨٤ | ٥٤,٦٠٣ | ١,٧٦٢ | ٤٠,٨٩٣ | موجودات متداولة |
| ٦٢٨,٣٤٧ | ٦٩ | ٢٦,٠٩٣ | ٤٩٢,٤٩١ | ٩٠,٢٦٢ | ١٩,٤٣٢ | موجودات غير متداولة |
| (١٣٧,٤٥٢) | (٢,٦٩٢) | (١٥,٩١٣) | (٨١,١٩٧) | (٢٠,٨٨٦) | (١٦,٧٦٤) | مطلوبات متداولة |
| (١٧٥,٨٠٥) | - | (١,٥٤٠) | (١١٣,٠١٦) | (٦١,٢٣٢) | (١٧) | مطلوبات غير متداولة |
| ١٠,٣٣٣ | - | - | - | - | ١٠,٣٣٣ | استبعاد حصة المجموعة من اثر تطبيق معيار (٩) المتعلق بمعاملات بين المجموعة والشركات الحليفة |
| (٥٠,٤٠٥) | - | - | - | (٥٠,٤٠٥) | - | جاري الشركاء |
| (٤,٣٩٧) | - | (٧,٣٩٧) | - | - | ٣,٠٠٠ | تعديلات ناتجة عن تسويات |
| ٣٩٢,٣٧٩ | ١,٠٩٣ | ٢٢,٠٢٧ | ٣٥٢,٨٨١ | (٤٠,٤٩٩) | ٥٦,٨٧٧ | صافي حقوق الملكية |
| | %٤٠ | %٤٦ | %٤٨ | %٢٧,٣٨ | %٤٦ | نسبة الملكية |
| ١٩٥,٠٢٦ | ٤٣٧ | ١٠,١٣٢ | ١٦٩,٣٨٣ | (١١,٠٨٩) | ٢٦,١٦٣ | حصة المجموعة من صافي حقوق الملكية |
| (٤١٣) | - | - | (٤١٣) | - | - | استبعاد حصة المجموعة من معاملات بين المجموعة والشركات الحليفة |
| (٤,١٥٧) | - | ١٤ | - | (٩٣) | (٤,٠٧٨) | تعديلات نتيجة التغير في نسبة الملكية |
| ٣,٣٧٥ | - | - | - | ٣,٣٧٥ | - | صافي حصة المجموعة من جاري الشركاء |
| ٧,٨٠٧ | - | - | - | ٧,٨٠٧ | - | تحويل الخسائر الفائضة عن الاستثمار الى مطلوبات أخرى |
| ٧,٧٥٦ | - | (٤٤) | - | - | ٧,٨٠٠ | الشهرة الضمنية |
| ٢٠٩,٣٩٤ | ٤٣٧ | ١٠,١٠٢ | ١٦٨,٩٧٠ | - | ٢٩,٨٨٥ | صافي قيمة الاستثمار كما في ٣١ كانون الأول |
| حصة المجموعة من إيرادات وأرباح الشركات الحليفة: | | | | | | |
| ٣٨٩,٥٠٩ | ١٠,٧٩٠ | ٣٥,٦٧٤ | ٢١٤,٣٣٥ | ١٣,٦١٣ | ١١٥,٠٩٧ | إيرادات |
| (٢٧٥,٩٠٧) | (١٠,٧٠٥) | (٣٣,٦٩٣) | (١١٧,٣٦٨) | (١٧,٦٠٣) | (٩٦,٥٣٨) | تكلفة المبيعات |
| (٨٧,٧٢٣) | (١٩٢) | (١,١٢٩) | (٨٤,٥٨١) | (١,٠١٠) | (٨١١) | مصاريف إدارية وبيع وتوزيع |
| ٢٦٧ | ٦٧ | - | - | - | ٢٠٠ | إيراد فوائد |
| (٤,٧٥١) | (٥٧) | (٥٥٢) | - | (٤,١٣٠) | (١٢) | مصاريف تمويل |
| (٢٣٠) | - | - | - | - | (٢٣٠) | إيرادات أخرى |
| (٢٩١) | ٥٥ | - | - | (٢١٦) | (١٣٠) | حصة المجموعة من نتائج أعمال سنوات سابقة** |
| ٢٠,٨٧٤ | (٤٢) | ٣٠٠ | ١٢,٣٨٦ | (٩,٣٤٦) | ١٧,٥٧٦ | ربح (خسارة) السنة قبل ضريبة الدخل |
| (٢,٨٣٩) | - | (١٥) | - | - | (٢,٨٢٤) | مصروف ضريبة الدخل |
| ١٨,٠٣٥ | (٤٢) | ٢٨٥ | ١٢,٣٨٦ | (٩,٣٤٦) | ١٤,٧٥٢ | ربح (خسارة) السنة |
| | %٤٠ | %٤٦ | %٤٨ | %٢٧,٣٨ | %٤٦ | نسبة الملكية |
| ١٠,٢٨٧ | (١٧) | ١٣١ | ٥,٩٤٦ | (٢,٥٥٩) | ٦,٧٨٦ | حصة المجموعة من نتائج أعمال السنة |
| ٢٤٨ | - | ٢٤٨ | - | - | - | إستبعاد حصة المجموعة من أرباح متعلقة بمعاملات بين المجموعة والشركات الحليفة |
| ١٠,٥٣٥ | (١٧) | ٣٧٩ | ٥,٩٤٦ | (٢,٥٥٩) | ٦,٧٨٦ | حصة المجموعة من أرباح (خسائر) الشركة الحليفة |

** تمثل تعديلات سنوات سابقة حصة المجموعة من الفرق في خسائر/ أرباح الشركات الحليفة بناء على الفروقات بين مسودة القوائم المالية والقوائم المالية النهائية للاستثمارات.

ب- المشاريع المشتركة:

يُوضح الجدول التالي استثمارات المجموعة في المشاريع المشتركة:

| ٢٠١٩ | ٢٠٢٠ | نسبة الملكية | طبيعة النشاط | الدولة | |
|----------------|----------------|--------------|-----------------------|-----------|--|
| آلاف الديناتير | آلاف الديناتير | % | | | |
| ٢٣,٠٦٢ | ٢٠,١٤١ | ٥٠ | إنتاج حامض الفوسفوريك | اندونيسيا | المشروع الاندونيسي - شركة بترو جوردان أبدى |
| ٧٤,٢١٩ | ٧٤,٨٤٩ | ٥٠ | خدمات شحن | الأردن | شركة الموانئ الصناعية |
| ٩٧,٢٨١ | ٩٤,٩٩٠ | | | | |

إن تفاصيل الحركة على حساب المشاريع المشتركة هي كما يلي:

| ٢٠١٩ | ٢٠٢٠ | |
|----------------|----------------|--|
| آلاف الديناتير | آلاف الديناتير | |
| ٦٨,٧٩٢ | ٩٧,٢٨١ | الرصيد كما في أول كانون الثاني |
| (٢,٠١٥) | (٩٦٨) | حصة المجموعة من خسائر السنة |
| - | (١,٠٠٠) | توزيع أرباح شركة الموانئ الصناعية* |
| ٥,٠٠٠ | - | زيادة الاستثمار في شركة الموانئ الصناعية** |
| ٢٥,٧٧١ | - | زيادة الاستثمار في شركة بترو جوردان أبدى*** |
| (٢٦٧) | (٣٢٣) | استبعاد حصة المجموعة من إجمالي ربح شركة بترو جوردان أبدى متعلقة بمعاملات بين المجموعة والمشروع المشترك |
| ٩٧,٢٨١ | ٩٤,٩٩٠ | الرصيد كما في ٣١ كانون الأول |

* وافقت الهيئة العامة لشركة الموانئ الصناعية في اجتماعها العادي المنعقد بتاريخ ٣١ تموز ٢٠٢٠ على توزيع أرباح بمبلغ ٢ مليون دينار من الأرباح المدورة.

** قامت شركة الموانئ الصناعية بزيادة رأسمالها المدفوع خلال عام ٢٠١٩ بمبلغ ١٠,٠٠٠ ألف دينار ليصبح ١٤٠,٠٠٠ ألف دينار. بلغت حصة شركة مناجم الفوسفات الأردنية من الزيادة ٥,٠٠٠ ألف دينار.

*** قامت شركة بترو جوردان أبدى بزيادة رأسمالها خلال عام ٢٠١٩ بمبلغ ٥١,٥٤٢ ألف دينار ليصبح ٩٥,٤٣٨ ألف دينار. بلغت حصة شركة مناجم الفوسفات الأردنية من الزيادة ٢٥,٧٧١ ألف دينار، قامت المجموعة بسداد حصتها من خلال رسملة جزء من الديون المستحقة على الشركة.

يُوضح الجدول التالي مُلخص المعلومات المالية حول استثمارات الشركة في أهم المشاريع المشتركة:

| ٢٠٢٠ | | المشروع الأندونيسي - شركة بئرو جوردان أبدي | | شركة الموانئ الصناعية | | المجموع | |
|---|--|---|----------------|-----------------------|----------------|----------------|----------------|
| | | آلاف الدينانير | آلاف الدينانير | آلاف الدينانير | آلاف الدينانير | آلاف الدينانير | آلاف الدينانير |
| موجودات متداولة | | ٢٧,٣٦١ | ٢٠,٧٠١ | ٤٨,٠٦٢ | | | |
| موجودات غير متداولة | | ١١١,٤٢٢ | ١٣٩,٣٦٥ | ٢٥٠,٧٨٧ | | | |
| مطلوبات متداولة | | (٤٧,٤١١) | (٥,٣٠٤) | (٥٢,٧١٥) | | | |
| مطلوبات غير متداولة | | (٤٩,٥٧٣) | (٥,٠٦٤) | (٥٤,٦٣٧) | | | |
| صافي حقوق الملكية | | ٤١,٧٩٩ | ١٤٩,٦٩٨ | ١٩١,٤٩٧ | | | |
| نسبة الملكية | | %٥٠ | %٥٠ | | | | |
| حصة المجموعة من صافي حقوق الملكية | | ٢٠,٩٠٠ | ٧٤,٨٤٩ | ٩٥,٧٤٩ | | | |
| إستبعاد حصة المجموعة من أرباح متعلقة بمعاملات بين المجموعة والمشاريع المشتركة | | (٧٥٩) | - | (٧٥٩) | | | |
| حصة المجموعة من صافي حقوق الملكية | | ٢٠,١٤١ | ٧٤,٨٤٩ | ٩٤,٩٩٠ | | | |
| حصة المجموعة من إيرادات وأرباح المشاريع المشتركة: | | | | | | | |
| إيرادات | | ٧٧,٥٨٤ | ١٩,٧٤٤ | ٩٧,٣٢٨ | | | |
| كلفة المبيعات | | (٧٥,٧٩٧) | (١١,٠٧٧) | (٨٦,٨٧٤) | | | |
| مصاريف إدارية وبيع وتوزيع | | (١,٣٠٥) | (٦,٤٩٠) | (٧,٧٩٥) | | | |
| إيراد فوائد | | - | ٥٢٧ | ٥٢٧ | | | |
| مصاريف تمويل | | (٢,٨٧٢) | (١٢) | (٢,٨٨٤) | | | |
| صافي إيرادات أخرى | | (٣٢٩) | ٨١٣ | ٤٨٤ | | | |
| حصة المجموعة من نتائج أعمال سنوات سابقة*** | | (٢,٤٧٨) | (٢٤٤) | (٢,٧٢٢) | | | |
| (خسارة) ربح السنة | | (٥,١٩٧) | ٣,٢٦١ | (١,٩٣٦) | | | |
| نسبة الملكية | | %٥٠ | %٥٠ | | | | |
| حصة المجموعة من (خسائر) أرباح المشاريع المشتركة | | (٢,٥٩٩) | ١,٦٣١ | (٩٦٨) | | | |

| ٢٠١٩ | | المشروع الأندونيسي - شركة بئرو جوردان أبدي | | شركة الموانئ الصناعية | | المجموع | |
|---|--|---|----------------|-----------------------|----------------|----------------|----------------|
| | | آلاف الدينانير | آلاف الدينانير | آلاف الدينانير | آلاف الدينانير | آلاف الدينانير | آلاف الدينانير |
| موجودات متداولة | | ٣٠,٠٤٧ | ٢٣,٢٢٤ | ٥٣,٢٧١ | | | |
| موجودات غير متداولة | | ١١٩,٠٩٢ | ١٢٩,١٩٣ | ٢٤٨,٢٨٥ | | | |
| مطلوبات متداولة | | (٤٧,٩٧٥) | (٣,٩٧٩) | (٥١,٩٥٤) | | | |
| مطلوبات غير متداولة | | (٥٤,١٦٦) | - | (٥٤,١٦٦) | | | |
| صافي حقوق الملكية | | ٤٦,٩٩٨ | ١٤٨,٤٣٨ | ١٩٥,٤٣٦ | | | |
| نسبة الملكية | | %٥٠ | %٥٠ | | | | |
| حصة المجموعة من صافي حقوق الملكية | | ٢٣,٤٩٩ | ٧٤,٢١٩ | ٩٧,٧١٨ | | | |
| إستبعاد حصة المجموعة من أرباح متعلقة بمعاملات بين المجموعة والمشاريع المشتركة | | (٤٢٧) | - | (٤٢٧) | | | |
| حصة المجموعة من صافي حقوق الملكية | | ٢٣,٠٦٢ | ٧٤,٢١٩ | ٩٧,٢٨١ | | | |
| حصة المجموعة من إيرادات وأرباح المشاريع المشتركة: | | | | | | | |
| إيرادات | | ٨٣,٥٥٦ | ١٦,٤٠٦ | ٩٩,٩٦٢ | | | |
| كلفة المبيعات | | (٨٠,٠٨٧) | (١١,٨٣٨) | (٩١,٩٢٥) | | | |
| مصاريف إدارية وبيع وتوزيع | | (١,٢٦١) | (٣,١٥١) | (٤,٤١٢) | | | |
| إيراد فوائد | | - | ١,٠١٠ | ١,٠١٠ | | | |
| مصاريف تمويل | | (٣,٨٣٦) | (٦) | (٣,٨٤٢) | | | |
| صافي إيرادات أخرى | | - | ٤١١ | ٤١١ | | | |
| حصة المجموعة من نتائج أعمال سنوات سابقة*** | | (٥,١٧٠) | (٦٤) | (٥,٢٣٤) | | | |
| (خسارة) ربح السنة | | (٦,٧٩٨) | ٢,٧٦٨ | (٤,٠٣٠) | | | |
| نسبة الملكية | | %٥٠ | %٥٠ | | | | |
| حصة المجموعة من (خسائر) أرباح المشاريع المشتركة | | (٣,٣٩٩) | ١,٣٨٤ | (٢,٠١٥) | | | |

*** تمثل تعديلات سنوات سابقة حصة المجموعة من الفرق في خسائر/ أرباح المشاريع المشتركة بناء على الفروقات بين مسودة القوائم المالية والقوائم المالية النهائية للمشاريع.

١. موجودات غير ملموسة

إن تفاصيل هذا البند هي كما يلي:

| ٢٠١٩ | ٢٠٢٠ | |
|---------------|---------------|-------------------------|
| آلاف الدنانير | آلاف الدنانير | |
| ١٥,٦٨٠ | ١٥,٦٨٠ | شهرة شراء وحدة الأسمدة* |
| ١٢٧,١٨٨ | ١٢٠,٨٢٩ | ميناء الفوسفات الجديد** |
| ١٤٢,٨٦٨ | ١٣٦,٥٠٩ | |

* شهرة شراء وحدة الأسمدة

قامت المجموعة خلال عام ١٩٨٦ بشراء شركة صناعة الأسمدة الأردنية بموجب قرار لجنة الأمن الإقتصادي رقم ٨٦/١٦ تاريخ ١٥ حزيران ١٩٨٦، حيث انتقلت كافة موجودات وبعض مطلوبات شركة صناعة الأسمدة الأردنية إلى المجموعة. تمثل شهرة شراء وحدة الأسمدة الزيادة في كلفة الشراء عن حصة المجموعة في القيمة العادلة لموجودات ومطلوبات شركة صناعة الأسمدة الأردنية والتي تم تسجيلها خلال عام ١٩٨٦.

اختبار تدني الشهرة:

تم تحديد القيمة القابلة للاسترداد لوحدة الأسمدة على أساس القيمة المستخدمة من خلال التدفقات النقدية المتوقعة على أساس الموازنة التقديرية والتدفقات النقدية المتوقعة التي أعدت من قبل المجموعة. تم استخدام معدل خصم ١٦,٦٪ وتم إعداد التدفقات النقدية على أساس الطاقة الإنتاجية الحالية وباستخدام توقعات أسعار بيع المنتجات الجاهزة وأسعار شراء المواد الخام الصادرة عن مؤسسات دولية متخصصة. هذا ولم ينتج عن الاختبار أي تدني في قيمة الشهرة.

الافتراضات الأساسية:

إن الافتراضات الأساسية المستخدمة في احتساب القيمة المستخدمة لوحدة الأسمدة والتي اعتمدت عليها الإدارة في إعداد التدفقات النقدية المتوقعة لاختبار التدني في قيمة الشهرة هي كما يلي:

المبيعات المتوقعة: تم استخدام كميات المبيعات التي حققتها المجموعة خلال عام ٢٠٢٠ لبناء توقعات المبيعات للخمسة سنوات القادمة بالإضافة لكمية المبيعات المتوقعة في الخطة الإنتاجية للشركة.

التكاليف المتوقعة: تم استخدام معدلات التكاليف التي تحملتها المجموعة (باستثناء أسعار المواد الخام) خلال عام ٢٠٢٠ لبناء توقعات التكاليف للخمسة سنوات القادمة.

معدل الخصم: تم استخدام معدل خصم يأخذ في الاعتبار التقديرات السوقية الحالية للمخاطر المتعلقة بالصناعة لتحديد المعدل المرجح لكلفة رأس المال والبالغ ١٦,٦٪ (٢٠١٩: ١٦,٣٪).

أسعار المبيعات وأسعار المواد الخام: تم استخدام معدلات أسعار المبيعات وأسعار المواد الخام المتوقعة والأسعار العالمية لمنتجات الأسمدة الكيماوية وفقاً للنشرات الصادرة عن مؤسسات دولية ذات علاقة بالصناعة حيث تم تعديلها بالكلفة التاريخية لتعكس أسعار الشراء واصل ميناء العقبة / الأردن.

الحساسية للتغيرات في الافتراضات الأساسية: تعتقد إدارة المجموعة بعدم وجود تغيرات متوقعة على الافتراضات الأساسية في تحديد القيمة المستخدمة من الممكن أن تؤدي إلى انخفاض القيمة القابلة للاسترداد عن القيمة الدفترية لوحدة الأسمدة.

** ميناء الفوسفات الجديد

قامت الشركة خلال عام ٢٠١٤ برسملة مشروع ميناء الفوسفات الجديد كموجودات غير ملموسة وفقاً للتفسير الصادر عن لجنة تفسير معايير التقارير المالية الدولية رقم (١٢) (ترتيبات امتياز الخدمات)، حيث ان قيمة المشروع المدفوعة تمثل حق لإستخدام وتشغيل الميناء لمدة ٢٦ عاماً ومن ثم تؤول ملكية الميناء لشركة تطوير العقبة / سلطة منطقة العقبة الإقتصادية الخاصة. بدأت الشركة بإطفاء الموجودات غير الملموسة المتعلقة بالميناء الجديد ابتداءً من أول كانون الثاني ٢٠١٤ وبلغ مصروف الإطفاء ٦,٣٥٩ ألف دينار للسنة المنتهية في ٣١ كانون الأول ٢٠٢٠ (٢٠١٩: ٦,٣٥٩ ألف دينار) تم تسجيله ضمن مصاريف ميناء الفوسفات الجديد (إيضاح ٣٥).

إن الحركة على مشروع الميناء الجديد هي كما يلي:

| ٢٠١٩ | ٢٠٢٠ | |
|---------------|---------------|--------------------------------|
| آلاف الدنانير | آلاف الدنانير | |
| ١٣٣,٥٤٧ | ١٢٧,١٨٨ | الرصيد كما في أول كانون الثاني |
| (٦,٣٥٩) | (٦,٣٥٩) | الإطفاء للسنة |
| ١٢٧,١٨٨ | ١٢٠,٨٢٩ | الرصيد كما في ٣١ كانون الاول |

بلغ مخصص التزامات اعادة الأصول عند انتهاء حق إستخدام وتشغيل الميناء ١٦,٧٤٨ ألف دينار كما في ٣١ كانون الاول ٢٠٢٠ (١٦,٠٣١ ألف دينار كما في ٣١ كانون الأول ٢٠١٩)، هذا وقد قامت الشركة باحتساب المبلغ على أساس القيمة الحالية للتدفقات النقدية التقديرية باستخدام معدل فائدة يبلغ ٦,٥٪.

إن الحركة على مخصص التزامات اعادة الأصول هي كما يلي:

| ٢٠١٩ | ٢٠٢٠ | |
|---------------|---------------|--------------------------------|
| آلاف الدنانير | آلاف الدنانير | |
| ١٥,٢٩٥ | ١٦,٠٣١ | الرصيد كما في أول كانون الثاني |
| ٧٣٦ | ٧١٧ | خصم القيمة الحالية (إيضاح ٢٩) |
| ١٦,٠٣١ | ١٦,٧٤٨ | الرصيد كما في ٣١ كانون الاول |

٧. قروض إسكان الموظفين

إن تفاصيل الحركة على قروض إسكان الموظفين هي كما يلي:

| ٢٠١٩ | ٢٠٢٠ | |
|---------------|---------------|---------------------------------|
| آلاف الدينائر | آلاف الدينائر | |
| ٤,٨٥٠ | ٤,٥٦٧ | الرصيد كما في أول كانون الثاني |
| (٤١٩) | (١,٠٦٢) | صافي الحركة خلال السنة |
| ٢١٢ | ٤٢١ | المحرر من الخصم - تسديدات مبكرة |
| (٧٦) | (٤٠) | خصم القيمة الحالية (إيضاح ٢٩) |
| ٤,٥٦٧ | ٣,٨٨٦ | الرصيد كما في ٣١ كانون الأول |

تقوم المجموعة بمنح قروض سكنية بدون فائدة للموظفين المصنفين الذي لا تقل مدة خدمتهم في الشركة عن سبع سنوات ويسقف ٣٠ ألف دينار حسب الراتب. يتم سداد القروض بأقساط شهرية تخصم من راتب الموظف الشهري وبفترة سداد لا تتجاوز ١٥ سنة. يتم منح القروض للموظفين مقابل رهن العقار.

يتم الاعتراف بقروض إسكان الموظفين مبدئياً بالقيمة العادلة، والتي تم احتسابها عن طريق خصم الدفعات الشهرية إلى قيمتها الحالية باستخدام أسعار فائدة تقارب أسعار الفائدة على قروض تجارية مشابهة. يتم قياس هذه القروض لاحقاً بالكلفة المطفأة باستخدام طريقة الفائدة الفعالة.

٨. موجودات مالية بالقيمة العادلة من خلال الدخل الشامل الآخر

| ٢٠١٩ | ٢٠٢٠ | |
|---------------|---------------|------------------------|
| آلاف الدينائر | آلاف الدينائر | |
| ٨٦ | ١١٥ | أسهم شركات - مدرجة |
| ٢٧٩ | ٢٧٢ | أسهم شركات - غير مدرجة |
| ٣٦٥ | ٣٨٧ | |

٩. قروض مدينة

يمثل هذا البند قروض ممنوحة للشركات الحليفة شركة الأبييض للأسمدة والكيماويات الأردنية و الشركة الأردنية الهنذية للأسمدة، وتحمل القروض المدينة طويلة الأجل فائدة سنوية بنسب تتراوح ما بين ٠٪ و ٨,٢٥٪.

| ٢٠١٩ | ٢٠٢٠ | | عملة القرض | |
|-----------------------------------|------------------------|------------------------|------------|--|
| | أقساط قروض طويلة الأجل | أقساط قروض قصيرة الأجل | | |
| آلاف الدينائر (معدلة إيضاح ٤٥) | آلاف الدينائر | آلاف الدينائر | | |
| ٥,٥٥٥ | ٥,٥٥٥ | - | دولار | الشركة الأردنية الهنذية للأسمدة |
| ٣,٥٦٤ | ٣,٥٦٤ | - | دولار | شركة الأبييض للأسمدة والكيماويات الأردنية - بالصافي* |
| ٦,٠٢٨ | ٦,٠٢٨ | - | دينار | شركة الأبييض للأسمدة والكيماويات الأردنية - بالصافي* |
| ١٥,١٤٧ | ١٥,١٤٧ | - | | |
| (٢,٧٧٧) | (٣,١٥٠) | - | | مخصص خسائر ائتمانية متوقعة** |
| ١٢,٣٧٠ | ١١,٩٩٧ | - | | |

* يمثل هذا البند صافي القيمة الحالية لقروض شركة الأبييض للأسمدة والكيماويات الأردنية بعد تنزيل مبلغ ٢,٤٩٨ ألف دينار والذي يمثل خصم التدفقات النقدية المتوقعة باستخدام معدل أسعار الفائدة السوقية للقروض التجارية.

** فيما يلي الحركة على مخصص الخسائر الائتمانية المتوقعة:

| ٢٠١٩ | ٢٠٢٠ | |
|---------------|---------------|--|
| آلاف الدينائر | آلاف الدينائر | |
| ٢,٧٧٧ | ٢,٧٧٧ | الرصيد كما في بداية السنة |
| - | ٢,٠٠٠ | المخصص للسنة |
| - | (١,٦٢٧) | المحول إلى مخصص الخسائر الائتمانية المتوقعة للذمم المدينة (إيضاح ١٢) |
| ٢,٧٧٧ | ٣,١٥٠ | الرصيد كما في نهاية السنة |

١٠. كلفة الردم التحضيري والإنتاجي

إن الحركة على كلفة الردم التحضيري والإنتاجي هي كما يلي:

| ٢٠١٩ | ٢٠٢٠ | |
|---------------|---------------|--|
| آلاف الدنانير | آلاف الدنانير | |
| ١٦,٦٢٢ | ٧,١٧٢ | الرصيد كما في أول كانون الثاني |
| ٦,٠٤٧ | - | إضافات خلال السنة |
| (١٥,٧٤٥) | (٨,١٧١) | الإطفاء للسنة |
| ٢٤٨ | ٩٩٩ | إضافة حصة المجموعة من المعاملات مع شركات حليفة (إيضاح ٥) |
| ٧,١٧٢ | - | الرصيد كما في ٣١ كانون الأول |

١١. مخزون وقطع غيار ولوازم

| ٢٠١٩ | ٢٠٢٠ | |
|---------------|---------------|------------------------------------|
| آلاف الدنانير | آلاف الدنانير | |
| ٤٩,٨٨١ | ٢٩,٠٤٠ | منتجات جاهزة |
| ١٦,٢٠٦ | ٥,٦٤٩ | منتجات تحت التصنيع (إيضاح ٣٣) |
| ٢٥,٤٠٦ | ٢٢,٣٣٤ | مواد خام |
| ٦,٣٥٢ | ٣,٣٥٧ | بضاعة في الطريق لدى المتعهد |
| ٩٩,٢٩٤ | ٩٦,٣٧٩ | قطع غيار ولوازم |
| ١٩٧,١٣٩ | ١٥٦,٧٥٩ | |
| (٢٥,٥٢٨) | (٢٧,١٦٤) | مخصص قطع غيار ولوازم بطيئة الحركة* |
| ١٧١,٦١١ | ١٢٩,٥٩٥ | |

* إن تفاصيل الحركة على حساب مخصص قطع غيار ولوازم بطيئة الحركة هي كما يلي:

| ٢٠١٩ | ٢٠٢٠ | |
|---------------|---------------|--------------------------------|
| آلاف الدنانير | آلاف الدنانير | |
| ٢٤,٨٩٤ | ٢٥,٥٢٨ | الرصيد كما في أول كانون الثاني |
| ٦٣٤ | ١,٦٣٦ | المخصص للسنة |
| ٢٥,٥٢٨ | ٢٧,١٦٤ | الرصيد كما في ٣١ كانون الأول |

١٢. ذمم مدينة

| ٢٠١٩ | ٢٠٢٠ | |
|----------------|----------------|--|
| آلاف الديناتير | آلاف الديناتير | |
| ٥٥,١٤٤ | ٥٣,٤٨٦ | ذمم تجارية |
| ٥٧,٨٤١ | ٧٩,٩٢٤ | ذمم شركات حليفة و مشاريع مشتركة (ايضاح ٣٧) |
| ١٣,١٦٨ | ١٤,٩٦٨ | أخرى |
| ١٢٦,١٥٣ | ١٤٨,٣٧٨ | |
| (١٦,٤٣٣) | (١٨,٥٧٠) | مخصص خسائر ائتمانية متوقعة |
| ١٠٩,٧٢٠ | ١٢٩,٨٠٨ | |
| ٨٣,٤٧٥ | ١٠٣,٥٦٣ | الجزء المتداول |
| ٢٦,٢٤٥ | ٢٦,٢٤٥ | الجزء غير المتداول |
| ١٠٩,٧٢٠ | ١٢٩,٨٠٨ | |

فيما يلي الحركة على مخصص الخسائر الائتمانية المتوقعة:

| ٢٠١٩ | ٢٠٢٠ | |
|----------------|----------------|---|
| آلاف الديناتير | آلاف الديناتير | |
| ٤٣,٥٣٣ | ١٦,٤٣٣ | الرصيد كما في بداية السنة |
| (١٥,٧٣٤) | - | ديون معدومة |
| (١٢,٨٨٦) | - | المسترد من المخصص |
| - | ١,٦٢٧ | المحول من مخصص الخسائر الائتمانية المتوقعة للقروض المدينة (ايضاح ٩) |
| ١,٥٢٠ | ٥١٠ | المخصص للسنة |
| ١٦,٤٣٣ | ١٨,٥٧٠ | الرصيد كما في نهاية السنة |

فيما يتعلق بالذمم التجارية و ذمم الشركات الحليفة فإن سياسة الائتمان تنص على منح هذه الشركات فترة سداد لا تزيد عن ٩٠ يوماً. قامت المجموعة خلال عام ٢٠١٩ برسملة مبلغ ٢٥,٧٧١ الف دينار لرفع رأس مال شركة بترو جوردان ابيدي و بذلك قامت المجموعة باسترداد مخصص بقيمة ١٢,٨٨٦ الف دينار .

فيما يلي جدول أعمار الذمم غير متدنية القيمة كما في ٣١ كانون الأول:

| المجموع | الذمم غير المستحقة وغير متدنية القيمة | | | ٢٠٢٠ |
|----------------|---------------------------------------|----------------|-----------------|------|
| | أقل من ٩٠ يوم | ٩٠ - ١٨٠ يوم | أكثر من ١٨٠ يوم | |
| آلاف الديناتير | آلاف الديناتير | آلاف الديناتير | آلاف الديناتير | |
| ١٢٩,٨٠٨ | ٢٦,٢٤٥ | ٧١ | ١٠٣,٤٩٢ | ٢٠٢٠ |
| ١٠٩,٧٢٠ | ٢٦,٢٤٥ | ٢٢٥ | ٨٣,٢٥٠ | ٢٠١٩ |

في تقدير إدارة المجموعة فإنه من المتوقع تحصيل الذمم غير متدنية القيمة بالكامل. علماً بأن معظم مبيعات التصدير تتم مقابل اعتمادات مستندية.

١٣. أرصدة مدينة أخرى

| ٢٠٢٠ | ٢٠١٩ | |
|----------------|------------------------------------|--|
| آلاف الديناتير | آلاف الديناتير (معدلة إيضاح ٤٥) | |
| ١٨,٥٢١ | ١٨,٨٨٦ | مدفوعات على الاعتمادات المستندية |
| ١٤,٧٥٢ | ٨,٢٩٩ | مصاريف مدفوعة مقدماً |
| ١١,٨٣٢ | ١١,٥٦٥ | تسويات مقاولين مستحقة |
| ٨,٢٦٩ | ٧,٥٣٠ | فوائد مستحقة وغير مقبوضة * |
| ٣,٠٧٨ | ٢,٨٧٥ | دفعات على حساب ضريبة المبيعات |
| - | ٥٨ | مصاريف صندوق الوفاة والتعويض المدفوعة مقدماً |
| - | ٢,٠٠٠ | المسترد من التأمين |
| ٢,٣٨٩ | ٨٢٠ | أخرى |
| ٥٨,٨٤١ | ٥٢,٠٣٣ | الجزء المتداول |
| ٧,٢٥٦ | ٧,٢٥٦ | الجزء غير المتداول |
| ٥٨,٨٤١ | ٥٢,٠٣٣ | |

* يتضمن هذا البند مبلغ ٧,٢٥٦ ألف دينار والذي يمثل الفوائد المستحقة المخصوصة لقروض شركة الأبييض للأسمدة والكيماويات الأردنية والشركة الأردنية الهندية للأسمدة هذا وقد تم تصنيفها ضمن موجودات غير متداولة في قائمة المركز المالي الموحدة كما في ٣١ كانون الأول ٢٠٢٠ (٢٠١٩: ٧,٢٥٦ ألف دينار).

١٤. النقد في الصندوق ولدى البنوك

لغايات قائمة التدفقات النقدية الموحدة، فإن النقد وما في حكمه يتكون من المبالغ التالية الظاهرة في قائمة المركز المالي الموحدة:

| ٢٠٢٠ | ٢٠١٩ | |
|----------------|----------------|-----------------------------|
| آلاف الديناتير | آلاف الديناتير | |
| ٤٢,٨٦٧ | ٣٠,٠٨٥ | نقد لدى البنوك* |
| ٢٠ | ٣٢ | نقد في الصندوق |
| ٤٢,٨٨٧ | ٣٠,١١٧ | نقد في الصندوق و لدى البنوك |
| (٧٦,٣٨٨) | (٨٢,٢٥٦) | يطرح: بنوك دائنة (إيضاح ٢١) |
| (٣٣,٥٠١) | (٥٢,١٣٩) | النقد و ما في حكمه |

* يتضمن النقد لدى البنوك حسابات جارية بالدولار الأمريكي بنسبة فائدة سنوية لا تزيد عن ١,٢٥٪ للسنوات المنتهية في ٣١ كانون الأول ٢٠٢٠ و ٢٠١٩. يتضمن النقد لدى البنوك حسابات ودائع بالدينار الأردني تستحق خلال ٣ أشهر بنسبة فائدة سنوية تتراوح بين ٢,٢٥٪ الى ٦٪ للسنة المالية المنتهية في ٣١ كانون الأول ٢٠٢٠ (٢٠١٩: بين ٣٪ الى ٦,٥٪).

١٠. حقوق ملكية حملة الأسهم

رأس المال المدفوع -

يبلغ رأسمال المجموعة المصرح والمكتتب به والمدفوع ٨٢٥٠٠ ألف دينار مقسم إلى ٨٢٥٠٠ ألف سهم بقيمة اسمية دينار للسهم الواحد.

احتياطي اجباري -

تمثل المبالغ المتجمعة في هذا الحساب ما تم تحويله من الأرباح السنوية قبل ضريبة الدخل بنسبة ١٠٪ خلال السنوات وفقاً لقانون الشركات وهو غير قابل للتوزيع على المساهمين. لا يجوز وقف التحويل للاحتياطي الإجمالي قبل أن يبلغ رصيده ٢٥٪ من رأس المال المصرح به. إلا أنه يجوز بموافقة الهيئة العامة للمجموعة الاستمرار في التحويل الى أن يبلغ رصيد الاحتياطي الاجباري ١٠٠٪ من رأسمال الشركة المصرح به.

احتياطي اختياري -

تمثل المبالغ المتجمعة في هذا الحساب ما تم تحويله من صافي الأرباح السنوية قبل ضريبة الدخل بنسبة لا تزيد عن ٢٠٪ وهو قابل للتوزيع على المساهمين.

احتياطي خاص -

تمثل المبالغ المتجمعة في هذا الحساب ما تم تحويله من صافي الأرباح السنوية قبل ضريبة الدخل بنسبة لا تزيد عن ٢٠٪ وهو قابل للتوزيع على المساهمين.

١١. قروض

| ٢٠١٩ | | ٢٠٢٠ | | | |
|---------------|----------------|---------------|----------------|--------------|--|
| أقساط قروض | | أقساط قروض | | | |
| طويلة الأجل | تستحق خلال عام | طويلة الأجل | تستحق خلال عام | عملة القرض | |
| آلاف الدنانير | آلاف الدنانير | آلاف الدنانير | آلاف الدنانير | | |
| ٥٢,٤٦٣ | ٥,١٦٨ | ٤٧,٢٩٥ | ٥,١٦٨ | دولار أمريكي | قرض البنك العربي (١) |
| ٣٩٨ | ٥٣١ | - | ٣٩٩ | دولار أمريكي | قرض بنك الإستثمار العربي |
| - | ٧,٠٨٠ | - | - | دولار أمريكي | قرض بنك الإسكان للتجارة والتمويل (١) |
| ٢,٠٦٥ | ٨٢٦ | ١,٢٣٩ | ٨٢٥ | دولار أمريكي | قرض بنك الإسكان للتجارة والتمويل (٢) |
| - | ٢,٨٣٢ | - | - | دولار أمريكي | قرض بنك الاتحاد |
| - | ٧,٠٧٥ | - | ٧,٠٧٥ | دولار أمريكي | قرض بنك المؤسسة العربية المصرفية المتجدد |
| - | ٧,٠٨٠ | - | ٧,٠٨٠ | دولار أمريكي | قرض البنك العربي المتجدد (٢) |
| ٨,٨٥٠ | ٤,٤٢٥ | ٤,٤٢٥ | ٤,٤٢٥ | دولار أمريكي | قرض بنك المال |
| ٦٣,٧٧٦ | ٣٥,٠١٧ | ٥٢,٩٥٩ | ٢٤,٩٧٢ | | |

قرض البنك العربي (١) -

قامت شركة مناجم الفوسفات الأردنية باقتراض مبلغ ٩٦ مليون دولار امريكي من البنك العربي وقد تم بتاريخ ٥ كانون الثاني ٢٠١٦ توقيع اتفاقية الجزء الاول من القرض بمبلغ ٥٠ مليون دولار امريكي بين المجموعة والبنك العربي. وتم بتاريخ ٢١ تموز ٢٠١٦ توقيع اتفاقية الجزء الثاني من القرض بمبلغ ٤٦ مليون دولار امريكي بين المجموعة والبنك العربي وذلك لتمويل ١٠٠٪ من حصة شركة مناجم الفوسفات الأردنية في شركة موانئ الصناعة الأردنية لإعادة تأهيل وتطوير وتحديث الميناء الصناعي في العقبة وبمعدل سعر فائدة ليبور ٦ أشهر مضافاً إليها هامش ٢,٧٥٪ لاول سبع سنوات من عمر القرض وبمعدل سعر ليبور ٦ أشهر مضافاً إليها هامش ٢,٨٪ من السنة الثامنة ولنهاية عمر القرض، تبلغ مدة القرض ١٥ سنة من ضمنها فترة سماح مدتها سنتين ويسدد القرض على أقساط نصف سنوية متساوية قيمة كل منها ٣,٦٥ مليون دولار امريكي، استحق القسط الاول بتاريخ ١٥ كانون الثاني ٢٠١٨ و يستحق القسط الاخير في ١٥ تموز ٢٠٣٠.

تتطلب اتفاقية قرض البنك العربي أن لا تقوم شركة مناجم الفوسفات بالاقتراض من أي جهة أخرى دون موافقة البنك المسبقة لمبلغ يزيد عن ٥٠ مليون دولار. وكذلك المحافظة على نسبة محددة لخدمة الدين بحيث لا تقل عن مرة وربع لأي سنة مالية، ونسبة الموجودات المتداولة الى المطلوبات المتداولة بحيث لا تقل عن ١,٢ مرة لأي سنة مالية، وكذلك المحافظة على نسبة المطلوبات الى صافي حقوق الملكية بحيث لا تزيد عن مرة ونصف لأي سنة مالية، كما تتطلب الاتفاقية أن لا تقوم المجموعة برهن حصتها في رأسمال شركة الموانئ الصناعية لأي جهة أخرى دون الحصول على موافقة البنك بالإضافة الى عدم توزيع أرباح في حال وجود أي أقساط مستحقة على القرض وأن لا تتجاوز نسبة توزيع الأرباح عن ٧٥٪ من رأسمال الشركة. هذا ولم تلتزم المجموعة بنسبة الموجودات الى المطلوبات المتداولة والبالغة ١,١ مرة كما في ٣١ كانون الأول ٢٠٢٠. حصلت المجموعة على كتاب تغطية من البنك العربي للموافقة على تجاوز نسبة الموجودات الى المطلوبات المتداولة لعام ٢٠٢٠.

قرض بنك الاستثمار العربي الأردني -

تم بتاريخ ٢٧ كانون الأول ٢٠١٦ توقيع اتفاقية قرض مع بنك الاستثمار العربي الأردني بقيمة ٣ مليون دولار امريكي وبسعر فائدة ليبور ٣ أشهر + ٣٪، وبحد أدنى ٣٪ سنوياً ولمدة أربع سنوات من ضمنها فترة مدتها سنة سماح ويسدد أصل القرض بموجب أقساط ربع سنوية تبدأ من تاريخ انقضاء اثنا عشر شهراً على توقيع العقد. استحق القسط الأول بتاريخ ٣١ كانون الأول ٢٠١٧ ويستحق القسط الأخير بتاريخ ٣٠ ايلول ٢٠٢١.

قرض بنك الإسكان للتجارة والتمويل (١) -

تم بتاريخ ٢٢ كانون الأول ٢٠١٤ توقيع اتفاقية قرض بمبلغ ٥٠ مليون دولار امريكي بين المجموعة وبنك الإسكان للتجارة والتمويل (فرع البحرين) وذلك لتمويل مصاريف نهاية الخدمة للموظفين وبمعدل سعر فائدة ٥,٧٥٪ سنوياً ثابت وبدون عمولة. تبلغ مدة القرض ٦ سنوات من ضمنها فترة سماح مدتها سنة ويسدد القرض على ١٠ أقساط نصف سنوية بقيمة ٥,٠٠٠ ألف دولار للقسط الواحد. تم سحب كامل المبلغ بتاريخ ٦ كانون الثاني ٢٠١٥. استحق القسط الأول بتاريخ ٢٢ كانون الأول ٢٠١٥ واستحق القسط الأخير بتاريخ ١ تموز ٢٠٢٠ وتم سداد قيمة القرض بالكامل.

قرض بنك الإسكان للتجارة والتمويل (٢) -

تم بتاريخ ٦ نيسان ٢٠١٧ توقيع اتفاقية قرض بمبلغ ٧ مليون دولار امريكي بين المجموعة وبنك الإسكان للتجارة والتمويل وذلك بمعدل سعر فائدة ٥,٧٥٪ سنوياً ثابت وبدون عمولة. تبلغ مدة القرض ٦ سنوات من ضمنها فترة سماح مدتها ستة أشهر ويسدد القرض على ١٢ قسط نصف سنوي بقيمة ٥٨٣ ألف دولار للقسط الواحد. استحق القسط الأول بتاريخ ٦ تشرين الأول ٢٠١٧ ويستحق القسط الأخير بتاريخ ٦ نيسان ٢٠٢٣.

قرض بنك الإتحاد -

تم بتاريخ ٦ تشرين الأول ٢٠١٥ توقيع اتفاقية قرض بمبلغ ٢٠ مليون دولار أمريكي بين المجموعة وبنك الإتحاد وذلك لتمويل صندوق التعويض ونهاية الخدمة للموظفين وبمعدل سعر فائدة ليبور ٦ أشهر + ٢,٢٥٪ سنوياً. تبلغ مدة القرض ٦ سنوات من ضمنها فترة سماح مدتها سنة ويسدد القرض على خمسة أقساط سنوية بقيمة ٤,٠٠٠ ألف دولار للقسط الواحد. استحق القسط الأول بتاريخ ٦ تشرين الأول ٢٠١٦ واستحق القسط الأخير بتاريخ ٦ تشرين الأول ٢٠٢٠ و تم سداد قيمة القرض بالكامل.

قرض بنك المؤسسة العربية المصرفية المتجدد -

تم بتاريخ ٢٢ أيار ٢٠١٤ توقيع اتفاقية قرض متجدد بين المجموعة وبنك المؤسسة العربية المصرفية لمنح المجموعة سقف قروض بمبلغ ١٠,٠٠٠ ألف دولار أمريكي لغايات تمويل رأس المال العامل وبمعدل سعر فائدة ليبور شهر + ٢,٧٥٪. يسدد القرض خلال مدة اقصاها ١٣ شهراً من تاريخ السحب.

قرض البنك العربي المتجدد (٢) -

تم بتاريخ ٣ تموز ٢٠١٤ توقيع اتفاقية قرض متجدد بين المجموعة والبنك العربي لمنح المجموعة سقف قروض بمبلغ ١٠,٠٠٠ ألف دولار أمريكي لغايات تمويل الاعتمادات الواردة قبل الشحن وبمعدل سعر فائدة ليبور شهر + ٢٪. يسدد القرض خلال مدة اقصاها شهر من تاريخ السحب و / أو تاريخ ورود قيمة مستندات الاعتماد الوارد الممول ضمن هذا القرض ايهما اسبق.

قرض بنك المال -

قامت المجموعة بتاريخ ٢٨ شباط ٢٠١٨ بتوقيع اتفاقية قرض بمبلغ ٢٥ مليون دولار أمريكي مع بنك المال الأردني لغايات تسديد الالتزامات التشغيلية المترتبة على المجموعة بسعر فائدة ثابتة بمعدل ٦٪. تبلغ مدة القرض خمس سنوات من ضمنها فترة سماح مدتها سنة ويسدد القرض بموجب ١٦ قسط ربع سنوي بقيمة ١,٥٦٣ ألف دولار للقسط الواحد استحق القسط الأول بتاريخ ٢٨ شباط ٢٠١٩. تم تخفيض سعر الفائدة بتاريخ ١٥ تشرين الأول ٢٠٢٠ لتصبح ٤,٧٥٪ سنوياً.

تتطلب اتفاقية بنك المال الأردني المحافظة على نسبة الموجودات المتداولة الى المطلوبات المتداولة بحيث لا تقل عن ١,١ مرة وان لا تزيد نسبة المطلوبات الى صافي حقوق الملكية عن ١,٥ مرة، هذا وقد التزمت المجموعة بالنسب كما في ٣١ كانون الأول ٢٠٢٠.

جدول دفعات القروض

إن مبلغ الدفعات السنوية واستحقاقاتها للقروض هي كما يلي:

| السنة | آلاف الدنانير |
|-------------|---------------|
| ٢٠٢١ | ٢٤,٩٧٢ |
| ٢٠٢٢ | ٩,٩٨٩ |
| ٢٠٢٣ | ٩,٩٨٩ |
| ما بعد ٢٠٢٣ | ٣٢,٩٨١ |
| | ٧٧,٩٣١ |

١٧. مخصصات منافع الموظفين

يوضح الجدول التالي تفاصيل مخصصات منافع الموظفين كما في ٣١ كانون الأول هي كما يلي:

| ٢٠١٩ | ٢٠٢٠ | |
|------------------------------------|----------------|------------------------------------|
| آلاف الديناتير (معدلة إيضاح ٤٥) | آلاف الديناتير | |
| ١٠٠,٠٣٤ | ١٠٧,٥٩٧ | خطط منافع محددة (أ) |
| ٨٢٢ | ٨٢١ | خطط اشتراكات محددة (ب) |
| ٧٧٢ | ٨٢٥ | حوافز الموظفين ومنح المتقاعدين (ج) |
| ١٠١,٦٢٨ | ١٠٩,٢٤٣ | |
| ١٥,٤٩١ | ٢٥,٥٣٧ | الجزء المتداول |
| ٨٦,١٣٧ | ٨٣,٧٠٦ | الجزء غير المتداول |
| ١٠١,٦٢٨ | ١٠٩,٢٤٣ | |

أ- خطط منافع محددة

إن تفاصيل الحركة على مخصصات خطط المنافع المحددة هي كما يلي:

| المجموع | ٢٠٢٠ | مكافأة تعويض نهاية الخدمة للموظفين* | مخصص صندوق الوفاء و التعويض** | ٢٠١٩ |
|----------------|----------------|--|----------------------------------|----------------|
| آلاف الديناتير | آلاف الديناتير | آلاف الديناتير | آلاف الديناتير | آلاف الديناتير |
| ١٠٠,٠٣٤ | ٩٨,٠٤٨ | ١,٩٨٦ | | |
| ٤,٣٠٣ | ٤,٢٠٣ | ١٠٠ | | |
| ٥,٢٩٢ | ٥,١٩٢ | ١٠٠ | | |
| (٢١٨) | (٢١٨) | - | | |
| (٤٩٨) | (٤٩٨) | - | | |
| (٩,٨٦٧) | (٩,٧٥٨) | (١٠٩) | | |
| ٤٩٨ | ٤٩٨ | - | | |
| ٤,٠٢٣ | ٤,٠٢٣ | - | | |
| ٤,٠٣٠ | ٤,٠٣٠ | - | | |
| ١٠٧,٥٩٧ | ١٠٥,٥٢٠ | ٢,٠٧٧ | | |

| المجموع | ٢٠١٩ (معدلة إيضاح ٤٥) مخصص صندوق الوفاة و التعويض** | مكافأة تعويض نهاية الخدمة للموظفين* | |
|---------------|--|--|--|
| آلاف الدنانير | آلاف الدنانير | آلاف الدنانير | |
| ٩٨,٩٢٥ | ٩٦,٨٣١ | ٢,٠٩٤ | الرصيد كما في أول كانون الثاني |
| ٤,٦٠٨ | ٤,٥٠٨ | ١٠٠ | مصروف الخدمة للسنة |
| ٥,٧٨٣ | ٥,٦٨٣ | ١٠٠ | مصروف الفائدة |
| (٥١٨) | (٥١٨) | - | مساهمة الموظفين |
| (١٦,١٠٢) | (١٥,٧٩٤) | (٣٠٨) | المدفوع خلال السنة |
| ٥١٨ | ٥١٨ | - | مساهمة الموظفين المدفوعة خلال السنة |
| ٩٧٦ | ٩٧٦ | - | تغيرات اكتوارية ناتجة عن الخبرة |
| ٥,٨٤٤ | ٥,٨٤٤ | - | تغيرات اكتوارية ناتجة عن تغيير في الفرضيات المالية |
| ١٠٠,٠٣٤ | ٩٨,٠٤٨ | ١,٩٨٦ | الرصيد كما في ٣١ كانون الأول |

* قامت الشركة خلال عام ٢٠١١ باحتساب مخصص مكافأة تعويض نهاية الخدمة (المكافأة التعويضية) بواقع ١,٠٠٠ دينار تستحق عن كل سنة خدمة لكافة الموظفين وذلك بناءً على الاتفاقية العمالية الجماعية الموقعة بتاريخ ٩ حزيران ٢٠١١ مع النقابة العامة للعاملين في المناجم والتعدين الأردنية وبموجب قرارات مجلس الإدارة بتاريخ ٢ تموز ٢٠١١ و تاريخ ٢٨ تموز ٢٠١١ والتي حددت أسس منح المكافأة التعويضية. قرر مجلس الإدارة خلال عام ٢٠١٨ على منح العاملين المشمولين بنظام المكافأة التعويضية وما زالوا على رأس عملهم إذا ما رغبوا في إنهاء خدماتهم من الشركة قبل ٣١ كانون الأول ٢٠١٨ حافزاً بزيادة مقدار المكافأة التعويضية لتصبح ٢,٠٠٠ دينار عن كل سنة خدمة، ونتيجة لذلك تم تسجيل مخصص إضافي بلغ ١٦٩ ألف دينار كما في ٣١ كانون الأول ٢٠١٨.

تحتسب مكافأة تعويض نهاية الخدمة للموظفين على أساس سنوات الخدمة ويتم تحديد الالتزام على أساس القيمة الحالية لقيمة الالتزام الاجمالية بتاريخ القوائم المالية الموحدة. يتم تحديد قيمة التزامات الشركة الناشئة عن برنامج مكافأة تعويض نهاية الخدمة للموظفين باستخدام طريقة انتمان الوحدة المقدرة.

** خلال شهر آذار ٢٠١٥، قامت المجموعة بإنشاء صندوق الوفاة والتعويض بموجب قرار مجلس الإدارة. يمنح الصندوق الموظفين المشمولين عند تقاعدهم مكافأة مقدارها راتب شهرين عن كل سنة خدمة وبحد أقصى ٢٣ سنة خدمة ويتم تحديد قيمة المكافأة بناء على آخر راتب خاضع للضمان الاجتماعي تقاضاه الموظف على أن لا يزيد عن ٤,٠٠٠ دينار. تكمن أهداف الصندوق بما يلي:

١. تخفيض كلف رواتب الموظفين.
٢. تخفيض عدد العاملين في الشركة حيث أظهرت الدراسة الفنية انه يمكن إدارة شؤون الشركة بعدد لا يزيد عن ٢,٠٠٠ موظف.
٣. تعدد أنظمة الحوافز من الأعوام (٢٠١١-٢٠٠٠) مع عدم قدرتها على تخفيض عدد العاملين أو تقليل كلف الرواتب.

ان الصندوق مستقل مالياً وإدارياً عن الشركة حيث صمم الصندوق لاستفادة ١٥٠ موظف سنوياً وذلك ليكون الصندوق قادراً على الوفاء بالتزاماته اتجاه الموظفين. منذ بداية تأسيس صندوق الوفاة والتعويض، اعتبر الصندوق خطة اشتراكات محددة حيث ان التزامات المجموعة المالية نحو الصندوق كانت تنحصر في مساهمة الشركة والبالغة ما نسبة ٢٥٪ من اجمالي الرواتب الشهرية الخاضعة للضمان.

خلال عام ٢٠١٨، ونتيجة ازدياد اعداد الموظفين المستفيدين من الصندوق عن ١٥٠ موظف سنوياً، حصل عجز لدى صندوق الوفاة والتعويض مما لزم المجموعة على منح قرض للصندوق ليتم سداه في دفعات محددة. هذا واستمرت المجموعة بمعالجة الصندوق كخطة اشتراكات محددة بناء على فرضيات تم استخدامها لتقدير إمكانية الصندوق على الوفاء في التزاماته اتجاه المجموعة.

خلال عام ٢٠٢٠، قامت المجموعة بإعادة دراسة الفرضيات المستخدمة خلال عام ٢٠١٨ وتوصلت إلى عدم قدرة الصندوق على الوفاء بالتزاماته وذلك لعدم قدرة المجموعة على الالتزام بطاقة الصندوق المصممة والبالغة ١٥٠ موظف سنويا على المدى القريب.

إن ممارسات المجموعة بتغطية عجز الصندوق بالإضافة الى قرار المجموعة بزيادة عدد الموظفين المستفيدين أدى الى نشوء التزام ضمني وفقاً "المعيار المحاسبية الدولي رقم (١٩)" "منافع الموظفين" مما تطلب تغيير المعالجة المحاسبية لهذه المنافع من خطة مشاركة محددة الى خطة منافع محددة مما نتج عنه تعديلات سنوات سابقة (إيضاح ٤٥).

وفقا لخطة المنافع المحددة، يتم احتساب التزامات صندوق الوفاة والتعويض للموظفين على أساس سنوات الخدمة و يتم تحديد الإلتزام على أساس القيمة الحالية للالتزام المنافع المحددة عن طريق خصم التدفقات النقدية المستقبلية المقدرة باستخدام معدل الفائدة على سندات حكومية عالية الجودة.

إن الفرضيات الإكتوارية المستخدمة لتحديد قيمة التزامات صندوق الوفاة والتعويض كما في ٣١ كانون الأول هي كما يلي:

| | ٢٠٢٠ | ٢٠١٩ |
|--------------------|-------|-------|
| معدل الخصم | %٤,٦ | %٥,٥٥ |
| معدل زيادة الرواتب | %٤ | %٤ |
| معدل الوفيات | %٠,١٢ | %٠,١٢ |
| معدل الاستقالات: | | |
| حتى عمر ٣٤ سنة | %٣ | %٣ |
| من عمر ٣٥ - ٤٩ سنة | %٢ | %٢ |
| من عمر ٥٠ فأكبر | %٠ | %٠ |

يوضح الجدول التالي حساسية التغير في الافتراضات الاكتوارية الأساسية المستخدمة لتحديد التزامات صندوق الوفاة والتعويض على القيمة الحالية كما في ٣١ كانون الأول:

| معدل الخصم | معدل الزيادة بالرواتب | | معدل الاستقالات | |
|----------------------------|-----------------------|-----------------|-----------------|-----------------|
| | النسبة | الزيادة (النقص) | النسبة | الزيادة (النقص) |
| | % | آلاف الدنانير | % | آلاف الدنانير |
| ٢٠٢٠ - | ١+ | (٤,٢٣١) | ١+ | ١٣٦ |
| | ١- | ٤,٧١٨ | ١- | (١٤٧) |
| ٢٠١٩ - (معدلة إيضاح ٤٥) | ١+ | (٤,١٧٧) | ١+ | ٣١٦ |
| | ١- | ٤,٥٥٤ | ١- | (٣٤٠) |

ب- تعويضات الموظفين

إن تفاصيل الحركة على مخصصات خطط الاشتراكات المحددة هي كما يلي:

| ٢٠٢٠ | | | | |
|---------------|-----------------------|--------------------------|-----------------------|-----------------------------------|
| المجموع | مكافأة تعويض ستة أشهر | علاوة اختصاص المهندسين** | صندوق تعويض الموظفين* | |
| آلاف الدنانير | آلاف الدنانير | آلاف الدنانير | آلاف الدنانير | |
| ٨٢٢ | ٣٢٠ | ١٨ | ٤٨٤ | الرصيد كما في أول كانون الثاني |
| ١٨٨ | ١١٦ | - | ٧٢ | المخصص خلال السنة (مساهمة الشركة) |
| ٣٢ | - | - | ٣٢ | مساهمة الموظفين |
| (٢٢١) | (٢٠١) | - | (٢٠) | المدفوع خلال السنة |
| ٨٢١ | ٢٣٥ | ١٨ | ٥٦٨ | الرصيد كما في ٣١ كانون الأول |

| ٢٠١٩ | | | | |
|---------------|-----------------------|--------------------------|-----------------------|-----------------------------------|
| المجموع | مكافأة تعويض ستة أشهر | علاوة اختصاص المهندسين** | صندوق تعويض الموظفين* | |
| آلاف الدنانير | آلاف الدنانير | آلاف الدنانير | آلاف الدنانير | |
| ٧٣٣ | ٣٢٤ | ١٨ | ٣٩١ | الرصيد كما في أول كانون الثاني |
| ١٥١ | ٧٨ | - | ٧٣ | المخصص خلال السنة (مساهمة الشركة) |
| ٣٣ | - | - | ٣٣ | مساهمة الموظفين |
| (٩٥) | (٨٢) | - | (١٣) | المدفوع خلال السنة |
| ٨٢٢ | ٣٢٠ | ١٨ | ٤٨٤ | الرصيد كما في ٣١ كانون الأول |

* اكتسب جميع العاملين في الشركة اعتباراً من أول كانون الثاني ١٩٨١ الحق في الاشتراك في صندوق تعويض الموظفين حيث تم تعديله اعتباراً من أول آب ١٩٩٩ لتصبح ٤٥٠ دينار سنوياً. تبلغ حصة الشركة من تلك المساهمة ٣١٠ دينار ويساهم الموظف بمبلغ ١٤٠ دينار. يمثل هذا الرصيد المبالغ المتجمعة للعاملين المسجلين على هذا النظام كما في ٣١ كانون الأول ٢٠٢٠. هذا ويتم تسجيل مساهمة الشركة في الصندوق شهرياً كجزء من المصاريف الإدارية.

** قامت الشركة خلال عام ١٩٩٩ باحتساب مخصص فرق علاوة الاختصاص للمهندسين وذلك بناء على قرار محكمة التمييز والذي تضمن إصدار حكم لصالح أحد موظفي الشركة السابقين يقضي بإلزام الشركة بدفع فرق علاوة الاختصاص للموظفين كجزء من تعويض نهاية الخدمة.

ج- حوافز الموظفين ومنح المتقاعدين

إن تفاصيل مخصصات حوافز الموظفين ومنح المتقاعدين هي كما يلي:

| ٢٠١٩ | ٢٠٢٠ | |
|---------------|---------------|-----------------------|
| آلاف الدنانير | آلاف الدنانير | |
| ١٩٣ | ٣٠٥ | مخصص حوافز للموظفين* |
| ٥١٩ | ٤٦٠ | مخصص منح للمتقاعدين** |
| ٦٠ | ٦٠ | أخرى*** |
| ٧٧٢ | ٨٢٥ | |

*** مخصص حوافز الموظفين**

تم احتساب مخصص حوافز الموظفين لعام ٢٠١١ بناءً على قرار مجلس إدارة الشركة بتاريخ ٢ تموز ٢٠١١ اقرار نظام حوافز لانتهاء الخدمة المبكر لعام ٢٠١١ والأسس المتعلقة به لموظفي الشركة اللذين تنطبق عليهم الشروط الواردة بهذا النظام بحيث لا يجوز الجمع بين الحافز المنصوص عليه في هذا النظام والحافز المنصوص عليه في نظام الحوافز للتقاعد المبكر لعام ٢٠٠٠، ولا على المكافأة التعويضية، ويشتمل النظام على منح الموظف الذي تتم الموافقة على طلبه الامتيازات التالية:

١. منح مكافأة تعادل ١,٠٠٠ دينار عن كل سنة خدمة من تاريخ التعيين وحتى تاريخ الانفكاك عن العمل.
٢. منح مكافأة تعادل ١,٠٠٠ دينار عن كل سنة خدمة من تاريخ الانفكاك عن العمل وحتى بلوغ سن الشيخوخة (٦٠ عاماً للذكور و٥٥ عاماً للإناث).
٣. منح مكافأة تعادل أربعة رواتب عن كل سنة من السنوات الخمس الاولى، وثلاثة رواتب عن كل سنة من السنوات الخمس الثانية، وراتبين عن كل سنة من السنوات الخمس الثالثة ولغايات احتساب الحافز المنصوص عليه في هذا النظام يجب ان لا تزيد السنوات المتبقية في جميع الاحوال عن عشر سنوات بالنسبة للإناث وعن خمس عشرة سنة بالنسبة للذكور.
٤. الاستفادة من نظام التأمين الصحي لما بعد التقاعد لموظفي الشركة. كما ويجوز للموظف المستفيد الذي لا تنطبق عليه شروط التقاعد المبكر أو الذي لا يرغب بالإحالة الى التقاعد المبكر بعد انفكاكه عن العمل الاحتفاظ بحقه بالاشتراك في صندوق التأمين الصحي لما بعد التقاعد شريطة ان يدفع مقدماً الاشتراك المنصوص عليه في النظام.

بحيث لا يؤثر الحافز المستحق للموظف المستفيد على مستحقات نهاية خدمته ومن ضمنها مكافأة الستة أشهر أو مستحقاته في صندوق التعويض والوفاء أو مستحقاته من صندوق التوفير.

إن تفاصيل الحركة على حساب مخصص حوافز للموظفين هي كما يلي:

| ٢٠١٩ | ٢٠٢٠ | |
|---------------|---------------|--------------------------------|
| آلاف الدنانير | آلاف الدنانير | |
| ١٩٣ | ١٩٣ | الرصيد كما في أول كانون الثاني |
| - | ٥٠٠ | المخصص خلال السنة |
| - | (٣٨٨) | المدفوع خلال السنة |
| ١٩٣ | ٣٠٥ | الرصيد كما في ٣١ كانون الأول |

** مخصص منح متقاعدين

١. تم احتساب مخصص منح للمتقاعدين للعام ٢٠١٢ حسب قرار مجلس إدارة الشركة بتاريخ ٢٩ شباط ٢٠١٢ منح متقاعدي الشركة تقاعد مبكر عام ٢٠٠٠ مكرمة بواقع ٥,٠٠٠ دينار لكل متقاعد.
٢. تم احتساب مخصص منح للمتقاعدين للعام ٢٠١١ حسب قرار مجلس إدارة الشركة بتاريخ ٢٠ شباط ٢٠١٢ منح متقاعدي الشركة خلال الفترة من أول كانون الثاني ٢٠٠٢ ولغاية ٤ حزيران ٢٠١١ مكرمة تحتسب كما هو مبين في المعادلة التالية على أن لا يقل مبلغ المكرمة عن ٨,٠٠٠ دينار لكل متقاعد:

$$((٥٠\% \times \text{الراتب الخاضع للضمان الاجتماعي} \times \text{عدد سنوات الخدمة}))$$

$$+ (٢٥\% \times \text{الراتب الخاضع للضمان الاجتماعي} \times \text{عدد السنوات المتبقية من تاريخ ترك العمل وحتى سن الشيخوخة}).$$

إن تفاصيل الحركة على حساب مخصص منح للمتقاعدين هي كما يلي:

| ٢٠١٩ | ٢٠٢٠ | |
|---------------|---------------|--------------------------------|
| آلاف الدنانير | آلاف الدنانير | |
| ٥٥١ | ٥١٩ | الرصيد كما في أول كانون الثاني |
| (٣٢) | (٥٩) | المدفوع خلال السنة |
| ٥١٩ | ٤٦٠ | الرصيد كما في ٣١ كانون الأول |

*** أخرى

قرر مجلس الإدارة منح حافزاً للعاملين الذين تقل خدماتهم في الشركة عن ثمان سنوات كما في ٣١ كانون الأول ٢٠١٨ إذا ما رغبوا في إنهاء خدماتهم في الشركة بتاريخ ٣١ كانون الأول ٢٠١٨، وذلك بصرف خمسة أضعاف الراتب الشهري الخاضع للضمان أو مبلغ ٥ ألف دينار أيهما أكبر عن كل سنة خدمة، إن الحركة على حساب المخصص كما يلي:

| ٢٠١٩ | ٢٠٢٠ | |
|---------------|---------------|--------------------------------|
| آلاف الدنانير | آلاف الدنانير | |
| ٤٢٤ | ٦٠ | الرصيد كما في أول كانون الثاني |
| ١٥٢ | - | المخصص خلال السنة |
| (٥١٦) | - | المدفوع خلال السنة |
| ٦٠ | ٦٠ | الرصيد كما في ٣١ كانون الأول |

ان تفاصيل مخصصات منافع الموظفين الظاهرة في قائمة الدخل الموحدة هي كما يلي:

| ٢٠١٩ | ٢٠٢٠ | |
|---------------|---------------|---------------------|
| آلاف الدنانير | آلاف الدنانير | |
| ٨,٧٠٧ | ٨,٠٥٨ | كلفة المبيعات |
| ١,١١٠ | ١,٠٠١ | مصاريف إدارية |
| ٣١٠ | ٢٩٣ | مصاريف بيع وتسويق |
| ١٣٧ | ١١٥ | مصاريف منجم الرصيفة |
| ٤٣٠ | ٨١٦ | مخصصات مختلفة |
| ١٠,٦٩٤ | ١٠,٢٨٣ | |

ان تفاصيل المخصصات المختلفة الظاهرة في قائمة الدخل الموحدة هي كما يلي:

| ٢٠١٩ | ٢٠٢٠ | |
|---------------|---------------|--|
| آلاف الدنانير | آلاف الدنانير | |
| ٢٠٠ | ٢٠٠ | مخصص مكافأة تعويض نهاية الخدمة للموظفين |
| ٧٨ | ١١٦ | مخصص مكافأة تعويض ستة اشهر "الشركات التابعة" |
| ١٥٢ | ٥٠٠ | أخرى |
| ٤٣٠ | ٨١٦ | |

١٨. ذمم دائنة

| ٢٠١٩ | ٢٠٢٠ | |
|---------------|---------------|----------------------------|
| آلاف الدنانير | آلاف الدنانير | |
| ٥٣,٢٧٣ | ١٨,٨٤٥ | ذمم شركات حليفة (إيضاح ٣٧) |
| ١٧,٠٨٦ | ١٧,٠٩٩ | متعهدو المشاريع والحفريات |
| ١٤,٣٨٦ | ١٦,٥٩٤ | موردون خارجيون |
| ١,٧٥١ | ٣,٤٠٢ | موردون محليون |
| ٢,٨٨٠ | ٢,٤٧٦ | شركة الكهرباء |
| ٩,٥٠٤ | ١٢,٥٢١ | أخرى |
| ٩٨,٨٨٠ | ٧٠,٩٣٧ | |

١٩. مصاريف مستحقة

| ٢٠١٩ | ٢٠٢٠ | |
|---------------|---------------|--|
| آلاف الدنانير | آلاف الدنانير | |
| ٦,٣٩٨ | ٩,٥٢٤ | مستحقات متعهدين |
| ٦,٢٥٨ | ٨,٥٠٥ | مصاريف محروقات وكهرباء ومياه |
| ٥,٩٨٤ | ٧,٠٨٩ | مستحقات رسوم خدمات زراعية |
| ١,٩٣٣ | ٤,٩٧٥ | رسوم تعدين |
| ٦,٣٥٢ | ٣,٣٥٧ | مستحقات بضاعة في الطريق لدى المتعهد (إيضاح ١١) |
| ٧١٠ | ٢,٥٢١ | مستحقات تأمين صحي للمتقاعدين |
| ١,٤٤٣ | ١,٤١٨ | مصاريف تأخير تحميل وتفريغ البواخر |
| ٧٥٧ | ٨٢٤ | عمولة وكلاء البيع |
| ١,٤١٢ | ٧٩٤ | فوائد قروض |
| ٧٥٧ | ٦٣١ | مسموحات المبيعات |
| ٤٤٩ | ٥٨٤ | مستحقات مكافأة انتاج |
| ٥٠٩ | ٤٩٧ | مستحقات تأمين صحي |
| ٣,٥٨٥ | ٤٤٣ | أجور شحن ونقل |
| ٢٦٦ | ٢٦٦ | مصاريف الميناء |
| ٢٥٠ | ٢٥٠ | مستحقات شركة التأمين |
| ١,٤٨٨ | ١,١٥٧ | أخرى |
| ٣٨,٥٥١ | ٤٢,٨٣٥ | |

٢٠. أرصدة دائنة أخرى

| ٢٠١٩ | ٢٠٢٠ | |
|---------------|---------------|-------------------------------|
| آلاف الدنانير | آلاف الدنانير | |
| ٧,٠٠٠ | ١٠,٠٠٠ | مخصص تسويات |
| ٧,٨٠٦ | ٨,٤١٨ | مخصصات شركات حليفة |
| ٧,٠٦٠ | ٧,٦١٦ | أمانات ومخصصات مختلفة |
| - | ٣,٣٠٠ | كفالات دخول عطاء مستردة |
| ٢,٣٥٧ | - | حسابات معلقة على كفالات صادرة |
| ٢,٢١٦ | - | محتجزات متعهدين |
| ١٨١ | - | دفعات مقبوضة مقدماً |
| ٢,٧٩٧ | ٤,٥٢٤ | أخرى |
| ٢٩,٤١٧ | ٣٣,٨٥٨ | |

٢١. بنوك دائنة

يمثل هذا البند المبالغ المستغلة من التسهيلات الائتمانية المتمثلة في حسابات جاري مدين الممنوحة للمجموعة من قبل بنوك محلية بلغت السقوف الممنوحة والبالغة ٣٤,٥٠٠ ألف دينار لحسابات الدينار الأردني كما في ٣١ كانون الأول ٢٠٢٠ (٢٠١٩: ٣٤,٥٠٠ ألف دينار) و ٧١,٥٠٠ ألف دولار أمريكي ما يعادل ٥٠,٦٢٢ ألف دينار لحسابات الدولار الأمريكي كما في ٣١ كانون الأول ٢٠٢٠ (٢٠١٩: ٧١,٥٠٠ ألف دولار أمريكي ما يعادل ٥٠,٦٢٢ ألف دينار). تراوح معدل سعر الفائدة لحسابات الدينار خلال عام ٢٠٢٠ بين ٦,٢٥٪ إلى ٨٪ (٢٠١٩: ٧,٧٥٪ إلى ٩,٧٥٪) ومعدل سعر الاقراض في أسواق لندن LIBOR مضافاً إليه هامش ما بين ١٪ و ٣,٢٥٪ وبحد أقصى ٤,٥٪ للدولار الأمريكي.

٢٢. ضريبة الدخل

يمثل مبلغ مصروف ضريبة الدخل الظاهر في قائمة الدخل الموحدة ما يلي:

| ٢٠١٩ | ٢٠٢٠ | |
|---------------|---------------|-------------------------------------|
| آلاف الدنانير | آلاف الدنانير | |
| ١٥,٨٠٦ | ٨,٥٢٢ | ضريبة الدخل للسنة |
| ٧,٦٤٢ | ٥٢٩ | مبالغ محررة من موجودات ضريبية مؤجلة |
| ١٨٣ | ١٤٣ | ضريبة دخل سنوات سابقة |
| (٢,٠١٩) | (٧٤٣) | موجودات ضريبية مؤجلة |
| ٢١,٦١٢ | ٨,٤٥١ | |

أ- مخصص ضريبة الدخل

إن الحركة على مخصص ضريبة الدخل هي كما يلي:

| ٢٠١٩ | ٢٠٢٠ | |
|---------------|---------------|--------------------------------|
| آلاف الدنانير | آلاف الدنانير | |
| ١١,٣٣٧ | ١٤,٢٩٣ | الرصيد كما في أول كانون الثاني |
| ١٥,٨٠٦ | ٨,٥٢٢ | مصروف ضريبة الدخل للسنة |
| ١٨٣ | ١٤٣ | ضريبة دخل سنوات سابقة |
| - | ٣,٧٦٢ | محول الى أرصدة مدينة أخرى |
| - | ٨٢ | رسوم وغرامات |
| (١٣,٠٣٣) | (١٦,٨١٨) | ضريبة الدخل المدفوعة |
| ١٤,٢٩٣ | ٩,٩٨٤ | الرصيد كما في ٣١ كانون الأول |

ب- ملخص تسوية الربح المحاسبي مع الربح الضريبي:

إن تفاصيل ضريبة الدخل المحتسبة هي كما يلي:

| ٢٠٢٠ | | فوسفات | أسمدة | الهندية | اليابانية | الرؤيا | التسويات بين الشركات التابعة | إجمالي |
|----------------------------|----------|---------------|---------------|---------------|---------------|---------------|------------------------------|---------------|
| | | آلاف الدنانير | آلاف الدنانير | آلاف الدنانير | آلاف الدنانير | آلاف الدنانير | آلاف الدنانير | آلاف الدنانير |
| الربح (الخسارة) المحاسبي | ٤٩,٩٧٧ | (١٤,٥٦٨) | ١٧,٣٧٨ | (٣,١١٢) | ٥٨٢ | (١٣,٧٣٣) | ٣٦,٥٢٤ | |
| أرباح غير خاضعة للضريبة | (٢٢,٥٤٠) | (١,٩٨١) | - | - | - | - | (٢٤,٥٢١) | |
| مصاريف غير مقبولة ضريبياً | ١٨,٧١٢ | ٣,٩٥٣ | - | ٣,١١٢ | - | ١٣,٧٣٣ | ٣٩,٥١٠ | |
| الدخل الخاضع للضريبة | ٤٦,١٤٩ | (١٢,٥٩٦) | ١٧,٣٧٨ | - | ٥٨٢ | - | ٥١,٥١٣ | |
| مخصص الضريبة المستحق | ٧,٥١٤ | - | ٨٨٦ | - | ١٢٢ | - | ٨,٥٢٢ | |
| نسبة ضريبة الدخل الفعلية | %١٥ | - | %٥ | - | %٢١ | - | - | |
| نسبة ضريبة الدخل القانونية | %٣١ | %٦ | %٧ | %٦ | %٢١ | - | - | |

| ٢٠١٩ | | فوسفات | أسمدة | الهندية | اليابانية | الرؤيا | التسويات بين الشركات التابعة | إجمالي |
|----------------------------|----------|---------------|---------------|---------------|---------------|---------------|------------------------------|---------------|
| | | آلاف الدنانير | آلاف الدنانير | آلاف الدنانير | آلاف الدنانير | آلاف الدنانير | آلاف الدنانير | آلاف الدنانير |
| الربح (الخسارة) المحاسبي | ٧٤,٤٦٨ | (٣٨,٢١٧) | ٢٠,٤٩٤ | (٤,٢٥٧) | ١,٤٥٤ | (١١,٧٤٠) | ٤٢,٢٠٢ | |
| أرباح غير خاضعة للضريبة | (٧٣,٧٨٦) | (٩١١) | - | - | - | - | (٧٤,٦٩٧) | |
| مصاريف غير مقبولة ضريبياً | ٢٠,٥٧٩ | ٨٦٦ | - | ٤,٢٥٧ | - | - | ٢٥,٧٠٢ | |
| الدخل الخاضع للضريبة | ٢١,٢٦١ | (٣٨,٢٦٢) | ٢٠,٤٩٤ | - | ١,٤٥٤ | (١١,٧٤٠) | (٦,٧٩٣) | |
| مخصص الضريبة المستحق | ١٣,٣٩٧ | - | ٢,١١٨ | - | ٢٩١ | - | ١٥,٨٠٦ | |
| نسبة ضريبة الدخل الفعلية | %١٨ | - | %١٠ | - | %٢٠ | - | - | |
| نسبة ضريبة الدخل القانونية | %٣١ | %٥ | %٦ | %٥ | %٢١ | - | - | |

ج- موجودات ضريبية مؤجلة:

إن الحركة على موجودات ضريبية مؤجلة خلال السنة هي كما يلي:

| ٢٠١٩ | ٢٠٢٠ | |
|-----------------------------------|---------------|------------------------------------|
| آلاف الدينائر (معدلة إيضاح ٤٥) | آلاف الدينائر | |
| ٤٣,٣٩٤ | ٣٩,٨٨٥ | الرصيد كما في أول كانون الثاني |
| ٢,٠١٩ | ٧٤٣ | إضافات خلال السنة |
| ٢,١١٤ | ٢,٤٩٧ | إضافات على بنود الدخل الشامل الاخر |
| (٧,٦٤٢) | (٥٢٩) | المحرج خلال السنة |
| ٣٩,٨٨٥ | ٤٢,٥٩٦ | الرصيد كما في ٣١ كانون الأول |

تم احتساب مخصص ضريبة الدخل للسنوات المنتهية في ٣١ كانون الأول ٢٠٢٠ و ٢٠١٩ وفقاً لقانون ضريبة الدخل رقم (٣٤) لسنة ٢٠١٤ وتعديلاته ووفقاً لقانون منطقة العقبة الاقتصادية الخاصة رقم (٣٢) لسنة ٢٠٠٠ وتعديلاته لموقع الشركة في منطقة العقبة الاقتصادية الخاصة. علماً بأنه بموجب التعديلات تم تعديل نسبة الضريبة ابتداء من كانون الثاني ٢٠١٩ لتصبح ٢٤٪ ضريبة دخل + ٧٪ مساهمة وطنية.

وحدة الفوسفات:

قامت الشركة بتقديم كشوفات التقدير الذاتي للأعوام ٢٠١٩ و ٢٠١٨ و ٢٠١٧ و ٢٠١٦ لوحدة الفوسفات. قامت دائرة ضريبة الدخل والمبيعات بمراجعة السجلات المحاسبية للسنوات ٢٠١٦ و ٢٠١٧ و ٢٠١٨ ولم يتم التوصل إلى تسوية نهائية حتى تاريخ إعداد هذه القوائم المالية الموحدة. قامت دائرة ضريبة الدخل والمبيعات بمطالبة الشركة بمبلغ ضريبة إضافي بقيمة ٥٤٤ ألف دينار لسنة ٢٠١٦، إلا أن الشركة قامت برفع دعوى قضائية لرفض المطالبات الإضافية وجاري النظر فيها.

لم تقم دائرة ضريبة الدخل والمبيعات بمراجعة السجلات المحاسبية للعام ٢٠١٩ حتى تاريخ إعداد القوائم المالية الموحدة.

وحدة الأسمدة :

قامت الشركة بتقديم كشوفات التقدير الذاتي للأعوام ٢٠١٩ و ٢٠١٨ و ٢٠١٧ و ٢٠١٦ لوحدة الأسمدة. قامت دائرة ضريبة الدخل والمبيعات/ سلطة منطقة العقبة الاقتصادية الخاصة بمراجعة السجلات المحاسبية لعام ٢٠١٦ ولم يتم التوصل إلى تسوية نهائية حتى تاريخ إعداد القوائم المالية الموحدة. لم تقم دائرة ضريبة الدخل والمبيعات/ سلطة منطقة العقبة الاقتصادية الخاصة بمراجعة السجلات المحاسبية للأعوام ٢٠١٩ و ٢٠١٨ و ٢٠١٧ حتى تاريخ إعداد القوائم المالية الموحدة.

الشركة الأردنية الهندية للكيماويات -

تم احتساب مخصص ضريبة الدخل للسنوات المنتهية في ٣١ كانون الأول ٢٠٢٠ و ٢٠١٩ وفقاً لقانون ضريبة الدخل رقم (٣٤) لسنة ٢٠١٤ وتعديلاته.

شركة الأسمدة اليابانية -

لم يتم احتساب مخصص ضريبة الدخل للسنوات المنتهية في ٣١ كانون الأول ٢٠٢٠ و ٢٠١٩ كون الشركة حققت خسائر للأعوام ٢٠٢٠ و ٢٠١٩.

شركة الرؤيا للنقل البري للبضائع-

تم احتساب مخصص ضريبة الدخل للسنوات المنتهية في ٣١ كانون الأول ٢٠٢٠ و ٢٠١٩ وفقاً لقانون ضريبة الدخل رقم (٣٤) لسنة ٢٠١٤ وتعديلاته. قامت الشركة بتقديم كشوفات التقدير الذاتي للعام ٢٠١٩ وقامت الشركة بالتوصل إلى تسوية نهائية مع دائرة ضريبة الدخل حتى نهاية عام ٢٠١٨.

٢٣. صافي مبيعات/ كلفة المبيعات

| الربح (الخسارة) الإجمالية | كلفة المبيعات | صافي المبيعات | |
|------------------------------|---------------|---------------|------------------------------------|
| آلاف الدنانير | آلاف الدنانير | آلاف الدنانير | |
| ١٣٣,٢٦٥ | ١٦٣,٥١٥ | ٢٩٦,٧٨٠ | وحدة الفوسفات |
| (٣,٤٦٤) | ١٨٠,٧٠٤ | ١٧٧,٢٤٠ | وحدة الأسمدة |
| ٢١,٤٨٠ | ٥٨,٢٤٥ | ٧٩,٧٢٥ | الشركة الهندية الأردنية للكيماويات |
| ٦٠٦ | ٤٥,٨٠٤ | ٤٦,٤١٠ | شركة الأسمدة اليابانية الأردنية |
| ١,٠٦٧ | ٥,٣٨٩ | ٦,٤٥٦ | المتاجرة بالمواد الأولية |
| ١٥٢,٩٥٤ | ٤٥٣,٦٥٧ | ٦٠٦,٦١١ | |

| ٢٠١٩ | ٢٠٢٠ | |
|---------------|---------------|---|
| آلاف الدنانير | آلاف الدنانير | |
| ٥٧,٧١٤ | ٤٩,٨٨١ | المنتجات الجاهزة كما في أول كانون الثاني (إيضاح ١١) |
| ٤٩٨,١٩١ | ٤٣٢,٨١٦ | كلفة الإنتاج (إيضاح ٣٣) |
| (٤٩,٨٨١) | (٢٩,٠٤٠) | المنتجات الجاهزة كما في ٣١ كانون الأول (إيضاح ١١) |
| ٥٠٦,٠٢٤ | ٤٥٣,٦٥٧ | |

يتضمن بند كلفة الإنتاج قيمة كلف عائدات التعدين المتحققة على الفوسفات الخام المستخدم في إنتاج وحدة الأسمدة لعامي ٢٠١٩ و ٢٠٢٠ والبالغة ٢,٠٠٧ ألف دينار و ١,٩٨٤ ألف دينار على التوالي (إيضاح ٢٧).

٢٤. مصاريف بيع وتسويق

| ٢٠١٩ | ٢٠٢٠ | |
|---------------|---------------|---------------------------------|
| آلاف الدنانير | آلاف الدنانير | |
| ١,٤٥٨ | ١,٣٥٥ | عمولة المبيعات |
| ٧٠٨ | ١,١٢٤ | مصاريف دائرة التصدير |
| ٦١٥ | ١,٠٠٢ | مصاريف تحميل و تنزيل |
| ١,٠٦٥ | ٨٩٦ | رسوم حكومية بدل خدمات زراعية |
| ٤١٦ | ٥٥٧ | ضريبة دخل على اجور الشحن |
| ٦٦١ | ٣٩٠ | مصاريف بنكية على اعتمادات واردة |
| ٤٢٤ | ٢٥٩ | مواد التعبئة |
| ٣٣٦ | ١١٢ | مصاريف تأخير تحميل البواخر |
| ٢,١٩٠ | ١,٨٥٦ | مصاريف بيع وتسويق أخرى |
| ٧,٨٧٣ | ٧,٥٥١ | |

٢٥. مصاريف إدارية

| ٢٠١٩ | ٢٠٢٠ | |
|---------------|---------------|---|
| آلاف الدنانير | آلاف الدنانير | |
| ٨,١٤٤ | ٨,٤٩٨ | رواتب واجور |
| ٤,٤٧٨ | ٥,٧٣٠ | المساهمة في التأمين الصحي لما بعد التقاعد |
| ١,١١٠ | ١,٠٠١ | مساهمة الشركة في مخصصات منافع الموظفين |
| ٦٧٢ | ٧٢٦ | المساهمة في الضمان الاجتماعي |
| ٢٣٧ | ٢٦٤ | المساهمة في صندوق ادخار الموظفين |
| ٣٢٣ | ٣٢٣ | مصاريف المعالجة الطبية |
| ٣٦٥ | ١٧٨ | المساهمة في صندوق التأمين الصحي |
| ٢,٤٧٣ | ٢,٨٩٤ | أتعاب وقضايا محاماة |
| ٤٥٣ | ٦٣٨ | دراسات وأبحاث |
| ٤٦٩ | ٣٦٢ | رسوم وضرائب وطوابع الواردات |
| ٥٢٣ | ٣٦٩ | إستهلاكات |
| ٢٦١ | ٢٠٨ | صيانة و مصاريف ادارية |
| ١٧٩ | ١٦٤ | ايجارات |
| ١٥٠ | ١١٠ | مياه وكهرباء وتدفئة |
| ١١٠ | ٨٦ | رسوم التأمين |
| ١٣٠ | ٦٣ | رسوم اشتراكات ومعارض |
| ٣٠٤ | ٦٣ | نفقات السفر والمياومات |
| ١١٠ | ٤٧ | ضيافة |
| ٦٧ | ٤٢ | بريد وهاتف |
| ٥٣ | ٤٨ | قرطاسية ومطبوعات |
| ٨٩ | ٣٨ | دعاية و اعلان |
| ٢,٦٦٦ | ٢,٤٩٩ | أخرى |
| ٢٣,٣٦٦ | ٢٤,٣٥١ | |

٢٦. مصاريف منجم الرصيفة

| ٢٠١٩ | ٢٠٢٠ | |
|---------------|---------------|---------------------------------------|
| آلاف الدنانير | آلاف الدنانير | |
| ٨٧١ | ٧٢٢ | مصاريف البحث العلمي |
| ١٣٨ | ١٤٧ | رواتب وأجور |
| ١٥ | ١٦ | مساهمة الشركة في الضمان الاجتماعي |
| ٥٠ | ١٥ | إستهلاكات |
| ٥ | ٥ | مساهمة الشركة في صندوق التأمين الصحي |
| ٥ | - | مساهمة الشركة في صندوق ادخار الموظفين |
| ٢ | - | مصاريف المعالجة الطبية |
| ١٠٢ | ١١٥ | أخرى |
| ١,١٨٨ | ١,٠٢٠ | |

٢٧. كلف عائدات التعدين

تقوم حكومة المملكة الأردنية الهاشمية باستيفاء رسوم تعدين عن كل طن فوسفات يباع في المملكة أو يصدر منها أو يستغل في المشاريع الصناعية لشركة مناجم الفوسفات. تستوفي الحكومة نسبة ٥٪ من إجمالي المبيعات أو ١,٤٢ دينار عن كل طن فوسفات أيهما أعلى.

إن تفاصيل كلف عائدات التعدين المتحققة عن عامي ٢٠٢٠ و ٢٠١٩ هي كما يلي:

| ٢٠١٩ | ٢٠٢٠ | |
|---------------|---------------|---|
| آلاف الدنانير | آلاف الدنانير | |
| ١٨,٩٥٦ | ١٦,٧٧٥ | كلف عائدات التعدين المتحققة على الفوسفات المباع |
| ١,٩٨٤ | ٢,٠٠٧ | المورد الى وحدة الأسمدة (إيضاح ٢٣) |
| ٢٠,٩٤٠ | ١٨,٧٨٢ | |

٢٨. صافي إيرادات أخرى

| ٢٠١٩ | ٢٠٢٠ | |
|----------------|----------------|--|
| آلاف الديناتير | آلاف الديناتير | |
| ١٣,٢٩٥ | ٤,٢٠٢ | المسترد من مخصصات |
| ١٥,١٥٧ | ٣,٢٥٤ | إيرادات تسوية مقاولين |
| ١,٨٩٧ | ٢,٥٠٦ | صافي أرباح بيع طاقة ومياه |
| ٥٣٢ | ٢٠٩ | إيرادات سرعة تحميل البواخر |
| ١٢٦ | ٦ | أرباح استثمارات في أسهم الشركات |
| ٢,٤٩٢ | (٣٣٨) | (مصاريف) إيرادات تسوية مطالبات التأمين |
| ١,٧٦٩ | - | إيرادات تسوية مطالبات |
| ٧٤٩ | - | أيراد مناول في شركات حليفة |
| ٢,٣٩٦ | ٢٧٦ | أخرى |
| ٣٨,٤١٣ | ١٠,١١٥ | |

٢٩. تكاليف التمويل

| ٢٠١٩ | ٢٠٢٠ | |
|----------------|----------------|--|
| آلاف الديناتير | آلاف الديناتير | |
| ٥,٨٥١ | ٥,٤٤٩ | فوائد بنكية- بنوك دائنة |
| ٤,٢٣٨ | ٤,٤٦٦ | فوائد على التزامات عقود ايجار (إيضاح ٣ب) |
| ٦,١٤٣ | ٣,٨٠٢ | فوائد قروض |
| ٧٣٦ | ٧١٧ | خصم القيمة الحالية لمخصص التزامات إعادة الأصول (إيضاح ٦) |
| ٧٦ | ٤٠ | خصم القيمة الحالية لقروض إسكان الموظفين (إيضاح ٧) |
| ١٧,٠٤٤ | ١٤,٤٧٤ | |

٣٠. إيراد التمويل

| ٢٠١٩ | ٢٠٢٠ | |
|----------------|----------------|---|
| آلاف الديناتير | آلاف الديناتير | |
| ١,٤٧٢ | ٨٧٠ | فوائد على القروض والذمم المدينة |
| ٧٢٠ | ٧٥٤ | فوائد على الحسابات البنكية الجارية والودائع |
| ٢,١٩٢ | ١,٦٢٤ | |

٣١. حصة السهم من الربح

| ٢٠١٩ | ٢٠٢٠ | |
|-----------|-----------|---|
| ٢١,٨٦٧ | ٢٩,٠٠٧ | ربح السنة العائدة الى مساهمي الشركة (ألف دينار) |
| ٨٢,٥٠٠ | ٨٢,٥٠٠ | المتوسط المرجح لعدد الأسهم خلال السنة (ألف سهم) |
| فلس/دينار | فلس/دينار | |
| ٠/٢٦٥ | ٠/٣٥٢ | الحصة الأساسية للسهم من ربح السنة* |

* إن الحصة المخفضة للسهم من ربح السنة العائد الى مساهمي الشركة مساوية للحصة الأساسية للسهم من ربح السنة العائد إلى مساهمي الشركة.

٣٢. التصنيف القطاعي

تم تحديد أسلوب عرض القطاعات الرئيسية على أساس أن المخاطر والمنافع المتعلقة بالمجموعة تتأثر بشكل جوهري بالاختلاف في منتجات تلك القطاعات. إن هذه القطاعات منظمة ومدارة بشكل منفصل حسب طبيعة الخدمات والمنتجات بحيث تشكل كل منها وحدة منفصلة والتي يتم قياسها وفقاً للتقارير التي يتم استعمالها من قبل الرئيس التنفيذي وصانع القرار الرئيسي لدى المجموعة.

تقوم وحدة الفوسفات باستخراج وتعدين وبيع الفوسفات في الأسواق المحلية والعالمية وللشركات الحليفة.

تقوم وحدة الأسمدة بشراء الفوسفات من وحدة الفوسفات واستخدامه في تصنيع الأسمدة وحمض الفوسفوريك وفلوريد الألمنيوم وبيعها في الأسواق العالمية والمحلية وللشركات الحليفة.

تقوم الشركة الهندية الأردنية للكيماويات محدودة المسؤولية (شركة تابعة) بتصنيع وبيع حامض الفوسفوريك ومشتقات كيماوية أخرى في الأسواق العالمية وللشركات الحليفة.

تقوم شركة الأسمدة اليابانية الأردنية محدودة المسؤولية (شركة تابعة) بتصنيع وبيع الأسمدة ومشتقات كيماوية أخرى في الأسواق العالمية وللشركات الحليفة.

تقوم وحدة المتاجرة بالمواد الأولية بشراء المواد الأولية والمتفجرات واستخدامها في التعدين وصناعة الأسمدة كما تقوم ببيعها في السوق المحلي وللشركات الحليفة.

| ٣١ كانون الأول ٢٠٢٠ - | | | | | | | | |
|-----------------------|------------------------|--------------------------|---------------|----------------------------|-----------------------------|---------------|---------------|--|
| المجموع | تسوية الحسابات الجارية | المتاجرة بالمواد الأولية | اخرى | الاسمدة اليابانية الأردنية | الهندية الاردنية للكيماويات | وحدة الاسمدة | وحدة الفوسفات | آلاف الدنانير |
| آلاف الدنانير | آلاف الدنانير | آلاف الدنانير | آلاف الدنانير | آلاف الدنانير | آلاف الدنانير | آلاف الدنانير | آلاف الدنانير | آلاف الدنانير |
| الإيرادات | | | | | | | | |
| ٦٠٦,٦١١ | - | ٦,٤٥٦ | - | ٤٦,٤١٠ | ٧٩,٧٢٥ | ١٧٧,٢٤٠ | ٢٩٦,٧٨٠ | مبيعات خارجية |
| - | (١٣٠,٨١١) | ٢٤,١٣٢ | - | - | ٢٦,٤٧٠ | ١,٣٦١ | ٧٨,٨٤٨ | مبيعات داخلية ما بين وحدات الإنتاج |
| ٦٠٦,٦١١ | (١٣٠,٨١١) | ٣٠,٥٨٨ | - | ٤٦,٤١٠ | ١٠٦,١٩٥ | ١٧٨,٦٠١ | ٣٧٥,٦٢٨ | اجمالي الإيرادات |
| ١٥٢,٩٥٤ | - | ١,٠٦٧ | - | ٦٠٦ | ٢١,٤٨٠ | (٣,٤٦٤) | ١٣٣,٢٦٥ | مجمّل الربح (الخسارة) |
| نتائج الأعمال | | | | | | | | |
| ٧,٨٢٧ | - | - | - | - | - | - | ٧,٨٢٧ | أرباح غير متكررة |
| ٣٦,٥٢٤ | (١٣,٧٣٣) | ١,٤١٩ | ٥٨٢ | (٣,١١٢) | ١٧,٣٧٨ | (١٥,٩٨٠) | ٤٩,٩٧٠ | الربح (الخسارة) قبل ضريبة الدخل |
| ٢٨,٠٧٣ | (١٣,٧٣٣) | ١,٤١٩ | ٤٤٦ | (٣,١١٢) | ١٦,٤٩٢ | (١٥,٥٠٥) | ٤٢,٠٦٦ | ربح (خسارة) السنة |
| ١٢,٢١٩ | - | - | - | - | - | - | ١٢,٢١٩ | حصة المجموعة من أرباح شركات حليفة ومشاريع مشتركة |
| (٩٣٤) | - | - | - | - | - | - | (٩٣٤) | حقوق غير مسيطرين |
| ١٤,٦٦٤ | - | - | ٥ | ٩٩ | ٤,٤٨٧ | ٨,٨٧٧ | ١,١٩٦ | مصاريف رأسمالية |
| ١١,٤٧٧ | - | - | ١١ | ٧٢٨ | ٢,٨٢٣ | ٥,٢٠٢ | ٢,٧١٣ | استهلاكات |
| ٤,٩٣٦ | - | - | - | ٩٠ | ٩٨ | ٢٥٥ | ٤,٤٩٣ | استهلاك حق استخدام الأصل |

| ٣١ كانون الأول ٢٠١٩ - | | | | | | | | |
|-----------------------|------------------------|--------------------------|---------------|----------------------------|-----------------------------|---------------|---------------|--|
| المجموع | تسوية الحسابات الجارية | المتاجرة بالمواد الأولية | اخرى | الاسمدة اليابانية الأردنية | الهندية الاردنية للكيماويات | وحدة الاسمدة | وحدة الفوسفات | آلاف الدنانير |
| آلاف الدنانير | آلاف الدنانير | آلاف الدنانير | آلاف الدنانير | آلاف الدنانير | آلاف الدنانير | آلاف الدنانير | آلاف الدنانير | آلاف الدنانير |
| الإيرادات | | | | | | | | |
| ٦٤٠,٧٩٣ | - | ٧,٢٨٢ | - | ٤٤,٦٤٢ | ١٠٤,٧٦٠ | ١٤٤,٧٩٢ | ٣٣٩,٣١٧ | مبيعات خارجية |
| - | (١٢٢,٤٥٢) | ٣٢,٤٣١ | - | - | ٦,٦٨٨ | ٣,٨٤٢ | ٧٩,٤٩١ | مبيعات داخلية ما بين وحدات الإنتاج |
| ٦٤٠,٧٩٣ | (١٢٢,٤٥٢) | ٣٩,٧١٣ | - | ٤٤,٦٤٢ | ١١١,٤٤٨ | ١٤٨,٦٣٤ | ٤١٨,٨٠٨ | اجمالي الإيرادات |
| ١٣٤,٧٦٩ | - | ٤٦٩ | - | (١,١٨١) | ٢٤,٥٤٤ | (٣٢,٢٤٧) | ١٤٣,١٨٤ | مجمّل الربح (الخسارة) |
| نتائج الأعمال | | | | | | | | |
| ٢٥,٠٧٢ | - | - | - | - | - | ٢,٥٤٥ | ٢٢,٥٢٧ | أرباح غير متكررة |
| ٤٢,٢٠٢ | (١١,٧٤٠) | ٢٥١ | ١,٤٥٤ | (٤,٢٥٧) | ٢٠,٤٩٤ | (٣٨,٤٥٢) | ٧٤,٤٥٢ | الربح (الخسارة) قبل ضريبة الدخل |
| ٢٠,٥٩٠ | (١١,٧٤٠) | ٢٤٩ | ١,١٣١ | (٤,٢٥٧) | ١٨,٣٧٦ | (٣٦,٥٣٢) | ٥٣,٣٦٣ | ربح (خسارة) السنة |
| ٨,٥٢٠ | - | - | - | - | - | - | ٨,٥٢٠ | حصة المجموعة من أرباح شركات حليفة ومشاريع مشتركة |
| (١,٢٧٧) | - | - | - | - | - | - | (١,٢٧٧) | حقوق غير مسيطرين |
| ١٤,٢٨٢ | - | - | - | ٤٠٢ | ٤,٤٣٠ | ٧,٨١٦ | ١,٦٣٤ | مصاريف رأسمالية |
| ٢٤,٤٤١ | - | ١٠ | - | ١,٠٤٨ | ٢,٨٦٩ | ١٣,١٨١ | ٧,٣٣٣ | استهلاكات |
| ٤,٨٠٤ | - | - | - | - | ٩٨ | ٢٥٤ | ٤,٤٥٢ | استهلاك حق استخدام الأصل |

| الموجودات والمطلوبات كما في ٣١ كانون الأول ٢٠٢٠ | وحدة الفوسفات | وحدة الاسمدة | الهندية الاردنية للكيماويات | الاسمدة اليابانية الأردنية | اخرى | الاجمالي |
|--|------------------|---------------|--------------------------------|-------------------------------|---------------|---------------|
| آلاف الدنانير | آلاف الدنانير | آلاف الدنانير | آلاف الدنانير | آلاف الدنانير | آلاف الدنانير | آلاف الدنانير |
| الموجودات | ٤٧٤,١٦٤ | ٢٣٠,٠٨٢ | ١١٥,٦٤٩ | ٢٥,٩٥٦ | ٦,٠٨١ | ٨٥١,٩٣٢ |
| استثمار في شركات حليفة ومشاريع مشتركة | ٢٩٢,٢٦٤ | - | - | - | - | ٢٩٢,٢٦٤ |
| المطلوبات | ٤٥٣,٣٠٩ | ٦٥,٤٣٨ | ١٣,٨٦٠ | ١,٣٢٠ | ٦٩٣ | ٥٣٤,٦٢٠ |

| الموجودات والمطلوبات كما في ٣١ كانون الأول ٢٠١٩ (معدلة إيضاح ٤٥) | وحدة الفوسفات | وحدة الاسمدة | الهندية الاردنية للكيماويات | الاسمدة اليابانية الأردنية | اخرى | الاجمالي |
|--|------------------|---------------|--------------------------------|-------------------------------|---------------|---------------|
| آلاف الدنانير | آلاف الدنانير | آلاف الدنانير | آلاف الدنانير | آلاف الدنانير | آلاف الدنانير | آلاف الدنانير |
| الموجودات | ٤٨٦,٠٩٩ | ٢٤٦,٤٢٧ | ١٠٤,٢١٦ | ٢٤,٨١٣ | ٤,٩٧٥ | ٨٦٦,٥٣٠ |
| استثمار في شركات حليفة ومشاريع مشتركة | ٣٠٦,٦٧٥ | - | - | - | - | ٣٠٦,٦٧٥ |
| المطلوبات | ٥٠٥,٠٧٢ | ٦١,٥٢١ | ٩,٨٣٥ | ٦٥٠ | ٨٥٨ | ٥٧٧,٩٣٦ |

التوزيع الجغرافي

إن تفاصيل المبيعات حسب المناطق الجغرافية هي كما يلي:

| المجموع | وحدة الفوسفات | وحدة الاسمدة | الهندية الاردنية للكيماويات | الاسمدة اليابانية الأردنية | مواد أولية | المجموع |
|---|---------------|---------------|--------------------------------|----------------------------|---------------|---------------|
| آلاف الدنانير | آلاف الدنانير | آلاف الدنانير | آلاف الدنانير | آلاف الدنانير | آلاف الدنانير | آلاف الدنانير |
| - ٢٠٢٠ | | | | | | |
| آسيا | ١٩٤,٩٠٠ | ١٢٦,١٢٦ | ٧٥,٥٢٨ | ٣٨,٨٤٤ | - | ٤٣٥,٣٩٨ |
| استراليا | - | - | - | ٢,٤٧١ | - | ٢,٤٧١ |
| أوروبا | ٩,١٧٦ | ٩,٣٦١ | - | ١,٤٤٣ | - | ١٩,٩٨٠ |
| افريقيا | - | ١٠,٠٤٧ | ٤,١٩٧ | - | - | ١٤,٢٤٤ |
| أمريكا الجنوبية | - | ٥,٠٩٥ | - | - | - | ٥,٠٩٥ |
| أمريكا الشمالية | - | ٢٥,٦٧٥ | - | ٣,٥١٠ | - | ٢٩,١٨٥ |
| الشركات الحليفة / المشاريع المشتركة في الأردن | ٩٢,٦٩٦ | - | - | - | - | ٩٢,٦٩٦ |
| أخرى | ٨ | ٩٣٦ | - | ١٤٢ | ٦,٤٥٦ | ٧,٥٤٢ |
| | ٢٩٦,٧٨٠ | ١٧٧,٢٤٠ | ٧٩,٧٢٥ | ٤٦,٤١٠ | ٦,٤٥٦ | ٦٠٦,٦١١ |

| المجموع | مواد أولية | الاسمدة اليابانية الأردنية | الهندية الاردنية للكيماويات | وحدة الاسمدة | وحدة الفوسفات | |
|---------------|---------------|----------------------------|-----------------------------|---------------|---------------|---|
| آلاف الدنانير | آلاف الدنانير | آلاف الدنانير | آلاف الدنانير | آلاف الدنانير | آلاف الدنانير | آلاف الدنانير |
| | | | | | | ٢٠١٩ - |
| ٤٧٠,١٠٧ | - | ٢٨,٨٠٦ | ٩٧,٥٧٩ | ١١٦,٧٧٨ | ٢٢٦,٩٤٤ | آسيا |
| ٧,٣٧٦ | - | ٧,٣٧٦ | - | - | - | استراليا |
| ٢١,١٣٤ | - | ٧,٧٥٥ | - | ١٣,٣٧٩ | - | أوروبا |
| ١٨,٢١٢ | - | ٧٠٤ | ٤,٤٥١ | ١٣,٠٥٧ | - | افريقيا |
| ١١,١٥٣ | - | - | - | ٨٩١ | ١٠,٢٦٢ | أمريكا الجنوبية |
| ١٠٢,٠٩٦ | - | - | - | - | ١٠٢,٠٩٦ | الشركات الحليفة / المشاريع المشتركة في الأردن |
| ١٠,٧١٥ | ٧,٢٨٢ | ١ | ٢,٧٣٠ | ٦٨٧ | ١٥ | أخرى |
| ٦٤٠,٧٩٣ | ٧,٢٨٢ | ٤٤,٦٤٢ | ١٠٤,٧٦٠ | ١٤٤,٧٩٢ | ٣٣٩,٣١٧ | |

تمارس المجموعة نشاطها داخل المملكة الأردنية الهاشمية وبالتالي فإن جميع موجوداتها ومطلوباتها تقع ضمن المملكة الأردنية الهاشمية، باستثناء المشاريع الأندونيسية - شركة بترو جوردان أبدي وشركة كالتيم جوردان أبدي المقامة في أندونيسيا.

٣٣. كلفة الإنتاج

| ٢٠١٩ | ٢٠٢٠ | |
|---------------|---------------|------------------------------|
| آلاف الدنانير | آلاف الدنانير | |
| ٢٠,٧٨٧ | ١٦,٢٠٦ | منتجات تحت التصنيع أول المدة |
| | | يضاف: |
| ١٨٠,٤٤٦ | ١٤٧,٦٠٨ | متعهدو الردم والتعدين |
| ١٢٢,١٠٧ | ١٠٨,٠١٠ | مواد خام |
| ٦,٨١٣ | ٥,٣٨٩ | كلفة شراء مواد أولية |
| ٧١,٩٦٢ | ٦٩,٠١١ | رواتب وأجور ومنافع أخرى |
| ٢٩,٠٣٤ | ٢٣,٥٧٠ | مياه وكهرباء |
| ١٩,٠٠٩ | ١٧,١٢٧ | قطع غيار ولوازم |
| ١٦,٤٧٠ | ١٢,٩٢٢ | محروقات وزيتوت |
| ٢٣,٧٦٨ | ١١,٠٣٦ | استهلاكات |
| ٢٤,٠٠١ | ٢٧,٥٨٦ | أخرى |
| | | ينزل: |
| (١٦,٢٠٦) | (٥,٦٤٩) | منتجات تحت التصنيع آخر المدة |
| ٤٩٨,١٩١ | ٤٣٢,٨١٦ | |

٣٤. رواتب وأجور ومنافع الموظفين

| ٢٠١٩ | ٢٠٢٠ | |
|---------------|---------------|--|
| آلاف الدنانير | آلاف الدنانير | |
| ٥٧,٦٠٤ | ٥٧,١٧٣ | رواتب وعلاوات |
| ١١,٩٠٩ | ١١,٦٠٦ | صندوق التعويض ونهاية الخدمة وصندوق الوفاة |
| ٧,١٠٧ | ٧,٤٩٠ | الضمان الاجتماعي |
| ٣,١٦٤ | ٣,٣٠٣ | نفقات معالجة المستخدمين |
| ٢,١٠٨ | ٢,١١٧ | صندوق التوفير |
| ٣,٣١١ | ٢,٠٣١ | تغطية نفقات التأمين الصحي لعائلات المستخدمين |
| ١,٤١٣ | ١,٤٨١ | تعويض نهاية الخدمة |
| ٧٩٣ | ٩٤٤ | دعم وجبات الطعام |
| ٢٠٠ | ٢٠٠ | القيمة الحالية لمكافأة تعويض نهاية الخدمة للموظفين |
| ٨٧,٦٠٩ | ٨٦,٣٤٥ | |

٣٥. مصاريف ميناء الفوسفات الجديد

| ٢٠١٩ | ٢٠٢٠ | |
|---------------|---------------|-------------------------|
| آلاف الدنانير | آلاف الدنانير | |
| ٦,٣٥٩ | ٦,٣٥٩ | اطفاءات (إيضاح ٦) |
| ٢,٠١٩ | ١,٥٧٩ | رواتب وأجور ومنافع أخرى |
| ١,٤٨١ | ١,٢٦٣ | مياه وكهرباء |
| ١٥٩ | ٦٩٨ | إيجارات و أجور عمال |
| ٦٠٣ | ٥٩٠ | تأمين ممتلكات ومعدات |
| ٣٦٨ | ٢٨ | استهلاك حق استخدام أصل |
| ٢٧١ | ٥٨٣ | أخرى |
| ١١,٢٦٠ | ١١,١٠٠ | |

٣٦. إلتزامات محتملة

الكفالات والاعتمادات

على المجموعة بتاريخ القوائم المالية الموحدة الإلتزامات محتمل أن تطرأ تتمثل في اعتمادات مستندية وكفالات صادرة كما في ٣١ كانون الأول ٢٠٢٠ بقيمة ٣٥,٢٢٣ ألف دينار ١,٣٨٢ ألف دينار على التوالي (٢٠١٩: ٢٤,٦٦٤ ألف دينار ١,٢٧٨ ألف دينار على التوالي).

قامت المجموعة بكفالة قرض التجمع البنكي والتسهيلات الإلتزامية الممنوحة لشركة الأبييض للأسمدة والكيماويات الأردنية (شركة الأبييض) (شركة حليفة) بإدارة البنك الأهلي الأردني وذلك بنسبة ١٣٠٪ من حصتها من رأسمال الشركة والبالغة ٢٧,٣٨٪ حيث بلغت حصة المجموعة حتى تاريخ ٣١ كانون الأول ٢٠٢٠ ما مجموعه ١٣,٦٨٨ دينار أردني. قام البنك الأهلي الأردني بتاريخ ١٦ تشرين الثاني ٢٠١٦ بقيد مبلغ ٧,٦٣٩ ألف دينار أردني على حساب الشركة والذي يمثل قيمة قسط التجمع البنكي والتسهيلات الإلتزامية الممنوحة والفوائد المستحقة على شركة الأبييض إلا أن الشركة لا تمتلك ارصدة متحركة لدى البنك الأهلي كما في ٣١ كانون الأول ٢٠٢٠ و ٣١ كانون الأول ٢٠١٩. هذا وقد تم الاتفاق بين شركة الأبييض والبنك الأهلي الأردني على جدولة القروض الممنوحة لها وتم الاتفاق بين الشركاء والبنك على اعتبار الدفعة التي قام البنك بتاريخ ١٦ تشرين الثاني ٢٠١٦ بقيدها على حساب شركة الفوسفات جزءاً من الدين الذي تم جدولته والمستحق على شركة الأبييض. هذا وقد قامت المجموعة بالتحوط بنسبة حصتها من رأسمال الشركة حسب متطلبات المعيار رقم (٩) وذلك لوجود عدم تيقن جوهري حول إمكانية شركة الأبييض على الاستمرار في أعمالها كمنشأة مستمرة. علماً بأنه في نهاية عام ٢٠١٩ لم تتمكن شركة الأبييض من تسديد الفوائد المستحقة على القروض.

قام البنك الأهلي الأردني بتقديم دعوى قضائية ضد شركة الأبييض وشركاؤها الكفلاء للمطالبة بقيمة الدفعات المستحقة على قرض التجمع البنكي (التأجير التمويلي).

قامت المجموعة والمؤسسين الآخرين في رأسمال الشركة الأردنية الهندية للأسمدة كل حسب نسبة مساهمته بتوقيع اتفاقية ضمان في عام ٢٠١١ لضمان القروض الممنوحة من مؤسسة التمويل الدولية وبنك الاستثمار الأوروبي بقيمة ٣٣٥,٥ مليون دولار أمريكي، حيث بلغت حصة المجموعة حتى تاريخ ٣١ كانون الأول ٢٠٢٠ ما مجموعه ٣٤,٦١٦ ألف دينار.

قامت المجموعة خلال ٢٠١١ بكفالة القرض الممنوح لشركة بترو جوردان ابدى - المشروع الاندونيسي بنسبة حصتها من رأس مال الشركة والبالغة ٥٠٪، حيث بلغت قيمة حصة المجموعة حتى تاريخ ٣١ كانون الأول ٢٠٢٠ ما مجموعه ٣٢,٢٢٦ ألف دينار.

قامت المجموعة بالتحوط للإلتزامات المحتملة التي قد تنجم عن الكفالات والاعتمادات بمبلغ ٣٠,٠٠٠ ألف دينار كما في ٣١ كانون الأول ٢٠٢٠ (٢٠١٩: ٣٠,٠٠٠ ألف دينار).

القضايا المقامة ضد المجموعة

هناك قضايا ومطالبات مقامة ضد المجموعة ضمن النشاط الطبيعي بمبلغ ٣,٣٢٥ ألف دينار. وترى إدارة المجموعة أنه لن يترتب عليها أية الإلتزامات جوهرية لقاء هذه القضايا.

كما انه لدى المجموعة قضايا تتعلق بتعاملاتها مع المقاولين والموردين الرئيسيين للمجموعة، فيما يلي ملخص لهذه القضايا:

شركة مناجم لتطوير التعدين (شركة حليفة)

المجموعة مدعيه:

أقامت الشركة خلال شهر آب ٢٠١٧ دعوى قضائية ضد شركة مناجم لتطوير التعدين (شركة حليفة) لمطالبتها بمبلغ ٩٩,٠٤٦ ألف دينار جراء الإخلال بتنفيذ عقد تعدين الفوسفات (ازالة الردم والردم البيئي وتعدين وكربله الفوسفات (A1.A2.A3) في المنطقة رقم (١)/منجم رقم (٢) الشمالي في منجم الشيدية) بالإضافة الى التعويض عن الضرر الذي لحق بشركة مناجم الفوسفات الأردنية جراء إخلال شركة مناجم لتطوير التعدين التعاقدية كما يتم تقديره بالخبرة الفنية. والدعوى ما زالت منظورة لدى محكمة التمييز.

المجموعة مدعى عليها:

أقامت شركة مناجم لتطوير التعدين دعوى قضائية ضد شركة مناجم الفوسفات الأردنية خلال شهر تشرين الثاني ٢٠١٧ مطالبة فيها بالتعويض عن العطل والضرر الناجم عن إيقاف العقد والشرط الجزائي مقدرة بمبلغ ٩١,٤٦١ ألف دينار ويمثل ٢٠٪ من كامل قيمة عقد التعدين والذي يقدر بمبلغ ٤٥٧,٣٠٦ ألف دينار. قررت المحكمة خلال عام ٢٠١٨ اجراء الخبرة المطلوبة وحساب قيمة ال ٢٠٪ من قيمة العقد وقررت تعيين خبير ودعوته لابلاغه المهمة الموكلة له وحسب قرار المحكمة الصادر خلال شهر كانون الثاني ٢٠٢٠ فقد تم رد الدعوى. قامت شركة مناجم لتطوير التعدين بالطعن بالقرار لدى محكمة التمييز والدعوة ما زالت ضمن قلم المحكمة.

أقامت شركة مناجم لتطوير التعدين خلال شهر تشرين الثاني ٢٠١٧ دعوى قضائية ضد شركة مناجم الفوسفات ادعت فيها باستحقاقها لمبالغ عديدة من شركة مناجم الفوسفات ترتبت بموجب عقد تعدين فوسفات (ازالة الردم والردم البيئي وتعدين وكربله الفوسفات (A1.A2.A3) في المنطقة رقم (١)/منجم رقم (٢) الشمالي في منجم الشيدية) بمبلغ ١٥,٥٣٣ ألف دينار والدعوى ما زالت منظورة لدى محكمة بداية حقوق عمان.

أقامت شركة مناجم لتطوير التعدين دعوتان قضائيتان ضد شركة مناجم الفوسفات الأردنية خلال شهر تشرين الأول وتشرين الثاني ٢٠١٩ بموضوع مطالبه مالية بقيمة ٣,٥٥٨ ألف دينار و ٢٢٩ ألف دينار قامت الشركة بتقديم لائحة جوابية ضمن المدة القانونية والدعاوي ما زالت ضمن قلم المحكمة.

أقامت شركة مناجم لتطوير التعدين دعوى قضائية ضد شركة مناجم الفوسفات الأردنية خلال شهر شباط ٢٠٢٠ بموضوع مطالبه بقيمة ٨٢,٥٠٠ ألف دينار بدل قيمة أعمال منجزة وقيمة أعمال انشائية ومنشآت وقيمة آليات ومعدات وقطع غيار وصيانة ونقصان قيمة وقيمة نفقات وبدل فوات منفعة وتعويض عن أضرار مادية ومعنوية. الدعوى منظورة لدى محكمة الاستئناف.

أقامت شركة مناجم لتطوير التعدين دعوى قضائية ضد شركة مناجم الفوسفات الأردنية خلال شهر أيلول ٢٠٢٠ بموضوع مطالبه بقيمة ٢,٣٥٩ ألف دينار بدل قيمة أعمال منجزة بموجب عطاءات. قامت شركة مناجم الفوسفات الأردنية بإيداع مبلغ ١,١٥٢ ألف دينار في صندوق المحكمة لحساب الدعوى المشار إليها تسديدا لكافة الادعاءات والمطالب الواردة في لائحة الدعوى والدعوى ما زالت ضمن قلم المحكمة.

شركة أركان للمقاولات الانشائية (شركة حليفة)

المجموعة مدعيه:

أقامت الشركة خلال شهر أيلول ٢٠١٩ دعوى قضائية ضد شركة أركان للمقاولات الانشائية والتعهدات التعدينية (شركة حليفة) لمطالبتها بمبلغ ٥,٧١٨ ألف دينار جراء عدم تسديد رصيد التسوية النهائية لعقد إزالة الردم البيئي وتعدين الفوسفات (A1.A2) في منطقة قواطع الغارفات (DL1.DL2.DL3.DL4) في منجم الشيدية بالإضافة الى الفائدة القانونية والرسوم والنفقات. الدعوى ما زالت منظورة لدى محكمة بداية حقوق عمان.

المجموعة مدعى عليها:

أقامت شركة أركان للمقاولات الانشائية والتعهدات التعدينية دعوى قضائية ضد شركة مناجم الفوسفات الأردنية خلال شهر أيار ٢٠١٩ مطالبة فيها بالتعويض عن أعمال منجزة لم تقم شركة مناجم الفوسفات بدفعها مقدرة بمبلغ ٥,١٢٢ ألف دينار تخصص عقد إزالة الردم البيئي وتعدين الفوسفات (A1.A2) في منطقة قواطع الغارفات. الدعوى ما زالت منظورة لدى محكمة الأستئناف.

أقامت شركة أركان للمقاولات الانشائية والتعهدات التعدينية دعوى قضائية ضد شركة مناجم الفوسفات الأردنية خلال شهر أيار ٢٠١٩ مطالبة فيها بالتعويض عن اضرار مادية ومعنوية بالإضافة الى مطالبات مالية تتعلق بكلف آليات تم شرائها من اجل عطاء صادر عن شركة مناجم الفوسفات لكن لم يرسو على شركة أركان وبدل استهلاكها وتعويض عن نقص قيمتها ومصاريفها الإدارية المتعلقة بها مقدرة بما مجموعه ١٧,٥٠٠ ألف دينار. هذا ولا زالت الدعوى منظورة لدى محكمة بداية حقوق عمان.

أقامت شركة أركان للمقاولات الانشائية والتعهدات التعدينية دعوى قضائية ضد شركة مناجم الفوسفات الأردنية خلال شهر أيلول ٢٠١٩ بموضوع منع مطالبه مالية بقيمة ١٠,٨٤١ ألف دينار تخصص عقد إزالة الردم البيئي وتعدين الفوسفات (A1.A2) في منطقة قواطع الغارفات. الدعوى ما زالت منظورة لدى محكمة بداية حقوق عمان.

أقامت شركة أركان للمقاولات الانشائية والتعهدات التعدينية دعوى قضائية ضد شركة مناجم الفوسفات الأردنية خلال شهر أيلول ٢٠١٩ بموضوع مطالبه بقيمة ٢,٣٧٦ ألف دينار اعمال منجزة عن عطاء تعدين فوسفات واعمال خفض نسبة رطوبة وفروق أسعار. الدعوى ما زالت منظورة لدى محكمة بداية حقوق عمان.

أقامت شركة أركان للمقاولات الانشائية والتعهدات التعدينية دعوى قضائية ضد شركة مناجم الفوسفات الأردنية خلال شهر تشرين الثاني ٢٠١٩ بموضوع مطالبه بقيمة ٣٠,٠٠٠ ألف دينار عن قيام شركة مناجم الفوسفات بطرح عطانات وعدم الالتزام باتفاقية الشراكة. قامت الشركة بتقديم لائحة جوابية ضمن المدة القانونية والدعوى ما زالت ضمن قلم المحكمة.

شركة مجموعة الموقع للخدمات وحفر الآبار

هناك دعوى تحكيمية مسجلة لدى محكمة التحكيم الدولية ما بين شركة مناجم الفوسفات وشركة مجموعة الموقع للخدمات وحفر الآبار ذ.م.م، حيث تقدمت شركة مجموعة الموقع بادعائها الذي يمثل باقي مستحقاتها بموجب عقد انشاء مشروع الآبار بقيمة ١,٤٩٤ ألف دينار. تقدمت شركة مناجم الفوسفات بتاريخ ٢٢ أيلول ٢٠١٧ بادعائها المتقابل بدل أعمال غير منجزة والبالغ ٦,٢١٢ ألف دينار. بتاريخ ١٩ تموز ٢٠٢٠ أصدرت هيئة التحكيم حكمها ولم يكن لصالح المجموعة وبالتالي قامت المجموعة بالطعن بالقرار لدى محكمة استئناف عمان وما زالت الدعوى قيد النظر.

البنك الأهلي الأردني

أقام البنك الأهلي الأردني دعاوى قضائية ضد شركة الأبيض (شركة حليفة) ومساهميها الكفلاء للمطالبة بقيمة الدفعات المستحقة على قرض التجمع البنكي (التأجير التمويلي) بقيمة ٢٦,٧٢٧ ألف دينار و ٢٣,٥٥٤ ألف دولار أمريكي و ٨٢٣ ألف دينار و ١٥,٢٦٦ ألف دولار أمريكي والدعاوي ما زالت منظورة لدى المحكمة علماً أنه تم إلقاء الحجز التحفظي على جزء من الأموال غير المنقولة للشركة. تحتفظ المجموعة بمخصص بمبلغ ١٣,٦٨٨ ألف دينار والذي يمثل حصة المجموعة من كفالة القرض ضمن بند المخصصات الأخرى.

دائرة ضريبة الدخل والمبيعات

أقامت الشركة دعوى قضائية ضد دائرة ضريبة الدخل والمبيعات لرفض مطالبات إضافية بقيمة ٥٤٤ ألف دينار لسنة ٢٠١٦ والدعوى جاري النظر فيها (إيضاح ٢٢).

الالتزامات المتعلقة بإعادة تأهيل المناجم والمصانع

إن أنشطة المجموعة تتمثل في صناعات وحقوق تعدين قد يكون لها تأثير على البيئة. وقامت المجموعة بدراسة التأثيرات البيئية هذا وفي رأي الإدارة لا توجد اية تأثيرات قد تنجم عنها التزامات بيئية كما في ٣١ كانون الأول ٢٠٢٠.

٣٧. معاملات مع جهات ذات علاقة

تشمل المعاملات مع جهات ذات علاقة الشركات الحليفة، المشاريع المشتركة، كبار المساهمين، الإدارة التنفيذية العليا للمجموعة والشركات التي هم فيها مساهمين رئيسيين.

قامت المجموعة بالدخول في معاملات مع الشركات الحليفة والمشاريع المشتركة و جهات ذات علاقة ومع حكومة المملكة الأردنية الهاشمية ضمن النشاطات الاعتيادية للشركة وباستخدام الاسعار التجارية.

فيما يلي ملخص المعاملات مع جهات ذات علاقة خلال السنوات المنتهية في ٣١ كانون الأول ٢٠٢٠ و ٢٠١٩:

| المجموع | | الجهة ذات العلاقة | | | |
|--|----------------|-------------------|----------------------------------|------------------------------------|---------------|
| ٢٠١٩ | ٢٠٢٠ | أخرى** | حكومة المملكة الأردنية الهاشمية* | الشركات الحليفة والمشاريع المشتركة | |
| آلاف الديناتير (معدلة إيضاح ٤٥) | آلاف الديناتير | آلاف الديناتير | آلاف الديناتير | آلاف الديناتير | |
| بنود داخل قائمة المركز المالي الموحدة: | | | | | |
| ٥٧,٠٢٢ | ٩٩,١٢١ | ١٩,١٩٧ | - | ٧٩,٩٢٤ | ذمم مدينة*** |
| ٥٤,٢٢٠ | ١٩,١٠٦ | ٢٦١ | - | ١٨,٨٤٥ | ذمم دائنة |
| ١٥,١٤٧ | ١٥,١٤٧ | - | - | ١٥,١٤٧ | قروض مدينة*** |
| ٨,٣٩٩ | ١٢,٥٩٧ | - | ١٢,٥٩٧ | - | مصاريف مستحقة |
| بنود خارج قائمة المركز المالي الموحدة: | | | | | |
| ٩٧,٢٠٦ | ٨٠,٥٣٠ | - | - | ٨٠,٥٣٠ | قروض مكفولة |
| عناصر قائمة الدخل الموحدة: | | | | | |
| ٢٨٨,٨٠٩ | ٣٠٣,٦٢٩ | ٢١٠,٩٣٣ | - | ٩٢,٦٩٦ | مبيعات |
| ١٠٧,٠٤٠ | ٩٢,٥٧٧ | ٥,٥٢٨ | - | ٨٧,٠٤٩ | مشتريات |
| ٢٠,٩٤٠ | ١٨,٧٨٢ | - | ١٨,٧٨٢ | - | رسوم تعدين |
| ٤,١٦٣ | ٥,١١٩ | - | ٥,١١٩ | - | رسوم الميناء |
| ١٥,٩١٨ | ٥,٨٣٣ | ٣١٠ | - | ٥,٥٢٣ | إيرادات أخرى |
| ٩,٠٤٢ | ٩,٤٠١ | - | ٩,٤٠١ | - | إيجار أراضي |

* تقوم المجموعة بالحصول على خدمات ومنتجات من شركات / مؤسسات مملوكة لحكومة المملكة الأردنية الهاشمية (كبار المساهمين)، وقد بلغ مجموع المدفوعات النقدية لهذه الشركات/ المؤسسات ٨٥,٥٨٩ ألف دينار ٩٦,٩٣٢ ألف دينار للسنتين المنتهيتين في ٣١ كانون الأول ٢٠٢٠ و ٢٠١٩ على التوالي.

** يشمل بند الأخرى أرصدة ومعاملات مع شركاء شركة الفوسفات الأردنية في الشركات الحليفة.

*** بلغ مخصص الخسائر الائتمانية المتوقعة مقابل الذمم المدينة والقروض المدينة ١١,٠٤٤ ألف دينار و ٣,٥١٠ ألف دينار كما في ٣١ كانون الأول ٢٠٢٠ (٢٠١٩: ٩,٤١٦ ألف دينار و ٢,٧٧٧ ألف دينار). علما بأنه تم خصم التدفقات النقدية المتوقعة لقروض شركة الأبييض للأسمدة والكيماويات الأردنية باستخدام معدل أسعار الفائدة السوقية للقروض التجارية.

فيما يلي ملخص لمنافع (رواتب ومكافآت ومنافع أخرى) الإدارة التنفيذية العليا للمجموعة:

| ٢٠١٩ | ٢٠٢٠ | |
|---------------|---------------|---------------------------------------|
| آلاف الدنانير | آلاف الدنانير | |
| ٦٦٤ | ٥٥٧ | رواتب ومكافآت الإدارة التنفيذي العليا |
| ٣٢٢ | ٣٦٧ | مكافآت و تنقلات اعضاء مجلس الادارة |

بلغت قيمة تعويضات نهاية الخدمة المدفوعة لموظفي الإدارة العليا والتنفيذية الذين انتهت خدماتهم خلال ٢٠٢٠ صفر دينار (٢٠١٩: ٩١٣ ألف دينار).

المعاملات مع الحكومة الأردنية:

إن طبيعة المعاملات مع جهات ذات علاقة تتمثل فيما يلي:

- تقوم الشركة بدفع رسوم حكومية ورسوم تعدين للحكومة الأردنية وعلى أساس مبالغ تحددها الحكومة من وقت لآخر.
- قامت الشركة باستئجار الأراضي التي تمارس عليها أنشطة التعدين في مناجم الشيدية والحسا والأبيض من خزينة الدولة/ دائرة الأراضي والمساحة.
- قامت الشركة باستئجار الأرض المقام عليها المجمع الصناعي من شركة تطوير العقبة / سلطة منطقة العقبة الاقتصادية الخاصة.
- قامت الشركة باستئجار الأرض المقام عليها مشروع ميناء الفوسفات الجديد من شركة تطوير العقبة / سلطة منطقة العقبة الاقتصادية الخاصة (إيضاح ٦).

٣٨. الشركات التابعة الجوهريّة والمملوكة جزئياً من قبل المجموعة

لدى المجموعة شركة تابعة واحدة ذات رصيد جوهري لحقوق غير المسيطرين كما يلي:

| نسبة الملكية لغير المسيطرين | | الأنشطة التشغيلية | بلد التأسيس | إسم الشركة |
|-----------------------------|------|-------------------------------------|-------------|--|
| ٢٠١٩ | ٢٠٢٠ | | | |
| %٣٠ | %٣٠ | تصنيع وبيع الأسمدة ومشتقات كيميائية | الأردن | شركة الأسمدة اليابانية الأردنية محدودة المسؤولية |

فيما يلي المعلومات المالية المختصرة للشركة التابعة. تم إعداد هذه المعلومات بناءً على المبالغ قبل إستبعاد المعاملات مع الشركة التابعة.

| ٢٠١٩ | | ٢٠٢٠ | | الرصيد المتراكم لحقوق غير المسيطرين |
|---------------|---------------|---------------|---------------|--|
| آلاف الدنانير | آلاف الدنانير | آلاف الدنانير | آلاف الدنانير | |
| ٥,٣٣٠ | ٤,٣٩٦ | | | شركة الأسمدة اليابانية الأردنية محدودة المسؤولية |
| ٢٠١٩ | | ٢٠٢٠ | | الأرباح العائدة لحقوق غير المسيطرين |
| آلاف الدنانير | آلاف الدنانير | آلاف الدنانير | آلاف الدنانير | |
| (١,٢٧٧) | (٩٣٤) | | | خسائر شركة الأسمدة اليابانية الأردنية محدودة المسؤولية |
| (٢٥٥) | - | | | توزيعات ارباح شركة الأسمدة اليابانية الأردنية محدودة المسؤولية |

أ. قائمة المركز المالي

| ٢٠١٩ | ٢٠٢٠ | |
|----------------|----------------|--|
| آلاف الديناتير | آلاف الديناتير | |
| ١٨,١٩٩ | ١٩,٦١٧ | الموجودات المتداولة |
| ٦,١٧٥ | ٥,٩٩١ | الموجودات غير المتداولة |
| (٦,٣٩٣) | (١٠,٨٢٥) | المطلوبات المتداولة |
| (٣٢٠) | (٢٣٦) | مطلوبات غير متداولة |
| ١٠٧ | ١٠٧ | فرق القيمة الدفترية عن القيمة السوقية عند التملك |
| ١٧,٧٦٨ | ١٤,٦٥٤ | مجموع حقوق الملكية |
| ٥,٣٣٠ | ٤,٣٩٦ | حصة غير المسيطرين من حقوق الملكية |

ب. قائمة الدخل

| ٢٠١٩ | ٢٠٢٠ | |
|----------------|----------------|--|
| آلاف الديناتير | آلاف الديناتير | |
| ٥٨,١١٥ | ٥٣,٣٤٨ | المبيعات |
| (٥٨,٢٣٣) | (٥٢,٨١٤) | كلفة المبيعات |
| (١١٨) | ٥٣٤ | اجمالي الربح (الخسارة) |
| (١,٠٠٨) | (١,٣٣٧) | مصاريف بيع وتسويق |
| (١,٦٠٣) | (١,٤٧٨) | مصاريف إدارية |
| (٢,٧٢٩) | (٢,٢٨١) | الخسارة التشغيلية |
| ٣ | ٣ | ايراد فوائد |
| (٢٥) | (٥٣) | تكاليف تمويل |
| (١٢) | (٦٢) | مصاريف أخرى |
| (١٠) | (١٠) | مخصص خسائر ائتمانية متوقعة |
| (١,٤٤١) | (٦٤٦) | مخصص تدني مخزون |
| (٤٢) | (٦٤) | مصاريف سنوات سابقة |
| (٤,٢٥٦) | (٣,١١٣) | خسارة السنة |
| - | - | بنود الدخل الشامل الأخرى |
| (٤,٢٥٦) | (٣,١١٣) | مجموع الخسارة والدخل الشامل للسنة |
| (١,٢٧٧) | (٩٣٤) | حصة غير المسيطرين من الخسارة والدخل الشامل للسنة |

ج. قائمة التدفقات النقدية

| ٢٠١٩ | ٢٠٢٠ | |
|---------------|---------------|---------------------------------|
| آلاف الدنانير | آلاف الدنانير | |
| (١,٤٧٣) | ٩٠٩ | الانشطة التشغيلية |
| (٣٩٩) | ٩٩ | الانشطة الاستثمارية |
| (٨٥٠) | ٦٨ | الانشطة التمويلية |
| (٢,٧٢٢) | ١,٠٧٦ | صافي النقص في النقد وما في حكمه |

٣٩. القيمة العادلة للأدوات المالية

تتمثل الأدوات المالية في الموجودات المالية والمطلوبات المالية.

تمثل الموجودات المالية النقد في الصندوق ولدى البنوك والذمم المدينة والقروض المدينة وبعض الأرصدة المدينة الأخرى وقروض إسكان الموظفين، في حين تمثل المطلوبات المالية البنوك الدائنة والذمم الدائنة والتزامات عقود إيجار وبعض الأرصدة الدائنة الأخرى والقروض.

ان القيمة الدفترية للأدوات المالية لا تختلف بشكل جوهري عن قيمتها العادلة.

تستخدم المجموعة الترتيب التالي لأساليب وبدائل التقييم وذلك في تحديد وعرض القيمة العادلة للأدوات المالية:

| | |
|-----------------|--|
| المستوى الأول: | الأسعار السوقية المعلنة في الأسواق الفعالة لنفس الموجودات والمطلوبات. |
| المستوى الثاني: | تقنيات أخرى حيث تكون كل المدخلات التي لها تأثير مهم على القيمة العادلة يمكن ملاحظتها بشكل مباشر أو غير مباشر من معلومات السوق. |
| المستوى الثالث: | تقنيات أخرى حيث تستخدم مدخلات لها تأثير مهم على القيمة العادلة ولكنها ليست مبنية على معلومات من السوق يمكن ملاحظتها. |

الجدول التالي يبين تحليل الأدوات المالية المسجلة بالقيمة العادلة وحسب الترتيب الهرمي المذكور أعلاه:

| المجموع | المستوى الثالث | المستوى الثاني | المستوى الأول | |
|---------------|----------------|----------------|---------------|--|
| آلاف الدنانير | آلاف الدنانير | آلاف الدنانير | آلاف الدنانير | |
| | | | | ٢٠٢٠- |
| | | | | موجودات مالية |
| ٣٨٧ | ٢٧٢ | - | ١١٥ | موجودات مالية بالقيمة العادلة من خلال الدخل الشامل الاخر |
| ٢١٢ | - | - | ٢١٢ | موجودات مالية محددة بالقيمة العادلة من خلال الأرباح والخسائر |
| | | | | ٢٠١٩- |
| | | | | موجودات مالية |
| ٣٦٥ | ٢٧٩ | - | ٨٦ | موجودات مالية بالقيمة العادلة من خلال الدخل الشامل الاخر |
| ٢١٤ | - | - | ٢١٤ | موجودات مالية محددة بالقيمة العادلة من خلال الأرباح والخسائر |

٤٠. إدارة المخاطر

أثر تفشي فيروس كورونا (COVID - 19)

في ظل استمرار تأثير فيروس كورونا (COVID-19) على الاقتصاد العالمي وقطاعات الأعمال المختلفة وما رافق ذلك من قيود وإجراءات فرضتها الحكومة الأردنية، تقوم الإدارة بمراقبة تأثير جائحة كورونا على المجموعة وعلى قطاع التعدين عموماً بالإضافة إلى الأثر على الاقتصاد الأردني التي تقوم المجموعة بممارسة نشاطها فيه، فيما يلي تأثير جائحة كورونا على المجموعة:

أ) الاعتراف بالإيرادات

كان لجائحة كورونا أثر ملموس في انخفاض الأسعار العالمية لمنتجات الفوسفات والأسمدة خلال النصف الأول من عام ٢٠٢٠ مما أدى إلى تراجع إيرادات المجموعة خلال تلك الفترة بالمقابل شهد النصف الثاني من عام ٢٠٢٠ ارتفاعاً حاداً في الطلب على منتجات الفوسفات والأسمدة أدى إلى ارتفاع جوهري في الأسعار والذي بدوره انعكس إيجاباً على إيرادات المجموعة.

ب) قروض

تم تخفيض معدل أسعار الفائدة على القروض من ٤,٩١٪ إلى ٤,٢٦٪ ابتداءً من تاريخ ١ نيسان ٢٠٢٠ وذلك بناءً على انخفاض سعر ليبور عالمياً ومفاوضات الإدارة.

ج) تدني الموجودات

قامت المجموعة بتقييم ما إذا كان هناك أية مؤشرات على تدني الأصول كما في تاريخ القوائم المالية الموحدة، بناءً على هذا التقييم تبين للمجموعة عدم وجود أية مؤشرات لتدني الموجودات وان الظروف المحيطة بتفشي الوباء لم يكن لها أثر على موجودات المجموعة. ستستمر الإدارة بتقييم وجود أية مؤشرات تدني والتي تضمن انخفاض سعر السهم، انخفاض أسعار الفوائد في السوق أو انخفاض في الطلب على المنتجات أو الانخفاض في أسعارها.

د) توزيعات الأرباح

قرر مجلس الإدارة للمجموعة في ٤ آذار ٢٠٢٠، التوصية إلى الهيئة العامة للمساهمين في اجتماعها الذي سيعقد خلال العام ٢٠٢٠ بتوزيع أرباح عن العام ٢٠١٩ بمبلغ ١٢,٣٧٥ ألف دينار أي ما نسبته ١٥٪ من القيمة الاسمية للسهم. نظراً لتفشي وباء فيروس كورونا (COVID-19)، قام مجلس الإدارة بإعادة النظر بقرار توزيع الأرباح وقرر التوصية بتوزيع ٨,٢٥٠ ألف دينار أي ما نسبته ١٠٪ من القيمة الاسمية للسهم.

هـ) السيولة النقدية للمجموعة

قامت الإدارة بأعداد دراسة والتي تشير إلى ان مركز الملاءة المالية سيبقى على الأرجح ضمن الأهداف والسياسات والإجراءات المتعلقة بإدارة رأس مال المجموعة. في اعتقاد الإدارة ان اعداد القوائم المالية الموحدة وفقاً لمبدأ الاستمرارية لا يزال مناسباً.

ان مدى ومدة هذه الآثار غير محددة وتعتمد على تطورات مستقبلية لا يمكن التنبؤ بها بدقة في الوقت الحالي مثل معدل انتشار الفيروس ومدى فعالية الإجراءات المتخذة لاحتوائه. في ضوء الاضطراب الاقتصادي الحالي لا يمكن القيام بتقديرات موثوقة حول أثر الفيروس حتى تاريخ إقرار هذه القوائم المالية الموحدة. ان التطورات المستقبلية قد تؤثر على نتائج المجموعة المستقبلية وتدفقاتها النقدية ووضعها المالي.

مخاطر أسعار الفائدة

إن مخاطر أسعار الفائدة هي المخاطر التي تنتج عن التقلبات في القيمة العادلة أو التدفقات النقدية المستقبلية للأدوات المالية بسبب التغيرات في أسعار الفائدة.

إن المجموعة معرضة لمخاطر أسعار الفائدة على موجوداتها ومطلوباتها والتي تحمل سعر فائدة متغير مثل الودائع لدى البنوك والبنوك الدائنة والقروض.

تتمثل حساسية قائمة الدخل الموحدة بأثر التغيرات المفترضة الممكنة بأسعار الفوائد على ربح المجموعة لسنة واحدة، ويتم احتسابها على الموجودات والمطلوبات المالية التي تحمل سعر فائدة متغير كما في ٣١ كانون الأول ٢٠٢٠ و ٢٠١٩.

يوضح الجدول التالي حساسية قائمة الدخل الموحدة للتغيرات الممكنة المعقولة على أسعار الفائدة كما في ٣١ كانون الأول، مع بقاء جميع المتغيرات الأخرى المؤثرة ثابتة.

| ٢٠٢٠ | | |
|--------------|----------------------|---------------------|
| العملة | الزيادة بسعر الفائدة | الأثر على ربح السنة |
| دينار أردني | نقطة مئوية | آلاف الدنانير |
| | ١٠٠ | (٧٥) |
| دولار أمريكي | ١٠٠ | (١,٠٢٣) |

في حال انخفاض سعر الفائدة بمقدار ١٠٠ نقطة مئوية فإنه سيكون له نفس الأثر المالي أعلاه مع عكس الإشارة.

| ٢٠١٩ | | |
|--------------|----------------------|---------------------|
| العملة | الزيادة بسعر الفائدة | الأثر على ربح السنة |
| دينار أردني | نقطة مئوية | آلاف الدنانير |
| | ١٠٠ | ٤٠ |
| دولار أمريكي | ١٠٠ | (١,٣٣٨) |

جميع المتغيرات الأخرى المؤثرة ثابتة.

مخاطر التغير بأسعار الأسهم

يوضح الجدول التالي حساسية قائمة الدخل الموحدة (للموجودات المالية بالقيمة العادلة من خلال الأرباح أو الخسائر) والتغير المتراكم في القيمة العادلة (للموجودات المالية بالقيمة العادلة من خلال الدخل الشامل الآخر) نتيجة للتغيرات الممكنة المعقولة على أسعار الأسهم، مع بقاء جميع المتغيرات الأخرى المؤثرة ثابتة:

| ٢٠٢٠ | | | |
|------------|--------------------|---------------------|------------------------|
| المؤشر | التغير في المؤشر % | الأثر على ربح السنة | الأثر على حقوق الملكية |
| بورصة عمان | ٥ | آلاف الدنانير | آلاف الدنانير |
| | | ١١ | ٦ |
| ٢٠١٩ | | | |
| المؤشر | التغير في المؤشر % | الأثر على ربح السنة | الأثر على حقوق الملكية |
| بورصة عمان | ٥ | آلاف الدنانير | آلاف الدنانير |
| | | ١١ | ٤ |

في حال هنالك تغير سلبي في المؤشر يكون الأثر مساوياً للتغير أعلاه مع عكس الإشارة.

مخاطر الائتمان

مخاطر الائتمان هي المخاطر التي قد تنجم عن تخلف أو عجز المدينين والأطراف الأخرى عن الوفاء بالتزاماتهم تجاه المجموعة.

الذمم المدينة

تسعى المجموعة إلى الحد من مخاطر الائتمان وذلك بوضع سقف ائتماني للعملاء مع مراقبة الذمم القائمة بشكل مستمر. كما تحتفظ المجموعة بالأرصدة والودائع لدى مؤسسات مصرفية ملبية. هذا ويتم غالبية مبيعات المجموعة عن طريق اعتمادات مستندية. تقوم المجموعة ببيع منتجاتها لعدد كبير من العملاء، هذا ويمثل أكبر ٧ عملاء ما نسبته ٥٠٪ من الذمم المدينة كما في ٣١ كانون الأول ٢٠٢٠ (٢٠١٩: أكبر ٧ عملاء ما نسبته ٣٦٪).

موجودات مالية أخرى

بالنسبة لمخاطر الائتمان الناتجة عن الموجودات المالية الأخرى والتي تشمل النقد والودائع لدى البنوك فإن تعرض المجموعة لمخاطر الائتمان ينتج عن عجز الطرف الآخر عن الوفاء بالتزاماته والتي تساوي القيمة الدفترية لهذه الموجودات المالية.

مخاطر السيولة

تتمثل مخاطر السيولة في عدم قدرة المجموعة على توفير التمويل اللازم لتأدية التزاماتها في تواريخ إستحقاقها.

تعمل المجموعة على إدارة مخاطر السيولة وذلك عن طريق التأكد من توفر التسهيلات البنكية عند الحاجة.

يلخص الجدول أدناه توزيع المطلوبات المالية (غير مخصومة) كما في ٣١ كانون الأول ٢٠٢٠ و ٢٠١٩ على أساس الفترة المتبقية للاستحقاق التعاقدية وأسعار الفائدة السوقية الحالية:

| المجموع | أكثر من ٥ سنوات | من سنة حتى ٥ سنوات | من ٣ شهور إلى ١٢ شهر | أقل من ٣ شهور | |
|---------------------|-----------------|--------------------|----------------------|---------------|-------------------|
| آلاف الدنانير | آلاف الدنانير | آلاف الدنانير | آلاف الدنانير | آلاف الدنانير | |
| ٣١ كانون الأول ٢٠٢٠ | | | | | |
| ٨٣,٨٣٦ | - | - | ٨١,٩٧٤ | ١,٨٦٢ | بنوك دائنة |
| ٧٠,٩٣٧ | - | - | - | ٧٠,٩٣٧ | ذمم دائنة |
| ٨٤,٥٩٠ | ٢٢,٢٠٦ | ٣٦,٣٤٤ | ٢٦,٠٤٠ | - | قروض |
| ١٢٤,٥٨٦ | ٨٧,٦٩٤ | ٢٩,٦٢٠ | ٧,١٩٢ | ٨٠ | التزام عقود ايجار |
| ٣٦٣,٩٤٩ | ١٠٩,٩٠٠ | ٦٥,٩٦٤ | ١١٥,٢٠٦ | ٧٢,٨٧٩ | المجموع |
| ٣١ كانون الأول ٢٠١٩ | | | | | |
| ٩٠,٢٧٦ | - | - | ٨٨,٢٧١ | ٢,٠٠٥ | بنوك دائنة |
| ٩٨,٨٨٠ | - | - | - | ٩٨,٨٨٠ | ذمم دائنة |
| ١١٠,١١٣ | ٢٨,٠٢١ | ٤٥,٣١٤ | ٣٦,٧٧٨ | - | قروض |
| ١٠٢,٧٩٩ | ٦٠,٧٣٢ | ٣٥,٠٣٤ | ٥,٨٤٥ | ١,١٨٨ | التزام عقود ايجار |
| ٤٠٢,٠٦٨ | ٨٨,٧٥٣ | ٨٠,٣٤٨ | ١٣٠,٨٩٤ | ١٠٢,٠٧٣ | المجموع |

مخاطر العملات

إن معظم تعاملات الشركة هي بالدينار الأردني والدولار الأمريكي. إن سعر صرف الدينار مربوط بسعر ثابت مع الدولار الأمريكي (١/٤١ دولار لكل دينار)، وبالتالي فإن أثر مخاطر العملات فيما يتعلق بالدولار الأمريكي غير جوهري على القوائم المالية.

٤٤. إدارة رأس المال

يتمثل الهدف الرئيسي فيما يتعلق بإدارة رأس المال المجموعة بالتأكد من المحافظة على نسب رأس مال بشكل يدعم نشاط الشركة ويعظم حقوق الملكية. تقوم المجموعة بإدارة هيكل رأس المال وإجراء التعديلات اللازمة عليها في ضوء تغيرات ظروف العمل. هذا ولم تقم المجموعة بأية تعديلات على الأهداف والسياسات والإجراءات المتعلقة بهيكل رأس المال خلال السنة الحالية والسنة السابقة.

إن البنود المتضمنة في هيكل رأس المال تتمثل في رأس المال المدفوع والاحتياطي الإجمالي والاحتياطي الاختياري والإحتياطي الخاص والأرباح المدورة والبالغ مجموعها ٦٠٥,٤٥٤ ألف دينار كما في ٣١ كانون الأول ٢٠٢٠ مقابل ٥٩٠,٢٣٥ ألف دينار كما في ٣١ كانون الأول ٢٠١٩.

٤٢. توزيعات أرباح

وافقت الهيئة العامة في اجتماعها العادي المنعقد بتاريخ ٣ حزيران ٢٠٢٠ على توزيع أرباح على المساهمين بنسبة ١٠٪ من القيمة الاسمية للسهم عن أرباح عام ٢٠١٩.

وافقت الهيئة العامة في اجتماعها العادي المنعقد بتاريخ ٢٠ نيسان ٢٠١٩ على توزيع أرباح على المساهمين بنسبة ٢٠٪ من القيمة الاسمية للسهم عن أرباح عام ٢٠١٨.

٤٣. معايير التقارير المالية الدولية والتفسيرات الجديدة والتعديلات الصادرة وغير النافذة بعد

إن المعايير المالية الدولية والتفسيرات الجديدة والتعديلات الصادرة وغير النافذة بعد حتى تاريخ القوائم المالية الموحدة مدرجة أدناه، وستقوم المجموعة بتطبيق هذه التعديلات ابتداءً من تاريخ التطبيق الإلزامي:

معيير التقارير المالية الدولي رقم (١٧) عقود التأمين

يقدم المعيار نموذجاً شاملاً للاعتراف والقياس والعرض والإيضاحات المتعلقة بعقود التأمين. ويحل هذا المعيار محل معيار التقارير المالية الدولي رقم (٤) - عقود التأمين. ينطبق المعيار على جميع أنواع عقود التأمين (مثل عقود الحياة وغيرها من عقود التأمين المباشرة وعقود إعادة التأمين) دون النظر للمنشأة المصدرة لعقد التأمين، كما ينطبق على بعض الضمانات والأدوات المالية التي تحمل خاصية المشاركة. إن الإطار العام للمعيار يتضمن استخدام طريقة الرسوم المتغيرة وطريقة توزيع الأقساط.

سيتم تطبيق هذا المعيار اعتباراً من ١ كانون الثاني ٢٠٢٣ مع ارقام المقارنة، مع السماح بالتطبيق المبكر شريطة ان المنشأة طبقت معيار التقارير المالية الدولي رقم (٩) ومعيار التقارير المالية الدولي رقم (١٥) قبل أو مع تطبيق معيار التقارير المالية الدولي رقم (١٧).

لا ينطبق هذا المعيار على المجموعة.

تعديلات على معيار المحاسبة الدولي رقم (١): تصنيف المطلوبات المتداولة مقابل غير المتداولة

قام المجلس الدولي للمعايير المحاسبية خلال كانون الثاني ٢٠٢٠ بإصدار تعديلات على فقرات (٦٩) الى (٧٦) من معيار المحاسبة الدولي رقم (١) لتحديد متطلبات تصنيف المطلوبات المتداولة مقابل غير المتداولة. توضح هذه التعديلات:

- تعريف الحق لتأجيل التسوية،
 - الحق لتأجيل التسوية يجب ان يكون موجود عند تاريخ اعداد القوائم المالية،
 - ان التصنيف لا يتأثر باحتمالية المنشأة ممارسة حقها في التأجيل،
 - وفي حال كانت المشتقات المتضمنة في المطلوبات القابلة للتحويل في حد ذاتها أداة حقوق ملكية عند اذ لا تؤثر شروط المطلوبات على تصنيفها.
- سيتم تطبيق التعديلات بأثر رجعي اعتباراً من ١ كانون الثاني ٢٠٢٣.

إشارة الى الإطار المفاهيمي - تعديلات على معيار التقارير المالية الدولي رقم (٣)

قام المجلس الدولي للمعايير المحاسبية خلال أيار ٢٠٢٠ بإصدار تعديلات على معيار التقارير المالية الدولي رقم (٣) اندماج الأعمال - إشارة الى الإطار المفاهيمي. تحل هذه التعديلات محل الإشارة الى الإطار المفاهيمي لإعداد وعرض القوائم المالية والذي صدر في عام ١٩٨٩ ومع الإشارة الى الإطار المفاهيمي للتقارير المالية والذي صدر في اذار ٢٠١٨ دون تغيير جوهرى على متطلبات الإطار المفاهيمي.

كما أضاف المجلس استثناء لمبدأ الاعتراف بمعيار التقارير المالية الدولي رقم (٣) لتجنب إمكانية ظهور أرباح أو خسائر "اليوم الثاني" (Day 2) للمطلوبات والالتزامات المحتملة المشمولة ضمن نطاق معيار المحاسبة الدولي رقم (٣٧) أو تفسير لجنة تفسير معايير التقارير المالية الدولية رقم (٢١) في حال تم تكبدها بشكل منفصل.

في الوقت ذاته قرر المجلس توضيح التوجيهات الحالية على معيار التقارير المالية الدولي رقم (٣) للأصول المحتملة التي لن تتأثر باستبدال الإطار المفاهيمي لإعداد وعرض القوائم المالية.

سيتم تطبيق هذه التعديلات بأثر مستقبلي اعتباراً من ١ كانون الثاني ٢٠٢٢.

من غير المتوقع أن يكون للتعديلات أثر جوهرى على القوائم المالية الموحدة للمجموعة.

الممتلكات والآلات والمعدات: المتحصل من البيع قبل الاستخدام المعني - تعديلات على معيار المحاسبة الدولي

رقم (١٦)

قام المجلس الدولي للمعايير المحاسبية خلال أيار ٢٠٢٠ بإصدار تعديلات على معيار المحاسبة الدولي رقم (١٦) الممتلكات والآلات والمعدات: المتحصل من البيع قبل الاستخدام المعني والذي يمنع المنشآت من تخفيض كلفة الممتلكات والآلات والمعدات بقيمة المبالغ المتحصلة من بيع منتج تم انتاجه في الفترة خلال إحضار الأصل إلى الموقع وتجهيزه للحالة اللازمة للعمل بالطريقة المقصودة التي تحددها الإدارة. وفقاً لذلك يجب على المنشأة الاعتراف بالمبالغ المتحصلة من بيع هذه المنتجات وتكلفة انتاجها في قائمة الارباح أو الخسائر.

سيتم تطبيق التعديلات بأثر رجعي اعتباراً من ١ كانون الثاني ٢٠٢٢ على بنود الممتلكات والآلات والمعدات والتي تم البدء باستخدامها في بداية أول فترة مالية تم عرضها في السنة المالية التي تطبق فيها التعديلات للمرة الأولى.

من غير المتوقع أن يكون للتعديلات أثر جوهرى على القوائم المالية الموحدة للمجموعة.

العقود الخاسرة – كلفة التزامات العقود - تعديلات على معيار المحاسبة الدولي رقم (٣٧)

قام المجلس الدولي للمعايير المحاسبية خلال أيار ٢٠٢٠، بإصدار تعديلات على معيار المحاسبة الدولي رقم (٣٧) والتي تحدد التكاليف التي يجب على المنشأة ان تأخذها بعين الاعتبار عند تقييم ما اذا كان العقد الخاسر او سينتج عنه خسارة.

تطبق التعديلات طريقة "التكلفة المباشرة". ان التكاليف المباشرة المتعلقة بعقود بيع البضائع أو الخدمات تتضمن كلا من التكاليف الإضافية والتكاليف الموزعة المتعلقة بأنشطة العقد بشكل مباشر.

لا تتعلق المصاريف الادارية والعمومية بالعقود بشكل مباشر ولذلك يتم استبعادها إلا إذا تم تحميلها الى الطرف الاخر بموجب شروط العقد.

سيتم تطبيق التعديلات اعتباراً من ١ كانون الثاني ٢٠٢٢. تطبق هذه التعديلات على العقود التي لم يتم الوفاء بجميع شروطها كما في بداية السنة المالية التي تطبق فيها التعديلات للمرة الأولى.

من غير المتوقع أن يكون للتعديلات أثر جوهري على القوائم المالية الموحدة للمجموعة.

معيار التقارير المالية الدولي رقم (٩) الأدوات المالية – اختبار ١٠٪، لإلغاء الاعتراف بالمطلوبات المالية

كجزء من التحسينات على معالجة معايير التقارير المالية الدولية للأعوام من ٢٠١٨-٢٠٢٠، أصدر مجلس معايير المحاسبة الدولية تعديلاً على معيار التقارير المالية الدولي رقم (٩). يوضح التعديل الرسوم التي تأخذها المجموعة بعين الاعتبار عند تقييم ما إذا كانت شروط المطلوبات المالية الجديدة أو المعدلة تختلف اختلافاً جوهرياً عن شروط المطلوبات الأصلية. تشمل هذه الرسوم فقط تلك المدفوعة أو المستلمة من قبل المقرض والمقرض، بما في ذلك الرسوم المدفوعة أو المستلمة من قبل المقرض أو المقرض نيابة عن الآخر.

تقوم المجموعة بتطبيق التعديل على المطلوبات المالية التي يتم تعديلها أو تبادلها في أو بعد بداية السنة المالية التي تطبق فيها المجموعة التعديل.

سيتم تطبيق هذه التعديلات اعتباراً من ١ كانون الثاني ٢٠٢٢، مع السماح بالتطبيق المبكر

من غير المتوقع أن يكون للتعديلات أثر جوهري على القوائم المالية الموحدة للمجموعة.

المرحلة الثانية من إعادة تشكيل IBOR

المرحلة الثانية من إعادة تشكيل IBOR التي ستصبح سارية المفعول في ١ كانون الثاني ٢٠٢١، تتضمن عدداً من الإعفاءات والإفصاحات الإضافية. تتطبق الإعفاءات عند انتقال الأداة المالية من IBOR إلى معدل العائد الخالي من المخاطر.

التغيرات على التدفقات النقدية الناتجة عن تغير سعر الفائدة المرجعي، تطلب التعديل على المعيار كخيار عملي وللتسهيل ان يتم اعتبار هذه التغيرات كأنها ناتجة عن تغيرات في سعر الفائدة المتغيرة. بشرط أنه، بالنسبة للأداة المالية، يتم الانتقال من السعر القياسي IBOR إلى معدل العائد الخالي من المخاطر على أساس معادل اقتصادياً. توفر المرحلة الثانية من إعادة تشكيل IBOR إعفاءات مؤقتة تسمح لعلاقات التحوط للمجموعة بالاستمرار عند استبدال معيار سعر الفائدة الحالي بمعدل العائد الخالي من المخاطر. تتطلب الإعفاءات من المجموعة تعديل تعيينات التحوط ووثائق التحوط.

يتضمن ذلك إعادة تعريف المخاطر المحوطة للإشارة إلى معدل العائد الخالي من المخاطر، وإعادة تعريف وصف أداة التحوط و / أو البند المحوط عليه للإشارة إلى معدل العائد الخالي من المخاطر وتعديل طريقة تقييم فعالية التحوط. يجب إجراء تحديثات على وثائق التحوط بحلول نهاية السنة المالية التي يتم فيها إعادة التشكيل. بالنسبة لتقييم فعالية التحوط بأثر رجعي، يجوز للمجموعة أن يختار على أساس كل تحوط على حدا لإعادة تغيير القيمة العادلة التراكمية إلى الصفر.

يجوز للمجموعة تحديد سعر فائدة كعنصر مخاطر محوط غير محدد تعاقدياً للتغيرات في القيمة العادلة أو التدفقات النقدية للبند المحوط عليه، بشرط أن يكون عنصر مخاطر سعر الفائدة قابلاً للتحديد بشكل منفصل، على سبيل المثال، هو معيار محدد يتم استخدامه على نطاق واسع في السوق لتسعير القروض والمشتقات المالية. تضمنت الإعفاءات المعدلات الخالية من المخاطر الجوهرية والتي لم يتم تحديدها كمقياس من قبل، بشرط أن يتوقع البنك بشكل معقول أن يصبح المعدل الخال من المخاطر قابلاً للتحديد بشكل منفصل خلال ٢٤ شهرًا.

بالنسبة لعمليات التحوط الخاصة بمجموعة البنود، يجب على المجموعة أن يقوم بتحويل هذه الأدوات إلى مجموعات فرعية تشير إلى المعدل الخالية من المخاطر. أي علاقات تحوط تم إيقافها قبل تطبيق المرحلة الثانية من إعادة تشكيل IBOR فقط بسبب إعادة التشكيل وتلبية المعايير المؤهلة لمحاسبة التحوط عند تطبيق المرحلة الثانية من إعادة تشكيل IBOR، يجب إعادتها عند التطبيق الأولي. من غير المتوقع أن يكون للإعفاءات والإفصاحات الإضافية أثر جوهري على القوائم المالية الموحدة للمجموعة.

معايير التقارير المالية الدولي رقم (١) - اعتماد معايير التقارير المالية الدولية لأول مرة - شركة تابعة كمتبني لمعايير التقارير المالية الدولية لأول

كجزء من التحسينات على معالجة معايير التقارير المالية الدولية للأعوام من ٢٠١٨-٢٠٢٠، أصدر مجلس معايير المحاسبة الدولية تعديلاً على معيار التقارير المالية الدولي رقم (١) - اعتماد معايير التقارير المالية الدولية لأول مرة.

يسمح التعديل للشركة التابعة التي تختار تطبيق الفقرة د ١٦ (أ) من معيار التقارير المالية الدولي رقم (١) لقياس فروقات تحويل العملات الأجنبية المتراكم باستخدام المبالغ المعلن عنها من قبل الشركة الأم، بناءً على تاريخ تطبيق الشركة الأم لمعايير التقارير المالية الدولية لأول مرة. يتم تطبيق هذا التعديل أيضاً على الشركة الحليفة أو الاستثمار المشترك الذي يختار تطبيق الفقرة د ١٦ (أ) من معيار التقارير المالية الدولي رقم (١).

سيتم تطبيق هذه التعديلات اعتباراً من ١ كانون الثاني ٢٠٢٢، مع السماح بالتطبيق المبكر. من غير المتوقع أن يكون للتعديلات أثر جوهري على القوائم المالية الموحدة للمجموعة.

تعديلات على معيار المحاسبة الدولي رقم (٤١) الزراعة: الضرائب في قياس القيمة العادلة

كجزء من التحسينات على معالجة معايير التقارير المالية الدولية للأعوام من ٢٠١٨-٢٠٢٠، أصدر مجلس معايير المحاسبة الدولية تعديلاً على معيار المحاسبة الدولي رقم (٤١) الزراعة. قام التعديل بإلغاء متطلب المعيار الوارد في الفقرة ٢٢ من معيار المحاسبة الدولي رقم (٤١) الذي يقضي بأن تستبعد المنشآت النقدية الضرائب عند قياس القيمة العادلة للأصول ضمن نطاق معيار المحاسبة الدولي (٤١).

سيتم تطبيق هذه التعديلات بأثر مستقبلي على قياس القيمة العادلة اعتباراً من ١ كانون الثاني ٢٠٢٢، مع السماح بالتطبيق المبكر.

لا تنطبق هذه التعديلات على المجموعة.

٤٤. أرقام المقارنة

تم إعادة تصنيف بعض أرصدة عام ٢٠١٩ لتتوافق مع أرقام الأرصدة في عام ٢٠٢٠. لم تؤثر إعادة التصنيف على ربح المجموعة أو حقوق الملكية.

٤٥. تعديل سنوات سابقة

كما هو مشار إليه في إيضاح ١٧، قامت المجموعة بتغيير المعالجة المحاسبية لصندوق الوفاة والتعويض من خطة مشاركة محددة الى خطة منافع محددة نتيجة قيام المجموعة بإعادة دراسة الفرضيات المستخدمة لتقدير قدرة صندوق الوفاة والتعويض على الوفاء بالتزاماته والتي أظهرت نشوء التزام ضمني على المجموعة مما نتج عنه تعديلات سنوات سابقة. إن أثر التعديل على القوائم المالية الموحدة كما في ١ كانون الثاني ٢٠١٩ كما يلي:

| قائمة المركز المالي الموحدة | قبل التعديل | تعديل سنوات سابقة | بعد التعديل |
|-----------------------------|---------------|-------------------|---------------|
| موجودات غير متداولة - | آلاف الدنانير | آلاف الدنانير | آلاف الدنانير |
| موجودات ضريبية مؤجلة | ١٨,٩٤٤ | ٢٤,٤٥٠ | ٤٣,٣٩٤ |
| حقوق الملكية - | | | |
| أرباح مدورة | ٣٦٨,٥٨٧ | (٨٦,٤٩٥) | ٢٨٢,٠٩٢ |
| مطلوبات متداولة - | | | |
| مخصصات منافع الموظفين | ١,١٦٨ | ١٣,١٤٣ | ١٤,٣١١ |
| أرصدة دائنة أخرى | ٢٨,٦٥٠ | ١٤,١١٤ | ٤٢,٧٦٤ |
| مطلوبات غير متداولة - | | | |
| مخصصات منافع الموظفين | ٢,٨٢٧ | ٨٣,٦٨٨ | ٨٦,٥١٥ |

إن أثر التعديل على القوائم المالية الموحدة للسنة المنتهية كما في ٣١ كانون الأول ٢٠١٩ كما يلي:

| قائمة المركز المالي الموحدة | قبل التعديل | تعديل سنوات سابقة | بعد التعديل |
|------------------------------|---------------|-------------------|---------------|
| موجودات غير متداولة - | آلاف الدنانير | آلاف الدنانير | آلاف الدنانير |
| موجودات ضريبية مؤجلة | ١٣,٣٢١ | ٢٦,٥٦٤ | ٣٩,٨٨٥ |
| قروض مدينة | ٢٠,٣٥١ | (٧,٩٨١) | ١٢,٣٧٠ |
| أرصدة مدينة أخرى | ٢,٤٧٦ | ٤,٧٨٠ | ٧,٢٥٦ |
| موجودات متداولة - | | | |
| أرصدة مدينة أخرى قصيرة الأجل | ٥٨,٤٦٥ | (١٣,٦٨٨) | ٤٤,٧٧٧ |
| قروض مدينة قصيرة الأجل | ٢,٨١٧ | (٢,٨١٧) | - |
| حقوق الملكية - | | | |
| أرباح مدورة | ٣٧٣,٩٥٤ | (٩١,٢٠١) | ٢٨٢,٧٥٣ |

| قبل التعديل | تعديل سنوات سابقة | بعد التعديل | |
|-------------------|-------------------|---------------|-----------------------|
| آلاف الدنانير | آلاف الدنانير | آلاف الدنانير | مطلوبات غير متداولة - |
| ٢,٨٠٨ | ٨٣,٣٢٩ | ٨٦,١٣٧ | مخصصات منافع الموظفين |
| مطلوبات متداولة - | | | |
| ٧٧٢ | ١٤,٧١٩ | ١٥,٤٩١ | مخصصات منافع الموظفين |
| ٢٩,٤٠٦ | ١١ | ٢٩,٤١٧ | أرصدة دائنة أخرى |

قائمة الدخل الشامل الموحدة

| قبل التعديل | تعديل سنوات سابقة | بعد التعديل | |
|---------------|-------------------|---------------|---|
| آلاف الدنانير | آلاف الدنانير | آلاف الدنانير | |
| - | ٤,٧٠٦ | ٤,٧٠٦ | خسائر إكتوارية ناتجة عن إعادة تقييم خطة منافع محددة |

لم يكن هنالك تعديل على قائمة الدخل الموحدة حيث أنه لم ينتج أثر جوهري على بنود قائمة الدخل الموحدة نتيجة تغيير خطة صندوق الوفاة والتعويض من خطة مشاركة إلى خطة منافع محددة.



شركة مناجم الفوسفات الأردنية
المساهمة العامة المحدودة

www.jpmc.com.jo

