

# فهرس المحتويات

| الموضوع                                                                       | الرقم |
|-------------------------------------------------------------------------------|-------|
| مقدمة                                                                         | 1     |
| الإنتاج                                                                       | 2     |
| التنقيب                                                                       | 3     |
| التسويق والمبيعات                                                             | 4     |
| البيانات المتعلقة بتعليمات الإفصاح الصادرة عن مجلس مفوضي هيئة الأوراق المالية | 5     |
| المؤشرات المالية                                                              | 6     |
| الميزانية العامة                                                              | 7     |

## رؤيتنا:

الريادة والتميز والإستدامة في قطاع التعدين والأسمدة الفوسفاتية ضمن أعلى معايير الجودة والحفاظ على البيئة.

## رسالتنا:

تقوم شركة الفوسفات بأعمال التنقيب والتعدين للفوسفات وتطوير منتجات مبتكرة بمواصفات ذات جودة عالية ومنافسة على المستوى العالمي من خلال توظيف التكنولوجيا الحديثة وتدريب وتأهيل كوادرها البشرية مراعية كافة جوانب التنمية المستدامة لعملياتها على البيئة والمجتمع.

## غايتنا:

تحويل الفوسفات الخام الى غطاء نباتي حيوي ومستدام.

## الانتاج:

أ - الفوسفات:

بلغ إنتاج الفوسفات الجاف الجاهز في عام ٢٠٢٢ من كافة مناجم الشركة لمختلف النوعيات المنتج من قبل الشركة والمتعهدين العاملين في مناجم الشركة ومن مختلف النوعيات (١١,٢٥٧,٧٩٤) طنًا، (مقابل ١٠,٠١٥,٢٤٣ طنًا في عام ٢٠٢١) بزيادة نسبتها ١٢,٤١٪ عن عام ٢٠٢١.

كميات الفوسفات الجاف التي تم إنتاجها في عام ٢٠٢٢ موزعة على النحو الآتي:

| المنجم        | الكمية بالطن | نسبة الإنتاج |
|---------------|--------------|--------------|
| الحسا         | ١,٤٦١,٤٩٤    | ٪١٢,٩٨٢      |
| الوادي الأبيض | ١,٦٤٣,٠٢٠    | ٪١٤,٥٩٤      |
| الشيدية       | ٧,٥٧٢,٤٣٠    | ٪٦٧,٣٦٤      |
| الرصيفة       | ٥٨٠,٨٥٠      | ٪٥,١٦٠       |
| المجموع       | ١١,٢٥٧,٧٩٤   | ٪١٠٠         |

الرصيفة  
٪٥,٢

الوادي الأبيض  
٪١٤,٦

الحسا  
٪١٣

الشيدية  
٪٦٧,٣

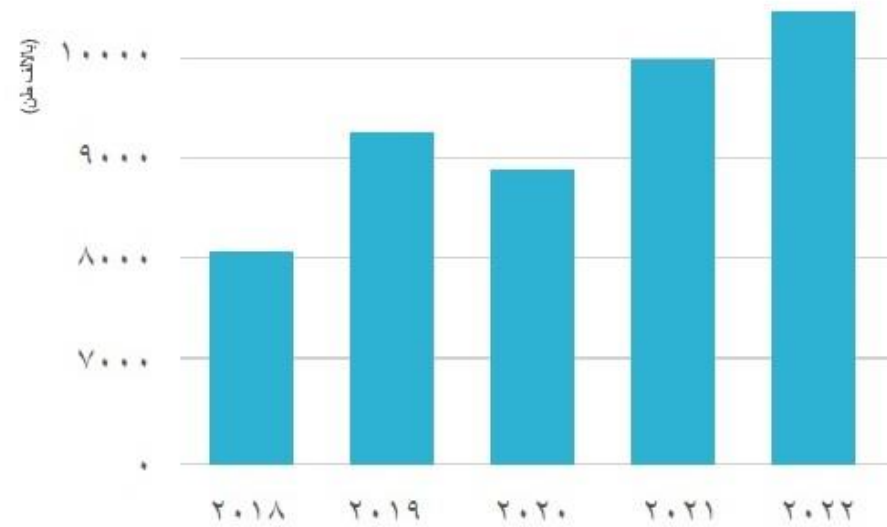


مناجم

كميات إنتاج الفوسفات الجاف من مناجم الشركة للأعوام ٢٠١٨ - ٢٠٢٢:

(بالآلف طن)

| المنتج        | ٢٠٢٢   | ٢٠٢١   | ٢٠٢٠  | ٢٠١٩  | ٢٠١٨  |
|---------------|--------|--------|-------|-------|-------|
| الصا          | ١,٤٦٢  | ٨٧٤    | ١,١٤٦ | ١,٠٠٧ | ٧٩٩   |
| الوادي الأبيض | ١,٦٤٣  | ١,٤٤٤  | ١,٤٤٣ | ١,٦٠٤ | ١,٢٠٤ |
| الشيبة        | ٧,٥٧٢  | ٧,٠٤٣  | ٥,٩٣٤ | ٦,٠٠٥ | ٥,٧٧٧ |
| الرصيفة       | ٥٨١    | ٦٥٤    | ٤٦٥   | ٦٠٧   | ٢٤٣   |
| المجموع       | ١١,٢٥٨ | ١٠,٠١٥ | ٨,٩٣٨ | ٩,٢٢٣ | ٨,٠٢٣ |



ب - منتجات الأسمدة في المجمع الصناعي:

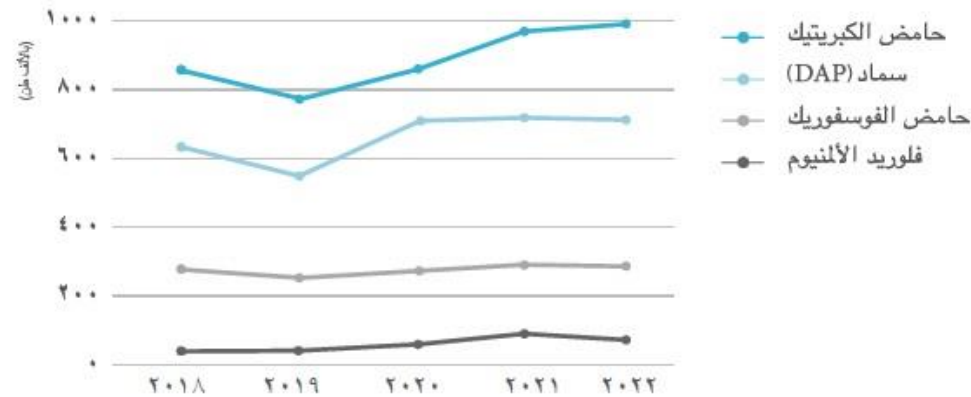
بلغت كميات الإنتاج في المجمع الصناعي في العتبة من الأسمدة الفوسفاتية في عام ٢٠٢٢ كما يأتي:

| المنتج           | الكمية بالطن |
|------------------|--------------|
| سماد (DAP)       | ٧٠٨,٣١٥      |
| حامض الفوسفوريك  | ٢٩١,٣٠٠      |
| حامض الكبريتيك   | ٩٨٣,١٩٣      |
| فلوريد الألمنيوم | ١١,٣٥٥       |

كميات إنتاج المجمع الصناعي في العتبة للأعوام من ٢٠١٨ - ٢٠٢٢:

(بالآلف طن)

| المنتج           | ٢٠٢٢ | ٢٠٢١ | ٢٠٢٠ | ٢٠١٩ | ٢٠١٨ |
|------------------|------|------|------|------|------|
| سماد (DAP)       | ٧٠٨  | ٧٢٨  | ٧٠٧  | ٥٥٠  | ٦٣٢  |
| حامض الفوسفوريك  | ٢٩١  | ٢٩٣  | ٢٨٢  | ٢٥٢  | ٢٨١  |
| حامض الكبريتيك   | ٩٨٣  | ٩٦٨  | ٨٦٣  | ٧٨٠  | ٨٥٦  |
| فلوريد الألمنيوم | ١١   | ١٢   | ١٠   | ٦    | ٦    |





## التنقيب:

قامت دائرة التنقيب في العام ٢٠٢٢ بمتابعة حقوق التعدين في مناجم الشركة حيث تم الحصول على اثنين وعشرين حق تعدين في منجم الشيدية منهم عشرون حق تعدين سابق تم تجديدهم وحقّي تعدين جديدين، وفي منجم الابيض تم تجديد حقّي تعدين سابقين والحصول على حقّي تعدين جديدين، وكذلك تجديد حقّي تعدين سابقين والحصول على حقّي تعدين جديد في منجم الحسا، ومتابعة الدراسات الفنية المقدمة لهيئة الطاقة والاجراءات الاخرى لاستكمال الحصول على حقوق تعدين جديدة اخرى.

وتركزت اعمال دائرة التنقيب في العام ٢٠٢٢ على تعزيز الاحتياطي الجيولوجي لشركة مناجم الفوسفات الاردنية من خلال استكشاف خامات جديدة بكافة المناجم على النحو التالي:

١- منجم الوادي الابيض: تم حفر آبار على امتدادات خام ٤٢ ولم يتم تحديد كمية الاحتياطي الجيولوجي لحين الانتهاء من عمليات الحفر.

٢- منجم الحسا: تم حفر آبار على امتدادات خام ٣٨ جنوباً وتحديد عدسة بكمية احتياطي جيولوجي تقدر بحوالي ٤٠٠ الف متر مكعب.

٣- منجم الشيدية: تم حفر آبار في المنطقة الشمالية لخام الافق العلوي ولم يتم تحديد الاحتياطي الجيولوجي لحين الانتهاء من عمليات الحفر.

وقد بلغ الاحتياطي الجيولوجي (المثبت والممكن والمحتمل) حتى نهاية ٢٠٢٢ في المناجم كلها على النحو التالي:

(مليون متر مكعب)

| المنجم        | المثبت  | الممكن | المحتمل | المجموع |
|---------------|---------|--------|---------|---------|
| الوادي الأبيض | ٤,٩٧٦   | -      | ١٠,٠٠٠  | ١٤,٩٧٦  |
| الحسا         | ٩,٤٩٥   | ١٠,٠٠٠ | -       | ١٩,٤٩٥  |
| الشيدية       | ٢٤١,٠٠٦ | -      | ٥٠,٠٠٠  | ٢٩١,٠٠٦ |
| المجموع       | ٢٥٥,٤٧٧ | ١٠,٠٠٠ | ٦٠,٠٠٠  | ٣٢٥,٤٧٧ |

## التسويق والمبيعات:

### التسويق:

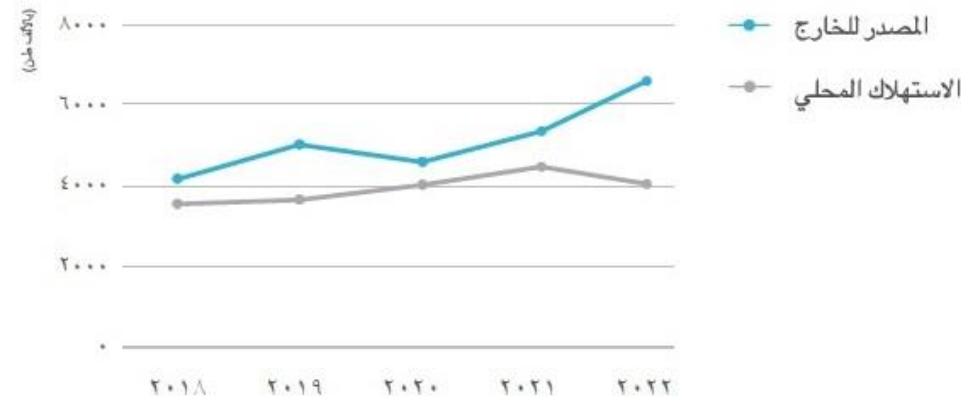
تمكنت الشركة من تحقيق ١١٣,٤١٪ من الخطة التسويقية لعام ٢٠٢٢ وبذلك تكون قد حققت رقمًا قياسيًا جديدًا في كميات مبيعات الفوسفات، حيث تمكنت من بيع كمية ١٠,٧٧٤ مليون طن فوسفات مقابل (٩,٦٨٢ مليون طن فوسفات عام ٢٠٢١) بزيادة نسبتها ١١,٣٪ عن عام ٢٠٢١، في حين أن كميات السماد المباع خلال عام ٢٠٢٢ بلغت ٧٢٤ ألف طن وتكون بذلك قد حققت الخطة التسويقية لعام ٢٠٢٢ بزيادة نسبتها ٣,٤٦٪. إلا أن السعة التخزينية في كل من ميناء الفوسفات والمجمع الصناعي في العقبة لا زالت من المحددات التي تواجه الشركة. وقد تمكنت الشركة خلال عام ٢٠٢٢ من تحقيق أعلى قيمة مبيعات من منتجاتها تجاوزت ٢,٠٦٨ بليون دولار.

### المبيعات:

أولاً: مبيعات الشركة من الفوسفات الخام للأعوام ٢٠١٨ - ٢٠٢٢:

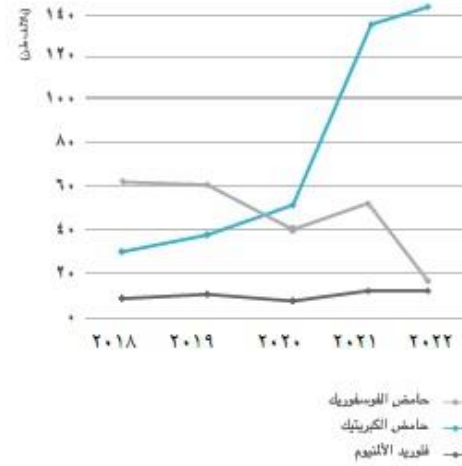
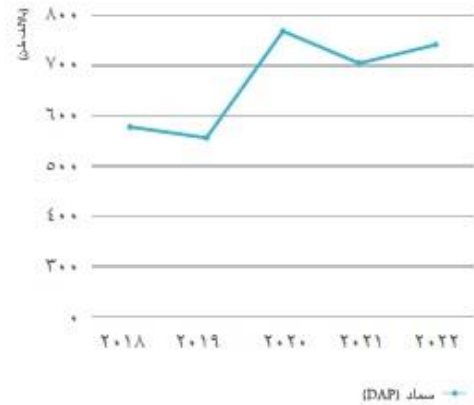
(بالألف طن)

| السنة            | ٢٠٢٢   | ٢٠٢١  | ٢٠٢٠  | ٢٠١٩  | ٢٠١٨  |
|------------------|--------|-------|-------|-------|-------|
| المصدر للخارج    | ٦,٦٨٧  | ٥,٢٩٦ | ٤,٥١٨ | ٥,٠٧٠ | ٤,١٦٣ |
| الاستهلاك المحلي | ٤,٠٨٧  | ٤,٣٨٦ | ٤,٠٣٤ | ٣,٩٦١ | ٣,٩٠٠ |
| الإجمالي         | ١٠,٧٧٤ | ٩,٦٨٢ | ٨,٥٥٢ | ٩,٠٣١ | ٨,٠٦٣ |



ثانياً: مبيعات الشركة من الأسمدة الكيماوية من منتجات المجمع الصناعي للأعوام ٢٠١٨ - ٢٠٢٢ :  
(بالآلف طن)

| المنتج           | ٢٠٢٢ | ٢٠٢١ | ٢٠٢٠ | ٢٠١٩ | ٢٠١٨ |
|------------------|------|------|------|------|------|
| سماد (DAP)       | ٧٢٤  | ٧٠٠  | ٧٧٨  | ٥٦٣  | ٥٨٣  |
| حامض الفوسفوريك  | ١١   | ٥٢   | ٤٠   | ٦٠   | ٦١   |
| حامض الكبريتيك   | ١٤٢  | ١٣٥  | ٤٨   | ٣٨   | ٣٠   |
| فلوريد الألمنيوم | ٨    | ٩    | ٧    | ١١   | ٨    |

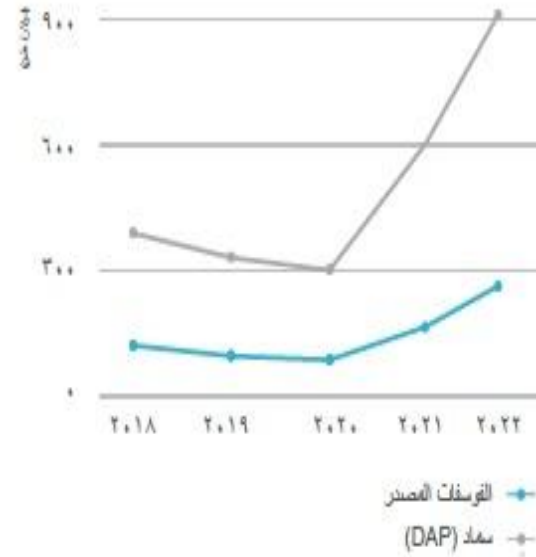




## ثالثاً: معدلات اسعار البيع فوب العبقة بالدولار الامريكى:

(دولار/طن)

| المنتج          | ٢٠٢٢   | ٢٠٢١   | ٢٠٢٠  | ٢٠١٩  | ٢٠١٨  |
|-----------------|--------|--------|-------|-------|-------|
| الفوسفات المصدر | ١٦٣,٦٧ | ١٠٥,٢٥ | ٧٥,٢٦ | ٧٦,٤١ | ٨٨,٥٩ |
| سماد (DAP)      | ٩٠,٩   | ٦٠,٣   | ٣٢,٣  | ٣٤,٤  | ٤١,١  |



# البيانات المتعلقة بتعليمات الإفصاح الصادرة عن مجلس مفوضي هيئة الأوراق المالية

فيما يأتي بعض المعلومات المتعلقة بتعليمات الإفصاح:

## معلومات عامة:

- تأسست شركة مناجم الفوسفات الأردنية خلال عام ١٩٤٩ وتم تحويلها إلى شركة مساهمة عامة خلال عام ١٩٥٣ ومسجلة تحت الرقم (١٦) لدى مراقب عام الشركات، ومن غاياتها القيام بالتنقيب وتعيين وتسويق الفوسفات وصناعة الأسمدة والمساهمة في إنشاء صناعات ذات علاقة. يتم إنتاج الأسمدة الكيماوية في المجمع الصناعي في العقبة، ويتم استخراج الفوسفات بشكل رئيسي من مناجم الشيدية والوادي الأبيض والحسا.
- حصلت شركة مناجم الفوسفات الأردنية على حق تعدين الفوسفات في مواقع الإنتاج المختلفة في المملكة، والمتمثلة في مناجم الحسا، الوادي الأبيض، الرصيفة والشيدية، وبموجب قرارات رسمية صادرة عن سلطة المصادر الطبيعية وفقاً لقانون تنظيم شؤون المصادر الطبيعية رقم ١٢ لسنة ١٩٦٨ (حقوق تعدين رقم ١، ٢ في الحسا والشيدية)، وعقد إيجار التعدين لمنجم الرصيفة الموقع مع حكومة المملكة الأردنية الهاشمية/ وزارة الاقتصاد الوطني في ذلك التاريخ. وقد قرر مجلس الوزراء بتاريخ ٢٠٠١/١١/١٣ تجديد العقد الخاص بحق التعدين في منجمي الحسا والوادي الأبيض لمدة عشرين سنة.
- حصلت شركة مناجم الفوسفات الأردنية بموجب قرار مجلس الوزراء في جلسته المنعقدة بتاريخ ٢٠١٩/٧/١ على رخص تنقيب جديدة وفقاً لقانون المصادر الطبيعية رقم (١٩) لسنة ٢٠١٨.
- أقر مجلس الوزراء بتاريخ ٢٠١٣/٤/١٧ نظاماً معدلاً لنظام عائدات تعدين الفوسفات لسنة ٢٠١٣ ويُعمل به اعتباراً من تاريخ ٢٠١٣/٣/٧ يفرض لمصلحة الخزينة عائدات تعدين عن الفوسفات بنسبة ٥٪ من إجمالي مبيعات شركة مناجم الفوسفات الأردنية أو مبلغ مقداره (١,٤٢٠) دينار اردني للطن أيهما أعلى سواء المصدر من المملكة أو المباع فيها، أو يستغل من شركة مناجم الفوسفات الأردنية، وتدفع هذه العائدات شهرياً خلال الشهر التالي لتاريخ تحققها.
- أقر مجلس الوزراء بتاريخ ٢٠١٢/٧/١٢ والمنشور في الجريدة الرسمية نظاماً معدلاً لنظام رسوم المقالع والتعدين لسنة ٢٠١٢، بحيث تصبح رسوم منح حق التعدين سنوياً خمسمائة دينار اردني عن كل كيلومتر مربع أو أي جزء منه.
- حصل المجمع الصناعي في العقبة على شهادة الأيزو في نظام إدارة البيئة رقم 2015 ISO:14001، شهادة اعتماد نظام إدارة الصحة والسلامة المهنية رقم 2018 ISO:45001، وشهادة الأيزو في نظام إدارة الجودة رقم 2015 ISO:9001 والصادرة عن (Lloyd`s Register Quality Assurance).

- حصلت شركة مناجم الفوسفات الأردنية على جائزة من الجمعية الأوروبية لأبحاث الجودة (ESQR) لأفضل الممارسات في عام ٢٠٢٢ في بروكسل/ بلجيكا.
- تم تسجيل شركة مناجم الفوسفات الأردنية مؤسسها مسجلة ومرخص لها بممارسة الأنشطة الاقتصادية/ صناعي لدى سلطة منطقة العقبة الاقتصادية الخاصة في عام ٢٠٠١ تحت الرقم (١١٠١٠٣١٤١٠)، ويتمتع المجمع الصناعي في ضوء ذلك بالامتيازات والاعفاءات التي يشتمل عليها قانون منطقة العقبة الاقتصادية الخاصة.
- أُعيد تسجيل شركة مناجم الفوسفات الأردنية في دائرة ضريبة الدخل والمبيعات تحت رقم ٤٩٩١٨ اعتباراً من تاريخ ٢٠٠١/١/١.
- لا تتمتع شركة مناجم الفوسفات الاردنية أو أي من شركاتها التابعة أو الحليفة بحماية حكومية أو امتيازات لأي من منتجاتها.

## بيان العملاء الرئيسيين لمبيعات الشركة لعام ٢٠٢٢:

| الدولة                                 | مبيعات الفوسفات                   |                                    | مبيعات الاسمدة                    |                                    |
|----------------------------------------|-----------------------------------|------------------------------------|-----------------------------------|------------------------------------|
|                                        | النسبة من إجمالي قيمة التصدير (%) | النسبة من إجمالي قيمة المبيعات (%) | النسبة من إجمالي قيمة التصدير (%) | النسبة من إجمالي قيمة المبيعات (%) |
| الهند                                  | ٧٥,٥                              | ٤٨,٧                               | ٣٠,٥٦                             | ٢٨,٥٧                              |
| بنغلادش                                | ٠,٧                               | ٠,٤                                | ١٩,٢٨                             | ١٨,٠٢                              |
| الولايات المتحدة الأمريكية             | -                                 | -                                  | ٥٧,٣                              | ٥٣,٢٩                              |
| العراق                                 | -                                 | -                                  | ١٨,٤٠                             | ١٧,٢٠                              |
| أنفونسيا                               | ١٦,٩                              | ١٠,٩                               | -                                 | -                                  |
| البرازيل                               | ٥,٢                               | ٣,٣                                | ٦,٢٤                              | ٥,٨٤                               |
| السودان                                | -                                 | -                                  | ١,٩٢                              | ١,٧٦                               |
| الشركات التابعة والحليفة والسوق المحلي | -                                 | ٣٥,٥                               | -                                 | ٦,٥٢                               |

## بيان أنشطة الشركة حسب المواقع الجغرافية وحجم الاستثمار الرأسمالي في كل منها لعام ٢٠٢٢:

(بالألف دينار)

| الموقع                 | نوع النشاط                                                         | حجم الاستثمار الرأسمالي |
|------------------------|--------------------------------------------------------------------|-------------------------|
| منجم الرصيفة           | إعادة كربلة المخزون                                                | ٤,٥٢١,٨٠٧               |
| منجم الصفا             | إنتاج فوسفات عادي ومغسول                                           | ٦٤,٣٨٢,٠٥٢              |
| منجم الوادي الأبيض     | إنتاج فوسفات عادي ومغسول                                           | ٣٠,٨٣٨,٩٥٣              |
| منجم الشيدية           | إنتاج فوسفات عادي ومغسول ومعوم                                     | ٢٩٧,٠٨٤,٩٧٨             |
| المجمع الصناعي/ العقبة | إنتاج حامض الكبريتيك وحامض فوسفوريك وأسمدة (DAP) وفلوريد الألمنيوم | ٣٣٠,٨١٥,٢٦٣             |
| مواقع أخرى             |                                                                    | ١٣,٦٢٧,٤٧٤              |
| المجموع                |                                                                    | ٧٤١,٢٧٠,٥٢٧             |



## رأس مال الشركة (٨٢,٥ مليون سهم/ دينار):

يبلغ رأس مال الشركة المصرح به والمكتتب به والمدفوع ٨٢,٥ مليون سهم بقيمة اسمية دينار واحد للسهم الواحد موزعة كما هو مبين في الجدول الآتي:

### المساهمون ونسبة مساهمتهم في الشركة

| ٢٠٢١            |            | ٢٠٢٢            |            | اسم المساهم                     |
|-----------------|------------|-----------------|------------|---------------------------------|
| نسبة المساهمة % | عدد الأسهم | نسبة المساهمة % | عدد الأسهم |                                 |
| ٢٧,٣٨٠          | ٢٢,٥٨٨,٥٠٠ | ٢٧,٣٨٠          | ٢٢,٥٨٨,٥٠٠ | Indian Potash Limited           |
| ٢٥,٦٥٥          | ٢١,١٦٥,٥٦٩ | ٢٥,٦٥٥          | ٢١,١٦٥,٥٦٩ | شركة إدارة الاستثمارات الحكومية |
| ١٦,٥٢٧          | ١٣,٦٣٤,٧٩٨ | ١٦,٥٤٢          | ١٣,٦٤٧,٠٠٧ | المؤسسة العامة للضمان الاجتماعي |
| ٩,٦٢٠           | ٧,٩٣٦,٥٠٠  | ٩,٦٢٠           | ٧,٩٣٦,٥٠٠  | Kisan International Trading FZE |
| ٩,٣٣٣           | ٧,٧٠٠,٠٠٠  | ٩,٣٣٣           | ٧,٧٠٠,٠٠٠  | حكومة دولة الكويت               |
| ١١,٤٨٥          | ٩,٤٧٤,٦٣٣  | ١١,٤٧٠          | ٩,٤٦٢,٤٢٤  | باقي مساهمي الشركة              |
| ١٠٠,٠٠٠         | ٨٢,٥٠٠,٠٠٠ | ١٠٠,٠٠٠         | ٨٢,٥٠٠,٠٠٠ | المجموع                         |

## بعض المعلومات والمؤشرات المالية:

أ- تفاصيل أهم المؤشرات المالية للاعوام ٢٠١٨ - ٢٠٢٢:

(بالآلاف دينار)

| التفاصيل                               | ٢٠٢٢        | ٢٠٢١      | ٢٠٢٠      | ٢٠١٩      | ٢٠١٨      |
|----------------------------------------|-------------|-----------|-----------|-----------|-----------|
| صافي الإيرادات المبيعات                | ١,٧٤٨,٢٦٥   | ١,٠٧٧,٧٧٩ | ٦٠٧,٣٨٥   | ٦٤٠,٧٩٣   | ٦٧٤,٤٣٩   |
| اجمالي مصاريف الشركة                   | (١,٠٣١,١٢٠) | (٧٤١,٤١٦) | (٥٧٩,٣١٢) | (٦٢٠,٢٠٣) | (٧١٣,٣٩٠) |
| صافي (الخسائر) الأرباح المجمعة         | ٧١٧,١٤٥     | ٣٣٦,٣٦٣   | ٢٨,٠٧٣    | ٢٠,٥٩٠    | ٤٧,٥٤٤    |
| فوائد قروض                             | ٢,٣١٨       | ٢,٢٩٦     | ٣,٨٠٢     | ٦,١٤٣     | ٦,٩٤٧     |
| صافي الموجودات الثابتة                 | ٢٣١,٨٢٣     | ٢٢٥,٦٢٦   | ٢١٨,٩٨٤   | ٢٢٢,٩٢١   | ٢٣٤,٨٤٣   |
| الموجودات المتداولة                    | ١,٢٢٢,٧٦٣   | ٦٦١,٦٧٦   | ٣٣١,٦٠٦   | ٣٣٠,١٩٤   | ٣٧٩,٣١٣   |
| مجموع الموجودات                        | ٢,٠٧١,٨٣٦   | ١,٥٠٥,١٧٦ | ١,١٤٤,١٩٦ | ١,١٧٣,٢٠٥ | ١,١٤٦,٧٨٦ |
| صافي حقوق الملكية                      | ١,٤٨٤,٤٨٢   | ٩٢٨,٥٩٨   | ٦٠٩,٥٧٦   | ٥٩٥,٢٧٠   | ٥٩٦,١٦٤   |
| القروض الدائنة طويلة الأجل             | ٣٤,٩٧٥      | ٤٢,٥٣٩    | ٥٢,٩٥٩    | ٦٣,٧٧٦    | ٨٢,١٦١    |
| المطلوبات المتداولة                    | ٣٩١,٧٣٦     | ٣٤٤,٥٠١   | ٢٩١,٦٣٦   | ٣٢٠,٩٣٧   | ٣٣٦,٦٥١   |
| نسبة المديونية                         | ٩٧:٣        | ٩٣:٧      | ٨٩:١١     | ٨٦:١٤     | ٨٤:١٦     |
| نسبة خدمة الدين/ مرة                   | ٤٦,٢٠       | ٢٧,٤٦     | ١,٦٣      | ٢,٦       | ٢,١٥      |
| نسبة التداول/ مرة                      | ٣,٠٢٦       | ١,٩٢١     | ١,١٢      | ١,٠٣      | ١,١٢      |
| حصة السهم من (خسارة) صافي الربح/ دينار | ٨,٦٧٢       | ٤,٠٦٠     | ٠,٣٥٢     | ٢٦٥       | ٠,٥٧٣     |
| سعر الإغلاق للسهم (دينار)              | ٣٥,٧        | ١٧,٩٤     | ٣,٥١      | ٢,٧٧      | ٢,٨٤      |

ب - الأرباح (الخسائر) المحققة، والأرباح الموزعة، وصافي حقوق المساهمين، وأسعار الأوراق المالية المصدرّة

للسنوات ٢٠١٨ - ٢٠٢٢:

(بالآلاف دينار)

| السنة | صافي الأرباح (الخسائر) المجمعة | حقوق الملكية | الأرباح الموزعة | أسعار الأوراق المالية المصدرّة |                   |
|-------|--------------------------------|--------------|-----------------|--------------------------------|-------------------|
|       |                                |              |                 | السنة                          | الأسهم دينار/ سهم |
| ٢٠٢٢  | ٧١٧,١٤٥                        | ١,٤٨٤,٤٨٢    | *٢٤٧,٥٠٠        | ٢٠٢٢                           | ٣٥,٧              |
| ٢٠٢١  | ٣٣٦,٣٦٣                        | ٩٢٨,٥٩٨      | ١٦٥,٠٠٠         | ٢٠٢١                           | ١٧,٩٤             |
| ٢٠٢٠  | ٢٨,٠٧٣                         | ٦٠٩,٥٧٦      | ١٦,٥            | ٢٠٢٠                           | ٣,٥١              |
| ٢٠١٩  | ٢٠,٥٩٠                         | ٥٩٥,٢٧٠      | ٨,٢٥٠           | ٢٠١٩                           | ٢,٧٧              |
| ٢٠١٨  | ٤٧,٥٤٤                         | ٥٩٦,١٦٤      | ١٦,٥٠٠          | ٢٠١٨                           | ٢,٨٤              |

\* وتوزيع أسهم مجانية بواقع ٢٠٠٪ من رأس المال الأسمي للشركة والبالغ ٨٢,٥٠٠ مليون دينار.



شركة متاجم القوسفات الأردنية المساهمة العامة المحدودة  
قائمة المركز المالي المرحلية الموحدة كما في ٣١ آذار ٢٠٢٣  
(آلاف الدنانير الأردنية)

| ٣١ كانون الأول<br>٢٠٢٢ | ٣١ آذار<br>٢٠٢٣ | إيضاحات                                                  |
|------------------------|-----------------|----------------------------------------------------------|
| (مدققة)                | (غير مدققة)     |                                                          |
|                        |                 | <b>الموجودات</b>                                         |
|                        |                 | <b>موجودات غير متداولة</b>                               |
|                        |                 | ممتلكات والآلات ومعدات                                   |
|                        |                 | مشاريع تحت التنفيذ                                       |
|                        |                 | استثمارات في شركات حليفة ومشاريع مشتركة                  |
|                        |                 | موجودات غير ملموسة                                       |
|                        |                 | موجودات ضريبية مؤجلة                                     |
|                        |                 | قروض إسكان الموظفين                                      |
|                        |                 | موجودات مالية بالقيمة العادلة من خلال الدخل الشامل الاخر |
|                        |                 | قروض مدينة طويلة الأجل                                   |
|                        |                 | تم مدينة طويلة الأجل                                     |
|                        |                 | أرصدة مدينة أخرى طويلة الأجل                             |
|                        |                 | حق استخدام موجودات                                       |
| ٢٢٦,٨٢٢                | ٢٢٢,٨١٤         | ٥                                                        |
| ١٠,١٤٤                 | ١٠,٩٥٢          | ٥                                                        |
| ٣٦٥,١٢٧                | ٣٧٢,٠٤٩         |                                                          |
| ١٢٨,٨١٢                | ١٢٧,١١٤         |                                                          |
| ٣٨,٨٩٠                 | ٣٥,٣١٢          | ٧                                                        |
| ٥,٣٤٦                  | ٥,٣٧٩           |                                                          |
| ٣٨٥                    | ٣٨٥             |                                                          |
| ٦,٤٤٢                  | ٦,٤٤٢           |                                                          |
| ٢,٥٢١                  | ٢,٥٢١           |                                                          |
| ٦,٥٦٠                  | ٦,٥٦٠           |                                                          |
| ٥٢,٠٢٣                 | ٥٠,٨٨٥          | ٦                                                        |
| ٨٤٩,٠٧٣                | ٨٥١,٤١٣         |                                                          |
|                        |                 | <b>موجودات متداولة</b>                                   |
|                        |                 | مخزون وقطع غيار وتوازم                                   |
|                        |                 | تم مدينة قصيرة الأجل                                     |
|                        |                 | أرصدة مدينة أخرى قصيرة الأجل                             |
|                        |                 | موجودات مالية بالقيمة العادلة من خلال الأرباح أو الخسائر |
|                        |                 | نقد في الصندوق ولدى البنوك                               |
| ١٩٧,٦٥٤                | ١٧٧,٠٩٥         |                                                          |
| ١٢١,٦٥٢                | ١٣٦,٢٦٣         |                                                          |
| ١٠٠,١٨٥                | ١٠٨,٩٠٠         |                                                          |
| ٤٣٤                    | ٤٣٨             |                                                          |
| ٨٠٢,٨٢٨                | ٨٢٩,٧٤٩         | ٨                                                        |
| ١,٢٢٢,٧٦٣              | ١,٢٦٢,٤٤٥       |                                                          |
| ٢,٠٧١,٨٣٦              | ٢,١١٣,٨٥٨       |                                                          |
|                        |                 | <b>مجموع الموجودات</b>                                   |
|                        |                 | <b>حقوق الملكية والمطلوبات</b>                           |
|                        |                 | <b>حقوق الملكية</b>                                      |
|                        |                 | رأس المال المدفوع                                        |
|                        |                 | احتياطي إجباري                                           |
|                        |                 | احتياطي اختياري                                          |
|                        |                 | احتياطي خاص                                              |
|                        |                 | احتياطي القيمة العادلة                                   |
|                        |                 | الاحتياطي الناتج عن تملك حصص غير المسيطرين               |
|                        |                 | أرباح متدورة                                             |
|                        |                 | <b>حقوق ملكية حملة الأسهم</b>                            |
|                        |                 | حقوق غير المسيطرين                                       |
|                        |                 | <b>مجموع حقوق الملكية</b>                                |
|                        |                 | <b>مطلوبات غير متداولة</b>                               |
|                        |                 | قروض طويلة الأجل                                         |
|                        |                 | مخصصات مبالغ الموظفين                                    |
|                        |                 | مخصصات للتزامات إعادة الأصول                             |
|                        |                 | مخصصات أخرى                                              |
|                        |                 | التزامات عقود إيجار                                      |
| ٨٢,٥٠٠                 | ٨٢,٥٠٠          |                                                          |
| ٧٥,٠٠٠                 | ٧٥,٠٠٠          |                                                          |
| ٧٥,٠٠٠                 | ٧٥,٠٠٠          |                                                          |
| ٧٥,٠٠٠                 | ٧٥,٠٠٠          |                                                          |
| (٢٧٦)                  | (٢٧٦)           |                                                          |
| ٩٢٤                    | ٩٢٤             |                                                          |
| ١,١٧٠,٥٤٢              | ١,٢٧٢,٧٢١       |                                                          |
| ١,٤٧٨,٦٩٠              | ١,٥٨١,٨٧٩       |                                                          |
| ٥,٧٩٢                  | ٥,٩٩٥           |                                                          |
| ١,٤٨٤,٤٨٢              | ١,٥٨٧,٨٧٤       |                                                          |
|                        |                 | <b>مطلوبات غير متداولة</b>                               |
|                        |                 | قروض طويلة الأجل                                         |
|                        |                 | مخصصات مبالغ الموظفين                                    |
|                        |                 | مخصصات للتزامات إعادة الأصول                             |
|                        |                 | مخصصات أخرى                                              |
|                        |                 | التزامات عقود إيجار                                      |
| ٢٤,٩٧٥                 | ٢٢,٣٩١          |                                                          |
| ٥٥,٨٦٤                 | ٤٩,٣٩٣          |                                                          |
| ١٨,١٢٨                 | ١٨,٢٩٤          |                                                          |
| ٢٢,٥٠٠                 | ٢٢,٥٠٠          |                                                          |
| ٥٤,١٥١                 | ٥٠,٥٢٢          | ٦                                                        |
| ١٩٥,٦١٨                | ١٨٣,١١٠         |                                                          |
|                        |                 | <b>مطلوبات متداولة</b>                                   |
|                        |                 | ذمم دائنة                                                |
|                        |                 | مصاريف مستحقة                                            |
|                        |                 | أرصدة دائنة أخرى                                         |
|                        |                 | بنوك دائنة                                               |
|                        |                 | أقساط قروض طويلة الأجل تستحق الدفع خلال عام              |
|                        |                 | مخصصات ضريبة الدخل                                       |
|                        |                 | التزامات عقود إيجار                                      |
|                        |                 | مخصصات مبالغ الموظفين                                    |
| ٧٩,٩٣٦                 | ١٠٦,٨٨٢         |                                                          |
| ٤٨,٧٩٠                 | ٢٦,٠٨٦          |                                                          |
| ٤٠,٦١٤                 | ٤٤,٨٨٧          |                                                          |
| ٤٣٢                    | ٥,٩١٩           | ٨                                                        |
| ١٢,٤٧٤                 | ٥,٥٨٢           |                                                          |
| ١٥٧,٤٠٤                | ١٠١,٤٢٨         | ٧                                                        |
| ٧,٢٢٠                  | ٧,٢٢٥           | ٦                                                        |
| ٤٤,٨٦٥                 | ٤٤,٨٦٥          |                                                          |
| ٣٩١,٧٣٦                | ٣٤٢,٨٧٤         |                                                          |
| ٥٨٧,٣٥٤                | ٥٢٥,٩٨٤         |                                                          |
| ٢,٠٧١,٨٣٦              | ٢,١١٣,٨٥٨       |                                                          |
|                        |                 | <b>مجموع المطلوبات</b>                                   |
|                        |                 | <b>مجموع حقوق الملكية والمطلوبات</b>                     |

تعتبر الإيضاحات المرفقة من رقم ١ إلى رقم ١٣ جزءاً من هذه القوائم المالية المرحلية الموحدة المختصرة وتقرأ معها

شركة مناجم الفوسفات الأردنية المساهمة العامة المحدودة  
قائمة الدخل المرحلية الموحدة  
لثلاثة أشهر المنتهية في ٣١ آذار ٢٠٢٣  
(الآلاف الدنانير الأردنية)

| لثلاثة أشهر المنتهية في ٣١ آذار |            | إيضاحات |                                                                     |
|---------------------------------|------------|---------|---------------------------------------------------------------------|
| ٢٠٢٢                            | ٢٠٢٣       |         |                                                                     |
| غير مدققة                       |            |         |                                                                     |
| ٣٤٤,٠٣٨                         | ٣١٣,٥٩٢    | ٩       | صافي المبيعات                                                       |
| (١٢٦,٠٢٩)                       | (١٤٢,٩٧١)  |         | تكلفة المبيعات                                                      |
| ٢١٨,٠٠٩                         | ١٧٠,٦٢١    | ٩       | الربح الإجمالي                                                      |
| (١,١٤٥)                         | (١,٥٦٠)    |         | مصاريف بيع وتسويق                                                   |
| (٣,٤٠٨)                         | (٣,٣٧٠)    |         | مصاريف ميناء القوسفات الجديد                                        |
| (٩٨٧)                           | (١,٢٦١)    |         | رسوم ميناء العقبة                                                   |
| (١٦,٦٢٩)                        | (٢٠,٥٠٠)   |         | أجور نقل                                                            |
| (٧,٠٠٠)                         | (٩,١٦٤)    |         | مصاريف إدارية                                                       |
| (٣٣٧)                           | (٣١٨)      |         | مصاريف منجم الرصيفة                                                 |
| (١٠,١٣٣)                        | (٩,٠٥٢)    |         | كف عائدات التعدين                                                   |
| (٨٤)                            | (٩٢)       |         | مخصصات مختلفة                                                       |
| (٣,٥٨٨)                         | -          |         | مخصص تدني قيمة استثمارات في شركات حليفة ومشاريع مشتركة              |
| ١٥٥                             | -          |         | المسترد من مخصص قطع غيار ولوازم بطينة الحركة                        |
| (٥٠٠)                           | -          |         | مخصص خسائر انتمائية متوقعة                                          |
| ١,٦٠٠                           | ٤,٤١٦      |         | صافي إيرادات أخرى                                                   |
| ٤٥٨                             | ٤٥٩        |         | فروقات العملة                                                       |
| ١٧٦,٤١١                         | ١٣٠,١٧٩    |         | الأرباح التشغيلية                                                   |
| (١,٨١٥)                         | (٢,٣٢٢)    |         | تكاليف التمويل                                                      |
| ٦٩٣                             | ٦,٢٧٨      |         | إيراد التمويل                                                       |
| ١٦,٣٧٨                          | ٦,٩٢٢      |         | حصة المجموعة من أرباح الشركات الحليفة والمشاريع المشتركة            |
|                                 |            |         | أرباح إعادة تقييم موجودات مالية محددة بالقيمة العادلة               |
| ٦٠                              | ٤          |         | من خلال الأرباح والخسائر                                            |
| ١٩١,٦٧٧                         | ١٤١,٠٦١    |         | ربح الفترة قبل ضريبة الدخل                                          |
| (٤٤,٥٣٩)                        | (٣٧,٦٦٩)   | ٧       | ضريبة الدخل                                                         |
| ١٤٧,١٣٨                         | ١٠٣,٣٩٢    |         | ربح الفترة                                                          |
|                                 |            |         | الربح العائد إلى:                                                   |
| ١٤٦,٥٣٢                         | ١٠٣,١٨٩    |         | مساهمي الشركة                                                       |
| ٦٠٦                             | ٢٠٣        |         | حقوق غير المسيطرين                                                  |
| ١٤٧,١٣٨                         | ١٠٣,٣٩٢    |         | ربح الفترة                                                          |
| فلمن/دينار                      | فلمن/دينار |         |                                                                     |
| ١/٧٧٦                           | ١/٢٥١      | ١٢      | الحصة الأساسية والمخفضة للمساهمين من الربح العائد إلى مساهمي الشركة |

تعتبر الإيضاحات المرفقة من رقم ١ إلى رقم ١٣ جزءاً من هذه القوائم المالية المرحلية الموحدة المختصرة وتقرأ معها

شركة مناجم الفوسفات الأردنية المساهمة العامة المحدودة  
قائمة الدخل الشامل المرحلية الموحدة  
لثلاثة أشهر المنتهية في ٣١ آذار ٢٠٢٣  
(آلاف الدنانير الأردنية)

| لثلاثة أشهر المنتهية في ٣١ آذار |         |
|---------------------------------|---------|
| ٢٠٢٢                            | ٢٠٢٣    |
| غير مدققة                       |         |
| ١٤٧,١٣٨                         | ١٠٣,٣٩٢ |
| -                               | -       |
| ١٤٧,١٣٨                         | ١٠٣,٣٩٢ |
| ١٤٦,٥٣٢                         | ١٠٣,١٨٩ |
| ٦٠٦                             | ٢٠٣     |
| ١٤٧,١٣٨                         | ١٠٣,٣٩٢ |

ربح الفترة  
بضائف: بتود الدخل الشامل الآخر  
مجموع الدخل الشامل للفترة  
الدخل الشامل العائد الى:  
مساهمي الشركة  
حقوق غير المسيطرين  
مجموع الدخل الشامل للفترة

شركة مناجم الفوسفات الأردنية المساهمة العامة المحدودة  
قائمة التغيرات في حقوق الملكية المرحلية الموحدة  
للتلاثة أشهر المنتهية في ٣١ آذار ٢٠٢٣  
(آلاف الدنانير الأردنية) (غير مدققة)

| رأس المال<br>المتداول | الإحتياطيات |         |        | الإحتياطي الناتج<br>عن تملك حصص<br>غير المسيطرين | أرباح متدورة |           | مجموع حقوق<br>الملكية |
|-----------------------|-------------|---------|--------|--------------------------------------------------|--------------|-----------|-----------------------|
|                       | إجباري      | إختياري | حساب   |                                                  | غير متحققة*  | متحققة**  |                       |
| ٨٢,٥٠٠                | ٧٥,٠٠٠      | ٧٥,٠٠٠  | ٧٥,٠٠٠ | ٩٢٤                                              | (٢٧٦)        | ١,١٤٤,٣٣٧ | ١,٤٨٤,٤٨٢             |
| -                     | -           | -       | -      | -                                                | -            | ٢٦,٢٠٥    | ٥,٧٩٢                 |
| -                     | -           | -       | -      | -                                                | -            | ٤         | ١٠٣,٣٩٢               |
| ٨٢,٥٠٠                | ٧٥,٠٠٠      | ٧٥,٠٠٠  | ٧٥,٠٠٠ | ٩٢٤                                              | (٢٧٦)        | ١,٢٤٧,٥٢٢ | ١,٥٨٧,٨٧٤             |
| ٨٢,٥٠٠                | ٧٥,٠٠٠      | ٧٥,٠٠٠  | ٧٥,٠٠٠ | ٩٢٤                                              | (٢٧٦)        | ٥٩٠,٣٤٤   | ٩٢٨,٥٩٨               |
| -                     | -           | -       | -      | -                                                | -            | ٢٦,١٤٠    | ٣,٩٦٦                 |
| -                     | -           | -       | -      | -                                                | -            | ١٠        | ١٤٧,١٣٨               |
| ٨٢,٥٠٠                | ٧٥,٠٠٠      | ٧٥,٠٠٠  | ٧٥,٠٠٠ | ٩٢٤                                              | (٢٧٦)        | ٧٣٦,٨٦٦   | ١,٠٧٥,٧٣٦             |
| -                     | -           | -       | -      | -                                                | -            | ٢٦,١٥٠    | ٤,٥٧٢                 |

\* لا يمكن التصرف بمبلغ ٢٦,٢٠٩ ألف دينار والذي يمثل أرباح غير متحققة ناتجة عن إعادة تقييم الموجودات المالية بالقيمة العادلة من خلال قائمة الدخل والتملك في الاستثمار في الشركة الهندية الأردنية للكيماويات وشركة الاسمدة اليابانية الأردنية خلال العامين ٢٠١٠ و ٢٠١١.

\*\* تشمل الأرباح المتدورة بمبالغ لا يمكن التصرف بها بقيمة ٣٥,٥٨٨ ألف دينار والتي تشمل الموجودات الضريبية المؤجلة بمبلغ ٣٥,٣١٢ ألف دينار و ٢٧٦ ألف دينار مقابل الرصيد السالب لإحتياطي تقييم الموجودات المالية بالقيمة العادلة من خلال الدخل الشامل الأخر كما في ٣١ آذار ٢٠٢٣.

شركة مناجم الفوسفات الأردنية المساهمة العامة المحدودة  
قائمة التدفقات النقدية المرحلية الموحدة  
لثلاثة أشهر المنتهية في ٣١ آذار ٢٠٢٣  
(الآلاف الدنانير الأردنية)

| إيضاحات                                                            | الثلاثة أشهر المنتهية في ٣١ آذار |                 |
|--------------------------------------------------------------------|----------------------------------|-----------------|
|                                                                    | ٢٠٢٣                             | ٢٠٢٢            |
|                                                                    | غير مدققة                        |                 |
|                                                                    | ١٤٦,٠٦١                          | ١٩٦,٦٧٧         |
| <b>الأنشطة التشغيلية</b>                                           |                                  |                 |
| ربح الفترة قبل ضريبة الدخل                                         |                                  |                 |
| تعديلات -                                                          |                                  |                 |
| استهلاكات                                                          | ٢,٩٤٥                            | ٢,٩٨٧           |
| استهلاك حق استخدام موجودات                                         | ١,١٨١                            | ١,١٩٩           |
| إطفاء ميناء الفوسفات الجديد ومحطة وخط الغاز الطبيعي                | ١,٦٩٨                            | ١,٥٩٠           |
| تكاليف تمويل                                                       | ٢,٣٢٢                            | ١,٨١٥           |
| إيراد التمويل                                                      | (٦,٢٧٨)                          | (٦٩٣)           |
| حصة المجموعة من أرباح الشركات الحليفة والمشاريع المشتركة           | (٦,٩٢٢)                          | (١٦,٣٧٨)        |
| المسترد من مخصص قطع غيار و لوازم بطينة الحركة                      | -                                | (١٥٥)           |
| مخصص خسائر التمتانية متوقعة                                        | -                                | ٥٠٠             |
| مخصص تكدي قيمة استثمارات في شركات حليفة ومشاريع مشتركة             | -                                | ٣,٥٨٨           |
| بنود غير نقدية أخرى                                                | ٣,٢٦٩                            | ١٢,٧٨٢          |
| تغيرات رأس المال العامل -                                          |                                  |                 |
| ذمم مدينة                                                          | (١٥,٣٠١)                         | ١٨,٤٨٨          |
| أرصدة مدينة أخرى                                                   | (٥,٠٧٧)                          | ٥,٧٧١           |
| قروض إسكان الموظفين                                                | (٥٠)                             | (٨٧)            |
| مخزون وقطع غيار ولوازم                                             | ٢٠,٥٥٩                           | (٤١,٨٩١)        |
| ذمم دائنة                                                          | ٢٦,٩٤٦                           | (١,٩٣٩)         |
| مصاريق مستحقة                                                      | (٢٠,٤٤٠)                         | ٧٢٥             |
| أرصدة دائنة أخرى                                                   | ٤,٦٠٨                            | ١,٥٥٦           |
| مخصصات منافع الموظفين مدفوعة                                       | (٩,٢٣٤)                          | (٦,٤٩١)         |
| رسوم تعدين مدفوعة                                                  | (٢,٠٧٩)                          | (١٠,٧٥٣)        |
| ضريبة الدخل المدفوعة                                               | (٩٠,٠٦٧)                         | (٦٤,٩٠٧)        |
| <b>صافي التدفقات النقدية من الأنشطة التشغيلية</b>                  | <b>٤٩,١٤١</b>                    | <b>٩٩,٣٨٤</b>   |
| <b>الأنشطة الاستثمارية</b>                                         |                                  |                 |
| ممتلكات ومعدات ومشاريع تحت التنفيذ                                 | (٥,٧٤٤)                          | (٢,٠٠١)         |
| ودائع قصيرة الأجل تستحق خلال أكثر من ثلاثة أشهر وحتى سنة           | (١٤١,١٠٣)                        | -               |
| قروض مدينة                                                         | -                                | ٥,٥٥٥           |
| قوائد مقبوضة                                                       | ٢,٦٤٠                            | ٦٩٣             |
| توزيعات أرباح من شركات حليفة ومشاريع مشتركة                        | ٦٩٠                              | ٧,١٢٩           |
| <b>صافي التدفقات النقدية (المستخدمة في) من الأنشطة الاستثمارية</b> | <b>(١٤٣,٥١٧)</b>                 | <b>١١,٣٧٦</b>   |
| <b>الأنشطة التمويلية</b>                                           |                                  |                 |
| تسديدات قروض                                                       | (٩,٤٧٦)                          | (٨,٣٢٦)         |
| دفعات التزامات عقود الأيجار                                        | (٤,٣٣٣)                          | (١,١٩٤)         |
| تكاليف تمويل مدفوعة                                                | (١,٤٨٦)                          | (١,٠٠٠)         |
| توزيعات أرباح مدفوعة                                               | (٧)                              | (٢٢)            |
| <b>صافي التدفقات النقدية المستخدمة في الأنشطة التمويلية</b>        | <b>(١٥,٣٠٢)</b>                  | <b>(١٠,٥٤٢)</b> |
| <b>صافي (النقص) الزيادة في النقد وما في حكمه</b>                   | <b>(١٠٩,٦٧٨)</b>                 | <b>١٠٠,٢١٨</b>  |
| النقد وما في حكمه كما في أول كانون الثاني                          | ٤٦٨,٦٠٢                          | ٢٤٤,٠٩٤         |
| النقد وما في حكمه كما في ٣١ آذار                                   | ٣٥٨,٩٢٤                          | ٣٤٤,٣١٢         |

تعتبر الإيضاحات المرفقة من رقم ١ إلى رقم ١٣ جزءاً من هذه القوائم المالية المرحلية الموحدة المختصرة وتقرأ معها



شركة مناجم الفوسفات الأردنية المساهمة العامة المحدودة  
ايضاحات حول القوائم المالية المرحلية الموحدة المختصرة  
٣١ آذار ٢٠٢٣ (غير مدققة)  
(آلاف الدنانير الأردنية)

(١٢) حصة السهم من ربح الفترة (غير مدققة)

| لثلاثة أشهر المنتهية في ٣١ آذار |             |
|---------------------------------|-------------|
| ٢٠٢٢                            | ٢٠٢٣        |
| ١٤٦,٥٣٢                         | ١٠٣,١٨٩     |
| ٨٢,٥٠٠                          | ٨٢,٥٠٠      |
| فلس / دينار                     | فلس / دينار |
| ١/٧٧٦                           | ١/٢٥١       |

ربح الفترة العائد إلى مساهمي الشركة الأم (آلاف الدنانير)  
صافي المتوسط المرجح لعدد الاسهم خلال الفترة (سهم)

الحصة الأساسية والمخفضة للسهم من ربح الفترة العائد الى مساهمي الشركة الأم

(١٣) توزيعات أرباح

لاحقاً لتاريخ القوائم المالية المرحلية الموحدة المختصرة وافقت الهيئة العامة في اجتماعها العادي المنعقد بتاريخ ٤ نيسان ٢٠٢٣ على توزيع أرباح نقدية على المساهمين بنسبة ٢٠٠٪ من القيمة الاسمية للسهم عن أرباح عام ٢٠٢٢. كما وافقت الهيئة العامة في اجتماعها غير العادي المنعقد بتاريخ ٤ نيسان ٢٠٢٣ على توزيع أسهم مجانية بنسبة ٢٠٠٪ من القيمة الاسمية للسهم.

وافقت الهيئة العامة في اجتماعها العادي المنعقد بتاريخ ٢٦ نيسان ٢٠٢٢ على توزيع أرباح على المساهمين بنسبة ٢٠٠٪ من القيمة الاسمية للسهم عن أرباح عام ٢٠٢١.