

فهرس المحتويات

الموضوع	الرقم
مقدمة	1
الإنتاج	2
التنقيب	3
التسويق والمبيعات	4
البيانات المتعلقة بتعليمات الإفصاح الصادرة عن مجلس مفوضي هيئة الأوراق المالية	5
المؤشرات المالية	6
الميزانية العامة	7

رؤيتنا:

الريادة والتميز والإستدامة في قطاع التعدين والأسمدة الفوسفاتية ضمن أعلى معايير الجودة والحفاظ على البيئة.

رسالتنا:

تقوم شركة الفوسفات بأعمال التنقيب والتعدين للفوسفات وتطوير منتجات مبتكرة بمواصفات ذات جودة عالية ومنافسة على المستوى العالمي من خلال توظيف التكنولوجيا الحديثة وتدريب وتأهيل كوادرها البشرية مراعية كافة جوانب التنمية المستدامة لعملياتها على البيئة والمجتمع.

غايتنا:

تحويل الفوسفات الخام الى غطاء نباتي حيوي ومستدام.

الانتاج:

أ - الفوسفات:

بلغ إنتاج الفوسفات الجاف الجاهز في عام ٢٠٢٢ من كافة مناجم الشركة لمختلف النوعيات المنتج من قبل الشركة والمتعهدين العاملين في مناجم الشركة ومن مختلف النوعيات (١١,٢٥٧,٧٩٤) طنًا، (مقابل ١٠,٠١٥,٢٤٣ طنًا في عام ٢٠٢١) بزيادة نسبتها ١٢,٤١٪ عن عام ٢٠٢١.

كميات الفوسفات الجاف التي تم إنتاجها في عام ٢٠٢٢ موزعة على النحو الآتي:

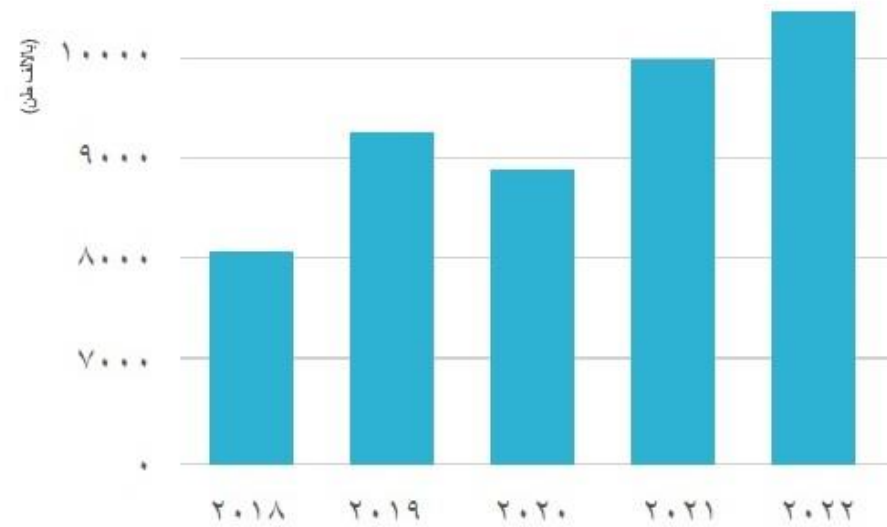
المنجم	الكمية بالطن	نسبة الإنتاج
الحسا	١,٤٦١,٤٩٤	٪١٢,٩٨٢
الوادي الأبيض	١,٦٤٣,٠٢٠	٪١٤,٥٩٤
الشيدية	٧,٥٧٢,٤٣٠	٪٦٧,٣٦٤
الرصيفة	٥٨٠,٨٥٠	٪٥,١٦٠
المجموع	١١,٢٥٧,٧٩٤	٪١٠٠



كميات إنتاج الفوسفات الجاف من مناجم الشركة للأعوام ٢٠١٨ - ٢٠٢٢:

(بالآلاف طن)

المنتج	٢٠٢٢	٢٠٢١	٢٠٢٠	٢٠١٩	٢٠١٨
الصبا	١,٤٦٢	٨٧٤	١,١٤٦	١,٠٠٧	٧٩٩
الوادي الأبيض	١,٦٤٣	١,٤٤٤	١,٤٤٣	١,٦٠٤	١,٢٠٤
الشيدية	٧,٥٧٢	٧,٠٤٣	٥,٩٣٤	٦,٠٠٥	٥,٧٧٧
الرصيفة	٥٨١	٦٥٤	٤٦٥	٦٠٧	٢٤٣
المجموع	١١,٢٥٨	١٠,٠١٥	٨,٩٣٨	٩,٢٢٣	٨,٠٢٣



ب - منتجات الأسمدة في المجمع الصناعي:

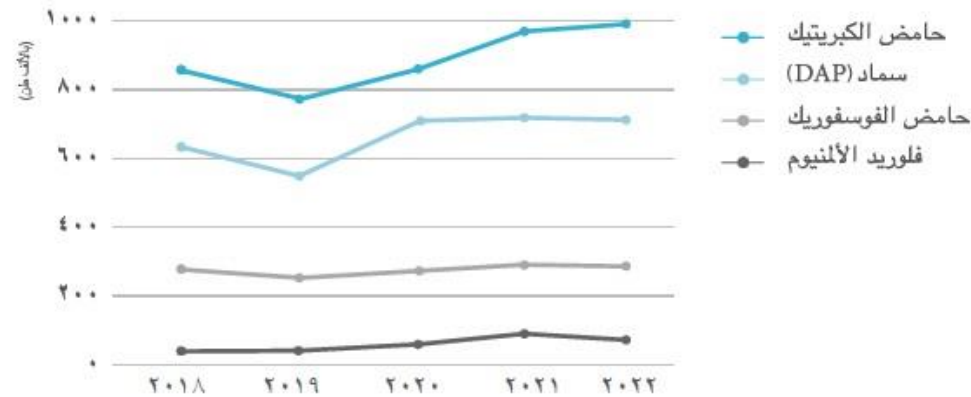
بلغت كميات الإنتاج في المجمع الصناعي في العتبة من الأسمدة الفوسفاتية في عام ٢٠٢٢ كما يأتي:

المنتج	الكمية بالطن
سماد (DAP)	٧٠٨,٣١٥
حامض الفوسفوريك	٢٩١,٣٠٠
حامض الكبريتيك	٩٨٣,١٩٣
فلوريد الألمنيوم	١١,٣٥٥

كميات إنتاج المجمع الصناعي في العتبة للأعوام من ٢٠١٨ - ٢٠٢٢:

(بالآلف طن)

المنتج	٢٠٢٢	٢٠٢١	٢٠٢٠	٢٠١٩	٢٠١٨
سماد (DAP)	٧٠٨	٧٢٨	٧٠٧	٥٥٠	٦٣٢
حامض الفوسفوريك	٢٩١	٢٩٣	٢٨٢	٢٥٢	٢٨١
حامض الكبريتيك	٩٨٣	٩٦٨	٨٦٣	٧٨٠	٨٥٦
فلوريد الألمنيوم	١١	١٢	١٠	٦	٦



التنقيب:

قامت دائرة التنقيب في العام ٢٠٢٢ بمتابعة حقوق التعدين في مناجم الشركة حيث تم الحصول على اثنين وعشرين حق تعدين في منجم الشيدية منهم عشرون حق تعدين سابق تم تجديدهم وحقّي تعدين جديدين، وفي منجم الابيض تم تجديد حقّي تعدين سابقين والحصول على حقّي تعدين جديدين، وكذلك تجديد حقّي تعدين سابقين والحصول على حقّي تعدين جديد في منجم الحسا، ومتابعة الدراسات الفنية المقدمة لهيئة الطاقة والاجراءات الاخرى لاستكمال الحصول على حقوق تعدين جديدة اخرى.

وتركزت اعمال دائرة التنقيب في العام ٢٠٢٢ على تعزيز الاحتياطي الجيولوجي لشركة مناجم الفوسفات الاردنية من خلال استكشاف خامات جديدة بكافة المناجم على النحو التالي:

١- منجم الوادي الابيض: تم حفر آبار على امتدادات خام ٤٢ ولم يتم تحديد كمية الاحتياطي الجيولوجي لحين الانتهاء من عمليات الحفر.

٢- منجم الحسا: تم حفر آبار على امتدادات خام ٣٨ جنوباً وتحديد عدسة بكمية احتياطي جيولوجي تقدر بحوالي ٤٠٠ الف متر مكعب.

٣- منجم الشيدية: تم حفر آبار في المنطقة الشمالية لخام الافق العلوي ولم يتم تحديد الاحتياطي الجيولوجي لحين الانتهاء من عمليات الحفر.

وقد بلغ الاحتياطي الجيولوجي (المثبت والممكن والمحتمل) حتى نهاية ٢٠٢٢ في المناجم كلها على النحو التالي:

(مليون متر مكعب)

المنجم	المثبت	الممكن	المحتمل	المجموع
الوادي الأبيض	٤,٩٧٦	-	١٠,٠٠٠	١٤,٩٧٦
الحسا	٩,٤٩٥	١٠,٠٠٠	-	١٩,٤٩٥
الشيدية	٢٤١,٠٠٦	-	٥٠,٠٠٠	٢٩١,٠٠٦
المجموع	٢٥٥,٤٧٧	١٠,٠٠٠	٦٠,٠٠٠	٣٢٥,٤٧٧

التسويق والمبيعات:

التسويق:

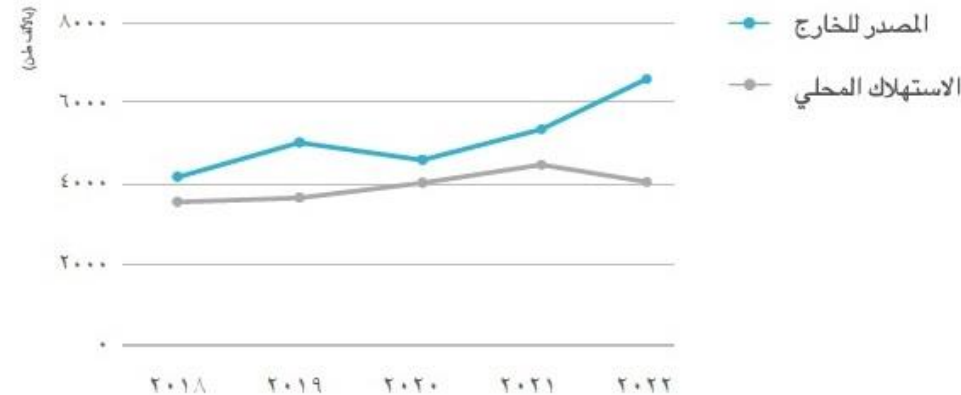
تمكنت الشركة من تحقيق ١١٣,٤١٪ من الخطة التسويقية لعام ٢٠٢٢ وبذلك تكون قد حققت رقمًا قياسيًا جديدًا في كميات مبيعات الفوسفات، حيث تمكنت من بيع كمية ١٠,٧٧٤ مليون طن فوسفات مقابل (٩,٦٨٢ مليون طن فوسفات عام ٢٠٢١) بزيادة نسبتها ١١,٣٪ عن عام ٢٠٢١، في حين أن كميات السماد المباع خلال عام ٢٠٢٢ بلغت ٧٢٤ ألف طن وتكون بذلك قد حققت الخطة التسويقية لعام ٢٠٢٢ بزيادة نسبتها ٣,٤٦٪. إلا أن السعة التخزينية في كل من ميناء الفوسفات والمجمع الصناعي في العقبة لا زالت من المحددات التي تواجه الشركة. وقد تمكنت الشركة خلال عام ٢٠٢٢ من تحقيق أعلى قيمة مبيعات من منتجاتها تجاوزت ٢,٠٦٨ بليون دولار.

المبيعات:

أولاً: مبيعات الشركة من الفوسفات الخام للأعوام ٢٠١٨ - ٢٠٢٢:

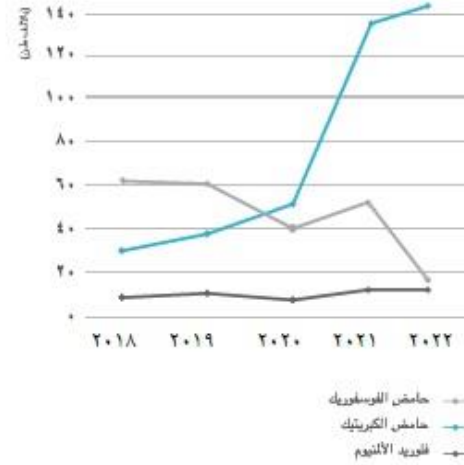
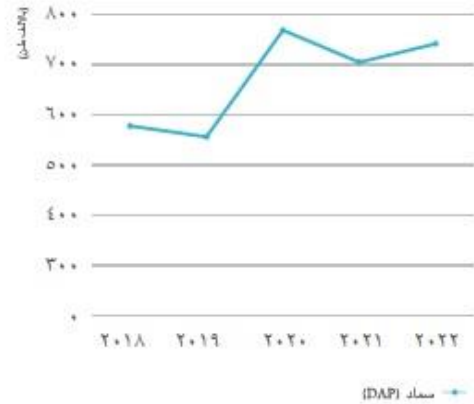
(بالألف طن)

السنة	٢٠٢٢	٢٠٢١	٢٠٢٠	٢٠١٩	٢٠١٨
المصدر للخارج	٦,٦٨٧	٥,٢٩٦	٤,٥١٨	٥,٠٧٠	٤,١٦٣
الاستهلاك المحلي	٤,٠٨٧	٤,٣٨٦	٤,٠٣٤	٣,٩٦١	٣,٩٠٠
الإجمالي	١٠,٧٧٤	٩,٦٨٢	٨,٥٥٢	٩,٠٣١	٨,٠٦٣



ثانياً: مبيعات الشركة من الأسمدة الكيماوية من منتجات المجمع الصناعي للأعوام ٢٠١٨ - ٢٠٢٢:
(بالآلف طن)

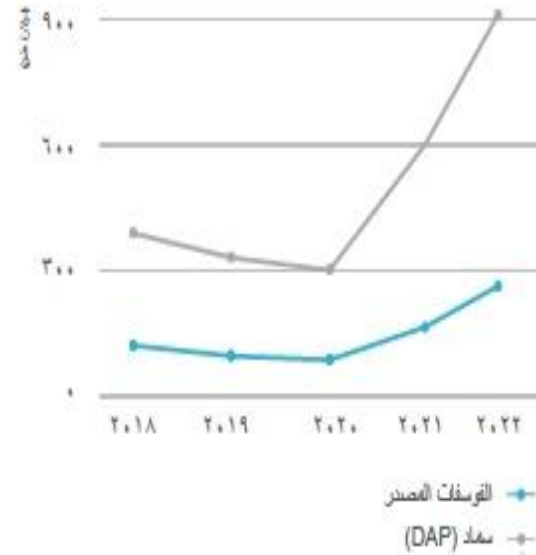
المنتج	٢٠٢٢	٢٠٢١	٢٠٢٠	٢٠١٩	٢٠١٨
سماد (DAP)	٧٢٤	٧٠٠	٧٧٨	٥٦٣	٥٨٣
حامض الفوسفوريك	١١	٥٢	٤٠	٦٠	٦١
حامض الكبريتيك	١٤٢	١٣٥	٤٨	٣٨	٣٠
فلوريد الألمنيوم	٨	٩	٧	١١	٨



ثالثاً: معدلات اسعار البيع فوب العقبة بالدولار الامريكي:

(دولار/طن)

المنتج	٢٠٢٢	٢٠٢١	٢٠٢٠	٢٠١٩	٢٠١٨
الفوسفات المصدر	١٦٣,٦٧	١٠٥,٢٥	٧٥,٢٦	٧٦,٤١	٨٨,٥٩
سماد (DAP)	٩٠٩	٦٠٣	٣٢٣	٣٤٤	٤١١



البيانات المتعلقة بتعليمات الإفصاح الصادرة عن مجلس مفوضي هيئة الأوراق المالية

فيما يأتي بعض المعلومات المتعلقة بتعليمات الإفصاح:

معلومات عامة:

- تأسست شركة مناجم الفوسفات الأردنية خلال عام ١٩٤٩ وتم تحويلها إلى شركة مساهمة عامة خلال عام ١٩٥٣ ومسجلة تحت الرقم (١٦) لدى مراقب عام الشركات، ومن غاياتها القيام بالتنقيب وتعيين وتسويق الفوسفات وصناعة الأسمدة والمساهمة في إنشاء صناعات ذات علاقة. يتم إنتاج الأسمدة الكيماوية في المجمع الصناعي في العقبة، ويتم استخراج الفوسفات بشكل رئيسي من مناجم الشيدية والوادي الأبيض والحسا.
- حصلت شركة مناجم الفوسفات الأردنية على حق تعدين الفوسفات في مواقع الإنتاج المختلفة في المملكة، والمتمثلة في مناجم الحسا، الوادي الأبيض، الرصيفة والشيدية، وبموجب قرارات رسمية صادرة عن سلطة المصادر الطبيعية وفقاً لقانون تنظيم شؤون المصادر الطبيعية رقم ١٢ لسنة ١٩٦٨ (حقوق تعدين رقم ١، ٢ في الحسا والشيدية)، وعقد إيجار التعدين لمنجم الرصيفة الموقع مع حكومة المملكة الأردنية الهاشمية/ وزارة الاقتصاد الوطني في ذلك التاريخ. وقد قرر مجلس الوزراء بتاريخ ٢٠٠١/١١/١٣ تجديد العقد الخاص بحق التعدين في منجمي الحسا والوادي الأبيض لمدة عشرين سنة.
- حصلت شركة مناجم الفوسفات الأردنية بموجب قرار مجلس الوزراء في جلسته المنعقدة بتاريخ ٢٠١٩/٧/١ على رخص تنقيب جديدة وفقاً لقانون المصادر الطبيعية رقم (١٩) لسنة ٢٠١٨.
- أقر مجلس الوزراء بتاريخ ٢٠١٣/٤/١٧ نظاماً معدلاً لنظام عائدات تعدين الفوسفات لسنة ٢٠١٣ ويُعمل به اعتباراً من تاريخ ٢٠١٣/٣/٧ يفرض لمصلحة الخزينة عائدات تعدين عن الفوسفات بنسبة ٥٪ من إجمالي مبيعات شركة مناجم الفوسفات الأردنية أو مبلغ مقداره (١,٤٢٠) دينار اردني للطن أيهما أعلى سواء المصدر من المملكة أو المباع فيها، أو يستغل من شركة مناجم الفوسفات الأردنية، وتدفع هذه العائدات شهرياً خلال الشهر التالي لتاريخ تحققها.
- أقر مجلس الوزراء بتاريخ ٢٠١٢/٧/١٢ والمنشور في الجريدة الرسمية نظاماً معدلاً لنظام رسوم المقالع والتعدين لسنة ٢٠١٢، بحيث تصبح رسوم منح حق التعدين سنوياً خمسمائة دينار اردني عن كل كيلومتر مربع أو أي جزء منه.
- حصل المجمع الصناعي في العقبة على شهادة الأيزو في نظام إدارة البيئة رقم 2015 ISO:14001، شهادة اعتماد نظام إدارة الصحة والسلامة المهنية رقم 2018 ISO:45001، وشهادة الأيزو في نظام إدارة الجودة رقم 2015 ISO:9001 والصادرة عن (Lloyd`s Register Quality Assurance).

- حصلت شركة مناجم الفوسفات الأردنية على جائزة من الجمعية الأوروبية لأبحاث الجودة (ESQR) لأفضل الممارسات في عام ٢٠٢٢ في بروكسل/ بلجيكا.
- تم تسجيل شركة مناجم الفوسفات الأردنية مؤسسها مسجلة ومرخص لها بممارسة الأنشطة الاقتصادية/ صناعي لدى سلطة منطقة العقبة الاقتصادية الخاصة في عام ٢٠٠١ تحت الرقم (١١٠١٠٣١٤١٠)، ويتمتع المجمع الصناعي في ضوء ذلك بالامتيازات والاعفاءات التي يشتمل عليها قانون منطقة العقبة الاقتصادية الخاصة.
- أُعيد تسجيل شركة مناجم الفوسفات الأردنية في دائرة ضريبة الدخل والمبيعات تحت رقم ٤٩٩١٨ اعتباراً من تاريخ ٢٠٠١/١/١.
- لا تتمتع شركة مناجم الفوسفات الاردنية أو أي من شركاتها التابعة أو الحليفة بحماية حكومية أو امتيازات لأي من منتجاتها.

بيان العملاء الرئيسيين لمبيعات الشركة لعام ٢٠٢٢:

الدولة	مبيعات الفوسفات		مبيعات الاسمدة	
	النسبة من إجمالي قيمة التصدير (%)	النسبة من إجمالي قيمة المبيعات (%)	النسبة من إجمالي قيمة التصدير (%)	النسبة من إجمالي قيمة المبيعات (%)
الهند	٧٥,٥	٤٨,٧	٣٠,٥٦	٢٨,٥٧
بنغلادش	٠,٧	٠,٤	١٩,٢٨	١٨,٠٢
الولايات المتحدة الأمريكية	-	-	٥٧,٣	٥٣,٢٩
العراق	-	-	١٨,٤٠	١٧,٢٠
أنفونسيا	١٦,٩	١٠,٩	-	-
البرازيل	٥,٢	٣,٣	٦,٢٤	٥,٨٤
السودان	-	-	١,٩٢	١,٧٦
الشركات التابعة والحليفة والسوق المحلي	-	٣٥,٥	-	٦,٥٢

بيان أنشطة الشركة حسب المواقع الجغرافية وحجم الاستثمار الرأسمالي في كل منها لعام ٢٠٢٢:

(بالألف دينار)

الموقع	نوع النشاط	حجم الاستثمار الرأسمالي
منجم الرصيفة	إعادة كربلة المخزون	٤,٥٢١,٨٠٧
منجم الصفا	إنتاج فوسفات عادي ومغسول	٦٤,٣٨٢,٠٥٢
منجم الوادي الأبيض	إنتاج فوسفات عادي ومغسول	٣٠,٨٣٨,٩٥٣
منجم الشيدية	إنتاج فوسفات عادي ومغسول ومعوم	٢٩٧,٠٨٤,٩٧٨
المجمع الصناعي/ العقبة	إنتاج حامض الكبريتيك وحامض فوسفوريك وأسمدة (DAP) وفلوريد الألمنيوم	٣٣٠,٨١٥,٢٦٣
مواقع أخرى		١٣,٦٢٧,٤٧٤
المجموع		٧٤١,٢٧٠,٥٢٧

رأس مال الشركة (٨٢,٥ مليون سهم/ دينار):

يبلغ رأس مال الشركة المصرح به والمكتتب به والمدفوع ٨٢,٥ مليون سهم بقيمة اسمية دينار واحد للسهم الواحد موزعة كما هو مبين في الجدول الآتي:

المساهمون ونسبة مساهمتهم في الشركة

٢٠٢١		٢٠٢٢		اسم المساهم
نسبة المساهمة %	عدد الأسهم	نسبة المساهمة %	عدد الأسهم	
٢٧,٣٨٠	٢٢,٥٨٨,٥٠٠	٢٧,٣٨٠	٢٢,٥٨٨,٥٠٠	Indian Potash Limited
٢٥,٦٥٥	٢١,١٦٥,٥٦٩	٢٥,٦٥٥	٢١,١٦٥,٥٦٩	شركة إدارة الاستثمارات الحكومية
١٦,٥٢٧	١٣,٦٣٤,٧٩٨	١٦,٥٤٢	١٣,٦٤٧,٠٠٧	المؤسسة العامة للضمان الاجتماعي
٩,٦٢٠	٧,٩٣٦,٥٠٠	٩,٦٢٠	٧,٩٣٦,٥٠٠	Kisan International Trading FZE
٩,٣٣٣	٧,٧٠٠,٠٠٠	٩,٣٣٣	٧,٧٠٠,٠٠٠	حكومة دولة الكويت
١١,٤٨٥	٩,٤٧٤,٦٣٣	١١,٤٧٠	٩,٤٦٢,٤٢٤	باقي مساهمي الشركة
١٠٠,٠٠٠	٨٢,٥٠٠,٠٠٠	١٠٠,٠٠٠	٨٢,٥٠٠,٠٠٠	المجموع

بعض المعلومات والمؤشرات المالية:

أ- تفاصيل أهم المؤشرات المالية للاعوام ٢٠١٨ - ٢٠٢٢:

(بالآلاف دينار)

التفاصيل	٢٠٢٢	٢٠٢١	٢٠٢٠	٢٠١٩	٢٠١٨
صافي الإيرادات المبيعات	١,٧٤٨,٢٦٥	١,٠٧٧,٧٧٩	٦٠٧,٣٨٥	٦٤٠,٧٩٣	٦٧٤,٤٣٩
اجمالي مصاريف الشركة	(١,٠٣١,١٢٠)	(٧٤١,٤١٦)	(٥٧٩,٣١٢)	(٦٢٠,٢٠٣)	(٧١٣,٣٩٠)
صافي (الخسائر) الأرباح المجمعة	٧١٧,١٤٥	٣٣٦,٣٦٣	٢٨,٠٧٣	٢٠,٥٩٠	٤٧,٥٤٤
فوائد قروض	٢,٣١٨	٢,٢٩٦	٣,٨٠٢	٦,١٤٣	٦,٩٤٧
صافي الموجودات الثابتة	٢٣١,٨٢٣	٢٢٥,٦٢٦	٢١٨,٩٨٤	٢٢٢,٩٢١	٢٣٤,٨٤٣
الموجودات المتداولة	١,٢٢٢,٧٦٣	٦٦١,٦٧٦	٣٣١,٦٠٦	٣٣٠,١٩٤	٣٧٩,٣١٣
مجموع الموجودات	٢,٠٧١,٨٣٦	١,٥٠٥,١٧٦	١,١٤٤,١٩٦	١,١٧٣,٢٠٥	١,١٤٦,٧٨٦
صافي حقوق الملكية	١,٤٨٤,٤٨٢	٩٢٨,٥٩٨	٦٠٩,٥٧٦	٥٩٥,٢٧٠	٥٩٦,١٦٤
القروض الدائنة طويلة الأجل	٣٤,٩٧٥	٤٢,٥٣٩	٥٢,٩٥٩	٦٣,٧٧٦	٨٢,١٦١
المطلوبات المتداولة	٣٩١,٧٣٦	٣٤٤,٥٠١	٢٩١,٦٣٦	٣٢٠,٩٣٧	٣٣٦,٦٥١
نسبة المديونية	٩٧:٣	٩٣:٧	٨٩:١١	٨٦:١٤	٨٤:١٦
نسبة خدمة الدين/ مرة	٤٦,٢٠	٢٧,٤٦	١,٦٣	٢,٦	٢,١٥
نسبة التداول/ مرة	٣,٠٢٦	١,٩٢١	١,١٢	١,٠٣	١,١٢
حصة السهم من (خسارة) صافي الربح/ دينار	٨,٦٧٢	٤,٠٦٠	٠,٣٥٢	٢٦٥	٠,٥٧٣
سعر الإغلاق للسهم (دينار)	٣٥,٧	١٧,٩٤	٣,٥١	٢,٧٧	٢,٨٤

ب - الأرباح (الخسائر) المحققة، والأرباح الموزعة، وصافي حقوق المساهمين، وأسعار الأوراق المالية المصدرّة

للسنوات ٢٠١٨ - ٢٠٢٢:

(بالآلاف دينار)

السنة	صافي الأرباح (الخسائر) المجمعة	حقوق الملكية	الأرباح الموزعة	أسعار الأوراق المالية المصدرّة	
				السنة	الأسهم دينار/ سهم
٢٠٢٢	٧١٧,١٤٥	١,٤٨٤,٤٨٢	*٢٤٧,٥٠٠	٢٠٢٢	٣٥,٧
٢٠٢١	٣٣٦,٣٦٣	٩٢٨,٥٩٨	١٦٥,٠٠٠	٢٠٢١	١٧,٩٤
٢٠٢٠	٢٨,٠٧٣	٦٠٩,٥٧٦	١٦,٥	٢٠٢٠	٣,٥١
٢٠١٩	٢٠,٥٩٠	٥٩٥,٢٧٠	٨,٢٥٠	٢٠١٩	٢,٧٧
٢٠١٨	٤٧,٥٤٤	٥٩٦,١٦٤	١٦,٥٠٠	٢٠١٨	٢,٨٤

* وتوزيع أسهم مجانية بواقع ٢٠٠٪ من رأس المال الأسمي للشركة والبالغ ٨٢,٥٠٠ مليون دينار.

شركة مناجم الفوسفات الأردنية المساهمة العامة المحدودة
قائمة المركز المالي المرحلية الموحدة المختصرة كما في ٣٠ حزيران ٢٠٢٣
(الآلاف الدنانير الأردنية)

٣١ كانون الأول ٢٠٢٢	٣٠ حزيران ٢٠٢٣	إيضاحات
(مدققة)	(غير مدققة)	
		الموجودات
		الموجودات غير المتداولة
		ممتلكات وآلات ومعدات
٢٣١,٨٢٣	٢٣٢,٩١٤	٥
١٠٠,١٤٤	١٢,٤٨٣	٥
٣٦٥,١٢٧	٣١٦,٣٧١	
١٢٨,٨١٢	١٢٥,٤١٥	
٣٨,٨٩٠	٣٢,٠١٠	٧
٥,٣٤٦	٤,٨٨٤	
٣٨٥	٣٨٥	
٦,٤٤٢	٦,٤٤٢	
٢,٥٢١	٢,٥٢١	
٦,٥٦٠	٦,٥٦٠	
٥٣,٠٢٣	٤٩,٦٩١	٦
٨٤٩,٠٧٣	٧٨٩,٦٧٦	
		موجودات متداولة
		مخزون وقطع غير ولوازم
١٩٧,٦٥٤	١٦٣,٠٤٠	
١٢١,٦٥٢	١٩٥,٠٣٧	
١٠٠,١٨٥	٩٩,٥٣٧	
٤٣٤	٤٠٠	
٨٠٢,٨٣٨	٦٨٠,٤٩٣	٨
١,٢٢٢,٧٦٣	١,١٣٨,٥٠٧	
٢,٠٧١,٨٣٦	١,٩٢٨,١٨٣	
		مجموع الموجودات
		حقوق الملكية والمطلوبات
		حقوق الملكية
		رأس المال المنفوع
٨٢,٥٠٠	٢٤٧,٥٠٠	
٧٥,٠٠٠	٧٥,٠٠٠	
٧٥,٠٠٠	٧٥,٠٠٠	
٧٥,٠٠٠	٧٥,٠٠٠	
(٢٧٦)	(٢٧٦)	
٩٢٤	٩٢٤	
١,١٧٠,٥٤٢	٩٧١,٩٧٩	
١,٤٧٨,٦٩٠	١,٤٤٥,١٢٧	
٥,٧٩٢	٦,١٤٦	
١,٤٨٤,٤٨٢	١,٤٥١,٢٧٣	
		المطلوبات
		مطلوبات غير متداولة
		قروض طويلة الأجل
٣٤,٩٧٥	٣٢,٣٩١	
٥٥,٨٦٤	٤٤,٢٨٩	
١٨,١٢٨	١٨,٤٥٩	
٣٢,٥٠٠	٣٢,٥٠٠	
٥٤,١٥١	٥١,٤٥٦	٦
١٩٥,٦١٨	١٧٩,٠٩٥	
		مطلوبات متداولة
		ذمم دائنة
٧٩,٩٣٦	٧٣,٤٩٩	
٤٨,٧٩٠	٢٧,٨٢٣	
٤٠,٦٦٤	٤٠,٦٤٦	
٤٣٣	٩,٣٨٩	٨
١٢,٤٧٤	٥,١٦٨	
١٥٧,٤٠٤	٨١,٢٠٠	٧
٧,٢٢٠	٧,٢٢٥	٦
٤٤,٨٦٥	٤٤,٨٦٥	
٣٩٩,٧٣٦	٢٩٧,٨١٥	
٥٨٧,٣٥٤	٤٧٦,٩١٠	
٢,٠٧١,٨٣٦	١,٩٢٨,١٨٣	
		مجموع المطلوبات
		مجموع حقوق الملكية والمطلوبات

تعتبر الإيضاحات المرفقة من رقم ١ إلى رقم ١٣ جزءاً من هذه القوائم المالية المرحلية الموحدة المختصرة وتقرأ معها

شركة مناجم الفوسفات الأردنية المساهمة العامة المحدودة
قائمة الدخل المرحلية الموحدة المختصرة
لثلاثة و للسته أشهر المنتهية في ٣٠ حزيران ٢٠٢٣
(آلاف الدينار الأردني)

الإيضاحات	لثلاثة أشهر المنتهية في ٣٠ حزيران		للسنة لشهر المنتهية في ٣٠ حزيران	
	٢٠٢٣		٢٠٢٢	
	غير مدققة	غير مدققة	غير مدققة	غير مدققة
٩	٣١٨,١٥٦	٥٤١,٣٧٢	٦٣١,٧٤٨	٨٨٥,٤١٠
صافي المبيعات	(١٢١,٤٣٢)	(٢١٠,٣٠٤)	(٢٦٤,٤٠٤)	(٣٣٦,٣٣٣)
كثفة المبيعات	١٩٦,٧٢٣	٣٣١,٠٦٨	٣٦٧,٣٤٤	٥٤٩,٠٧٧
الربح الإجمالي	(١,٤٤٧)	(١,٥٩٧)	(٣,٠٠٧)	(٢,٧٤٢)
مصاريف بيع وتسويق	(٣,١٢٩)	(٣,٣٧١)	(٦,٤٩٩)	(٦,٧٧٩)
مصاريف مواء الفوسفات الجديد	(١,٣٦٢)	(١,٥٢٩)	(٢,٦٢٣)	(٢,٥١٦)
رسوم ميناء العقبة	(٢٥,٠٧٠)	(٢١,٦٩٧)	(٤٥,٥٧٠)	(٣٨,٣٢٦)
أجور نقل	(٧,٤٠٦)	(٦,٨٤٤)	(١٦,٥٧٠)	(١٣,٨٤٤)
مصاريف إدارية	(٢٦٦)	(٣٠٩)	(٥٨٤)	(٦٤٦)
مصاريف منجم الرصيفة	(١٠٠,٧١٦)	(١٣,٩٢٣)	(١٩,٧٦٨)	(٢٤,٠٥٦)
كثف عائدات التعدين	(٥٥)	(٥٧)	(١٤٧)	(١٤١)
مخصصات مختلفة	-	(٣,٥٥٩)	-	(٧,١٤٧)
مخصص تقني قيمة استثمارات في شركات حليفة ومشاريع مشتركة	-	(٥٠٠)	-	(١,٠٠٠)
مخصص خسائر ائتمانية متوقعة	-	-	-	-
مخصص (المسترد من مخصص) قطع غيار ولوازم	٧١	(١٩١)	٧١	(٣٦)
بطيئة الحركة	٥٩٠	١,٣٣٦	٥٩٠	٢,٩٣٦
صافي إيرادات أخرى	٨٧٧	٩٢٤	١,٣٣٦	١,٣٨٢
فروقات العملة	١٤٨,٨١٠	٢٧٩,٧٥١	٢٧٨,٩٨٩	٤٥٦,١٦٢
الأرباح التشغيلية	(١,٧٠٨)	(١,٩٢٤)	(٤,٠٣٠)	(٣,٧٣٩)
تكاليف التمويل	٧,٧١٧	١,١٢٤	١٣,٩٩٥	١,٨١٧
إيرادات التمويل	٩,٢٠٨	٢٢,٥٨٠	١٦,١٣٠	٢٨,٩٥٨
حصة المجموعة من أرباح الشركات الحليفة والمشاريع المشتركة	(٣٨)	٧٦	(٣٤)	٨٦
أرباح إعادة تقييم موجودات مالية محددة بالقيمة العادلة من خلال الأرباح أو الخسائر	١٦٣,٩٨٩	٣٠١,٦٠٧	٣٠٥,٠٥٠	٤٩٢,٢٨٤
ربح الفترة قبل ضريبة الدخل	(٥٣,٠٩٠)	(٧٦,٩٢٥)	(٩٠,٧٥٩)	(١٢١,٤٦٤)
ضريبة الدخل	١١٠,٨٩٩	٢٢٤,٦٨٢	٢١٤,٢٩١	٣٧١,٨٢٠
ربح الفترة	١١٠,٧٤٨	٢٢٤,٧٧٢	٢١٣,٩٣٧	٢٧٠,٨٠٤
الربح العائدة الي:	١٥١	٤٦٠	٣٥٤	١٠٠١٦
مساهمي الشركة	١١٠,٨٩٩	٢٢٤,٦٨٢	٢١٤,٢٩١	٣٧١,٨٢٠
حقوق غير المسيطرين	ربح الفترة	ربح الفترة	ربح الفترة	ربح الفترة
١٢	٠,٤٤٧	٠,٩٠٦	٠,٨٦٤	١,٤٩٨
الحصة الأساسية والمخفضة للسهم من الربح العائدة الي مساهمي الشركة	فلس/دينار	فلس/دينار	فلس/دينار	فلس/دينار

تعتبر الإيضاحات المرفقة من رقم ١ إلى رقم ١٣ جزءاً من هذه القوائم المالية المرحلية الموحدة المختصرة وتقرأ معها

شركة مناجم الفوسفات الأردنية المساهمة العامة المحدودة
 قاتمة الدخل الشامل المرحلية الموحدة المختصرة
 للثلاثة و لستة أشهر المنتهية في ٣٠ حزيران ٢٠٢٣
 (آلاف الدنانير الأردنية)

للسنة أشهر المنتهية في ٣٠ حزيران		للثلاثة أشهر المنتهية في ٣٠ حزيران		
٢٠٢٢	٢٠٢٣	٢٠٢٢	٢٠٢٣	
غير مدققة		غير مدققة		
٣٧١,٨٢٠	٢١٤,٢٩١	٢٢٤,٦٨٢	١١٠,٨٩٩	ربح الفترة
-	-	-	-	يضاف: بتود الدخل الشامل الأخر
٣٧١,٨٢٠	٢١٤,٢٩١	٢٢٤,٦٨٢	١١٠,٨٩٩	مجموع الدخل الشامل للفترة
٣٧٠,٨٠٤	٢١٣,٩٣٧	٢٢٤,٢٧٢	١١٠,٧٤٨	الدخل الشامل العائد الي:
١,٠١٦	٣٥٤	٤١٠	١٥١	مساهمي الشركة
٣٧١,٨٢٠	٢١٤,٢٩١	٢٢٤,٦٨٢	١١٠,٨٩٩	حقوق غير المسيطرين
				مجموع الدخل الشامل للفترة

شركة مناجم الفوسفات الأردنية المساهمة العامة المحدودة
قائمة التغيرات في حقوق الملكية المرحلية الموحدة المختصرة
للسنة أشهر المنتهية في ٣٠ حزيران ٢٠٢٣ (غير المدققة)
(آلاف الدنانير الأردنية)

مجموع حقوق الملكية	حقوق غير المسيطرين	أرباح متورة			احتياطي الناتج عن تملك حصص غير مسيطرين	الإحتياطيات			رأس المال المنفوع		
		المجموع	متحققة**	غير متحققة*		القيمة العادلة	اختياري	إجباري			
١,٤٨٤,٤٨٢	٥,٧٩٢	١,١٧٠,٥٤٢	١,١٤٤,٣٣٧	٢٦,٢٠٥	٩٢٤	(٢٧٦)	٧٥,٠٠٠	٧٥,٠٠٠	٧٥,٠٠٠	٨٢,٥٠٠	لفترة السنة أشهر المنتهية في ٣٠ حزيران ٢٠٢٣ - الرصيد كد في أول كانون الثاني ٢٠٢٣
٢١٤,٢٩١	٣٥٤	٢١٣,٩٣٧	٢١٣,٩٧١	(٣٤)	-	-	-	-	-	-	مجموع الدخل الشامل للفترة
-	-	(١٦٥,٠٠٠)	(١٦٥,٠٠٠)	-	-	-	-	-	-	١٦٥,٠٠٠	زيادة رأس المال (إيضاح ١٣)
(٢٤٧,٥٠٠)	-	(٢٤٧,٥٠٠)	(٢٤٧,٥٠٠)	-	-	-	-	-	-	-	توزيعات أرباح نقدية (إيضاح ١٣)
١,٤٥١,٢٧٣	٦,١٤٦	٩٧١,٩٧٩	٩٤٥,٨٠٨	٢٦,١٧١	٩٢٤	(٢٧٦)	٧٥,٠٠٠	٧٥,٠٠٠	٧٥,٠٠٠	٢٤٧,٥٠٠	الرصيد كما في ٣٠ حزيران ٢٠٢٣ (غير مدققة)
٩٢٨,٥٩٨	٣,٩٦٦	٦١٦,٤٨٤	٥٩٠,٣٤٤	٢٦,١٤٠	٩٢٤	(٢٧٦)	٧٥,٠٠٠	٧٥,٠٠٠	٧٥,٠٠٠	٨٢,٥٠٠	لفترة السنة أشهر المنتهية في ٣٠ حزيران ٢٠٢٢ - الرصيد كد في أول كانون الثاني ٢٠٢٢
٣٧١,٨٢٠	١,٠١٦	٣٧٠,٨٠٤	٣٧٠,٧١٨	٨٦	-	-	-	-	-	-	مجموع الدخل الشامل للفترة
(١٦٥,٠٠٠)	-	(١٦٥,٠٠٠)	(١٦٥,٠٠٠)	-	-	-	-	-	-	-	توزيعات أرباح نقدية (إيضاح ١٣)
١,١٣٥,٤١٨	٤,٩٨٢	٨٢٢,٢٨٨	٧٩٦,٠٦٢	٢٦,٢٢٦	٩٢٤	(٢٧٦)	٧٥,٠٠٠	٧٥,٠٠٠	٧٥,٠٠٠	٨٢,٥٠٠	الرصيد كما في ٣٠ حزيران ٢٠٢٢ (غير مدققة)

* لا يمكن التصرف بمبلغ ٢٦,١٧١ ألف دينار والذي يمثل أرباح غير متحققة ناتجة عن إعادة تقييم الاستثمار والتملك في الاستثمار في الشركة الهندية الأردنية للكميولويات وشركة الاسمدة اليابانية الأردنية خلال العامين ٢٠١٠ و ٢٠١١.

** تشمل الأرباح المدورة مبالغ لا يمكن التصرف بها بقيمة ٣٢,٢٨٦ ألف دينار التي تشمل مجموع ٣٢,٠١٠ ألف دينار تمثل الموجودات الضريبية المؤجلة و ٢٧٦ ألف دينار مقابل الرصيد السالب لاحتياطي تقييم الموجودات المالية بالقيمة العادلة من خلال الدخل الشامل الأخر كما في ٣٠ حزيران ٢٠٢٣.

تعتبر الإيضاحات المرفقة من رقم ١ إلى رقم ١٣ جزءاً من هذه القوائم المالية المرحلية الموحدة المختصرة وتقرأ معها

شركة مناجم الفوسفات الأردنية المساهمة العامة المحدودة
قائمة التدفقات النقدية المرحلية الموحدة المختصرة
للمدة أشهر المنتهية في ٣٠ حزيران ٢٠٢٣
(الآلاف الدنانير الأردنية)

للمدة أشهر المنتهية في ٣٠ حزيران		إيضاحات
٢٠٢٣	٢٠٢٢	
<u>غير مدققة</u>		
٤٩٣,٢٨٤	٣٠٥,٠٥٠	
الأنشطة التشغيلية		
ربح الفترة قبل ضريبة الدخل		
تعديلات:		
استهلاكات		
٦,٠٢٧	٦,٠٤٧	٦
٢,٤١٢	٢,٣٧٥	
٣,١٨٠	٣,٣٩٧	
٣,٧٣٩	٤,٠٣٠	
(١,٨١٧)	(١٣,٩٩٥)	
٣٦	(٧١)	
٦,٠٠٠	-	
(٣٨,٩٥٨)	(١٦,١٣٠)	
٧,١٤٧	-	
٢٢,٤٥٤	٥,٠٧٤	
مخصص (المسترد من مخصص) قطع غيار و لوازم بطينة الحركة مخصص خسائر ائتمانية متوقعة حصة المجموعة من أرباح الشركات الحليفة والمشاريع المشتركة مخصص تدني قيمة استثمارات في شركات حليفة ومشاريع مشتركة بلود غير نقدية أخرى		
تغيرات رأس المال العامل -		
ذمم مدينة		
أرصدة مدينة أخرى		
قروض إسمكان الموظفين		
مخزون وقطع غيار ولوازم		
ذمم دائنة		
مصاريف مستحقة		
أرصدة دائنة أخرى		
سندوق التعويض ونهاية الخدمة المدفوع		
رسوم تحدين مدفوعة		
ضريبة دخل مدفوعة		
(٨٣,٣٦٩)	(٧١,٥٧٥)	
٦,٠٠٣	٧,٥٩٩	
(١٨٥)	٧٦٦	
(٣٧,٦٥٩)	٣٤,٦٨٥	
(٧٠٦)	(٦,٤٣٧)	
(٤,٠٠١)	(١٩,٣٦٤)	
١٩,٦٨٨	(١,٠٦٩)	
(١٣,٠٠٦)	(١٦,٨٨٥)	
(٢٤,٣٣٩)	(٢,٠٧٩)	
(٩٩,٧٠٦)	(١٥٢,٠٨٣)	٧
٢٦١,١٧٤	٦٩,٨٣٥	
صافي التدفقات النقدية من الأنشطة التشغيلية		
الأنشطة الاستثمارية		
ممتلكات وآلات ومعدات ومشاريع تحت التنفيذ		
ودائع قصيرة الأجل تستحق خلال أكثر من ثلاثة أشهر وحتى سنة		
قروض مدينة		
قوائد مقبوضة		
توزيعات أرباح شركات حليفة ومشاريع مشتركة		
(٦,٧١٢)	(٩,٤٧٧)	٥
(٩٢,٧٤١)	(٢٨٠,٨٩٨)	
٥,٥٥٥	-	
١,٨١٧	٧,٠٤٣	
٣٤,١٣٠	٦٣,٠٧٦	
(٥٧,٩٥٦)	(٢٢٠,٢٥٦)	
صافي التدفقات النقدية المستخدمة في الأنشطة الاستثمارية		
الأنشطة التمويلية		
تسديدات قروض		
دفعات التزام عقود الإيجار		
تكاليف تمويل مدفوعة		
توزيعات أرباح مدفوعة		
(١٢,٥٠٢)	(٩,٨٩٠)	٦
(١,١٩٥)	(٤,٣٣٣)	
(١,٣٠٦)	(١,٧٦٣)	
(١٦٤,٩٠٣)	(٢٤٥,٧٩٢)	
(١٧٩,٩٠٦)	(٢٦١,٧٧٨)	
٢٣,٣١٧	(٤١٢,١٩٩)	
٢٤٤,٠٩٤	٤٦٨,٦٠٢	
٢٦٧,٤١١	٥٦,٤٠٣	٨

تعتبر الإيضاحات المرفقة من رقم ١ إلى رقم ١٣ جزءاً من هذه القوائم المالية المرحلية الموحدة المختصرة وتقرأ معها